



# **СИТУАЦІЯ НА РИНКУ ПРАЦІ ТА ДІЯЛЬНІСТЬ ХМЕЛЬНИЦЬКОЇ ОБЛАСНОЇ СЛУЖБИ ЗАЙНЯТОСТІ У СІЧНІ-ЛЮТОМУ 2023 РОКУ**



## Ситуація на ринку праці

**Щодо зайнятості населення.** За даними Головного управління статистики у Хмельницькій області, кількість зайнятого населення у віці 15-70 років за 2021 рік, у порівнянні з 2020 роком, скоротилася на 12,6 тис. осіб та становила 492,4 тис. осіб. Рівень зайнятості населення у віці 15-70 років скоротився з 54,8% до 54,0%.

**Щодо обсягів безробіття (за методологією МОП).** Кількість безробітного населення (за методологією МОП) у віці 15-70 років за 2021 рік, у порівнянні з 2020 роком, зросла на 1,0 тис. осіб та становила 56,6 тис. осіб. Рівень безробіття населення (за методологією МОП) у віці 15-70 років зріс з 9,9% до 10,8% робочої сили.

**Щодо запланованого масового вивільнення працівників.** У січні-лютому 2023 року роботодавцями подано інформацію про заплановане вивільнення 418 працівників, що в 2,5 рази менше (або на 647 осіб) менше ніж у січні-лютому 2022 року.

Із загальної кількості попереджених про вивільнення 70% становили працівники сфери державного управління, 22% - професійної, наукової та технічної діяльності.

За професійними групами: 88% попереджених про масове вивільнення – працівники, які займали посади службовців, 10% – працівники, які займали робітничі місця, 2% - представники найпростіших професій.

Серед районів найбільше вивільнення очікуються у Хмельницькому районі (387 осіб),



## Ситуація на ринку праці

**Щодо надання послуг Хмельницькою обласною службою зайнятості.** Послугами обласної служби зайнятості у січні-лютому 2023 року скористалося 7,4 тис. зареєстрованих безробітних. Зокрема, зареєстровано з початку року 1,8 тис. осіб (зменшення в 2,4 рази або на 2,4 тис. осіб). Допомогу по безробіттю отримували 4,8 тис. осіб (зменшення в 3,2 рази або на 10,5 тис. осіб).

За сприяння служби зайнятості працевлаштовано 880 осіб, з них 574 безробітних.

Середня тривалість пошуку роботи безробітними зросла з 109 до 119 днів.

За видами економічної діяльності, найбільше безробітних працевлаштовано в переробній промисловості та у сфері торгівлі (22%), у сільському господарстві (14%), сфері освіти (9%), у транспортній галузі (6%), у сфері державного управління та оборони, організації харчування та тимчасового розміщення (по 4%), в охороні здоров'я та адміністративного, допоміжного обслуговування (по 3%).

За професійними групами 19% працевлаштованих це робітники з обслуговування, експлуатації устаткування та машин, 19% - працівники сфери торгівлі та послуг, 15% - працівники найпростіших професій, 13% - кваліфіковані робітники з інструментом, 9% - фахівці, 8% - технічні службовці, 7% - законодавці, керівники, 7% - професіонали, 3% - кваліфіковані робітники сільського господарства.

У січні-лютому 2023 року за сприяння обласної служби зайнятості 212 безробітних проходили професійне навчання. Зокрема, у центрах професійно-технічної освіти Державної служби зайнятості навчалися 43 безробітних.

До громадських та інших робіт тимчасового характеру залучено 70 осіб.

Станом на 1 березня 2023 року мали статус безробітного 4,3 тис. осіб, що в 3 рази менше ніж на 1 березня 2023 року.



## Ситуація на ринку праці

За статтю: у загальній кількості зареєстрованих безробітних, чоловіки становили – 1,2 тис. осіб (або 29%), жінки – 3,1 тис. осіб (або 71%).

За віковими групами: 22% зареєстрованих безробітних були у віці до 35 років; 27% – у віці від 35 до 44 років; 29% – у віці від 45 до 55 років; 22% – понад 55 років.

За освітою: 43% зареєстрованих безробітних мали вищу освіту, 45% – професійно-технічну, 12% – загальну середню освіту.

За видами економічної діяльності: серед зареєстрованих безробітних 18% раніше були зайняті в сільському, лісовому, рибному господарстві; 15% - на підприємствах переробної промисловості; 14% - у сфері торгівлі; 13% - у державному управлінні, обороні; 6% - в транспортній галузі, складському господарстві; 4% - у сфері охорони здоров'я; по 3% - у сфері освіти та адміністративного та допоміжного обслуговування, на будівництві,.

За професійними групами, серед зареєстрованих безробітних переважають працівники:

- сфери торгівлі та послуг – 20% (продавець, кухар, стрілець, охоронник, молодша медична сестра (молодший медичний брат), помічник вихователя, офіціант, соціальний робітник, бармен);
- представники найпростіших професій – 17% (підсобний робітник, прибиральник, сторож, укладальник-пакувальник, кухонний робітник, вантажник, вагар, комірник, двірник, робітник з благоустрою);
- з обслуговування, експлуатації устаткування та машин – 14% (водій автотранспортних засобів, тракторист-машиніст сільськогосподарського (лісогосподарського) виробництва, тракторист, оператор заправних станцій, дорожний робітник, садчик, машиніст екскаватора, водій навантажувача, фрезерувальник);
- службовці та керівники – 10% (менеджер (управитель), начальник відділу поштового зв'язку, завідувач складу, начальник відділення зв'язку, головний бухгалтер, керуючий магазином, завідувач господарства);

## Ситуація на ринку праці

- фахівці – 9% (бухгалтер, сестра медична (брат медичний), фахівець, вихователь, диспетчер, інспектор з кадрів, диспетчер, фельдшер);
- кваліфікованих робітників з інструментом – 9% (швачка, слюсар-ремонтник, електрозварник ручного зварювання, маляр, заготівельник продуктів і сировини, пекар, електромонтер, слюсар з механоскладальних робіт);

Станом на 1 березня 2023 року кількість вакансій, заявлених роботодавцями до обласної служби зайнятості, становила 1,6 тис. одиниць, що на 21% менше, ніж на 1 березня 2022 року (на 424 одиниці).

Станом на 1 березня 2023 року середня заробітна плата у вакансіях, які містяться у базі даних обласної служби зайнятості, становила 9,8 тис. грн.

Зокрема, серед видів економічної діяльності найвищою заробітна плата була у сфері постачання електроенергії, газу (12,7 тис. грн), у сфері транспорту, складського господарства (12,3 тис. грн), у закладах охорони здоров'я (12,1 тис. грн), у професійній, науковій та технічній діяльності (11,0 тис. грн), у переробній промисловості (10,8 тис. грн), водопостачанні, каналізації, поводженні з відходами (10,1 тис. грн).

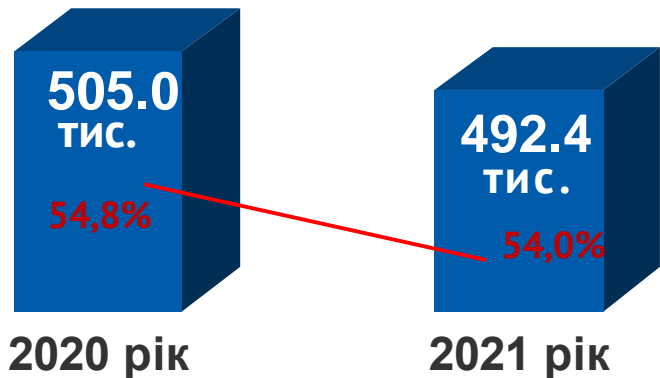
Найбільша кількість вакансій налічувалась у Хмельницькому районі – 915 вакансій, Шепетівському районі – 522 вакансії. У Кам'янець-Подільському районі налічувалось 135 вакансій.

За видами економічної діяльності, більшість вакансій налічується на підприємствах переробної промисловості (30%), оптової та роздрібною торгівлі (15%), сільського господарства (12%), транспорту (12%), державного управління й оборони (9%), в освіті та на будівництві (по 4%), в охороні здоров'я та у сфері організації харчування та тимчасового розміщення (по 3%).

У професійному розрізі, найбільше вакансій для кваліфікованих робітників з інструментом (30%), робітників з обслуговування устаткування (25%), професіоналів (13%), працівників сфери торгівлі та послуг (12%), некваліфікованих працівників (6%), фахівців та технічних службовців (по 5%).

У середньому на 1 вакансію претендували 3 особи, у тому числі серед керівників, менеджерів — 7 осіб, професіоналів — 2 особи, фахівців – 5 осіб, технічних службовців – 5 осіб, серед працівників сфери торгівлі і послуг – 4 особи, робітників сільського господарства – 50 осіб, кваліфікованих робітників з інструментом – 1 особа, робітників з обслуговування устаткування – 2 особи, без спеціальної підготовки – 8 осіб.

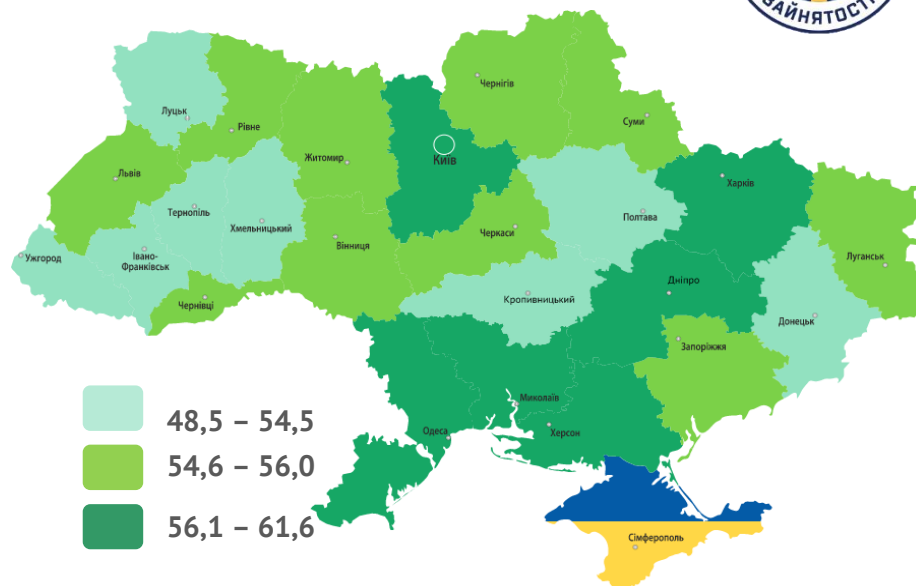
## Зайняте населення у віці 15-70 років (чисельність та рівень)



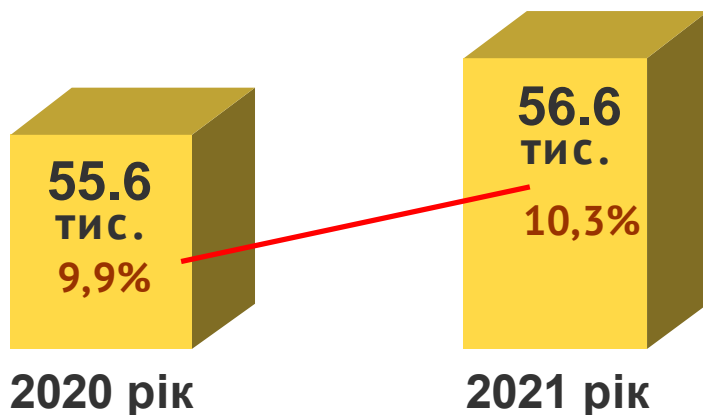
## Хмельницька область



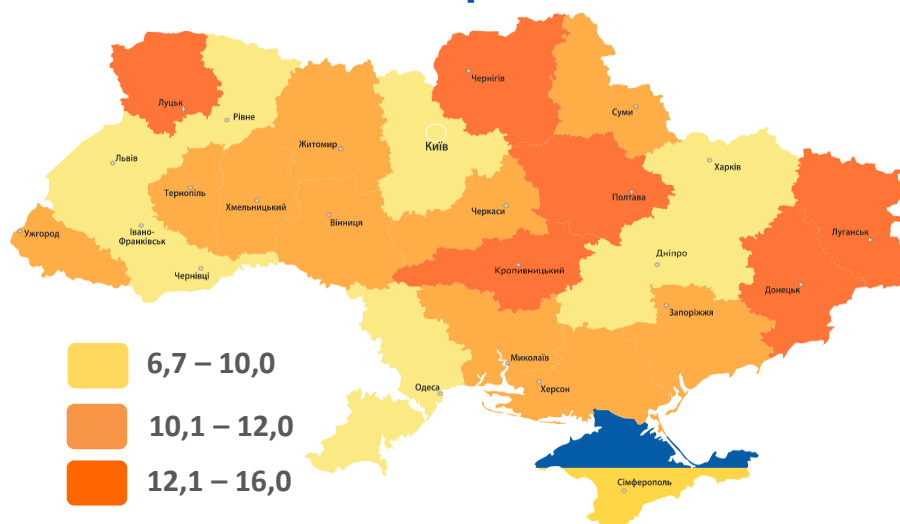
## Рівень зайнятості, %



## Безробітне населення у віці 15-70 років (чисельність та рівень за МОП)

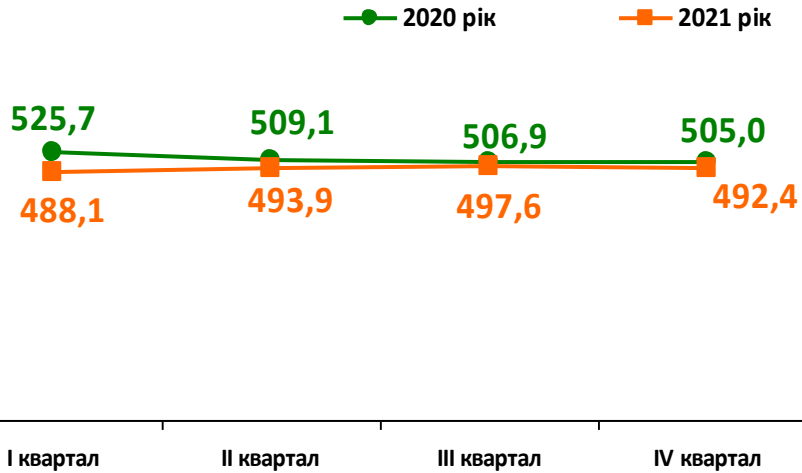


## Рівень безробіття, %

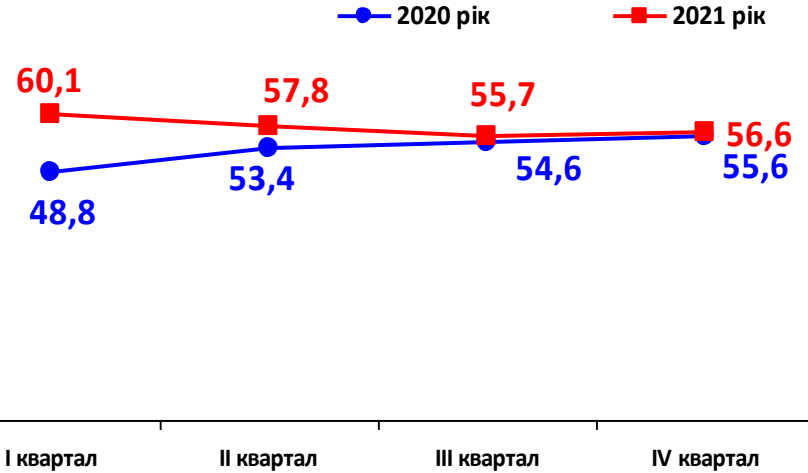




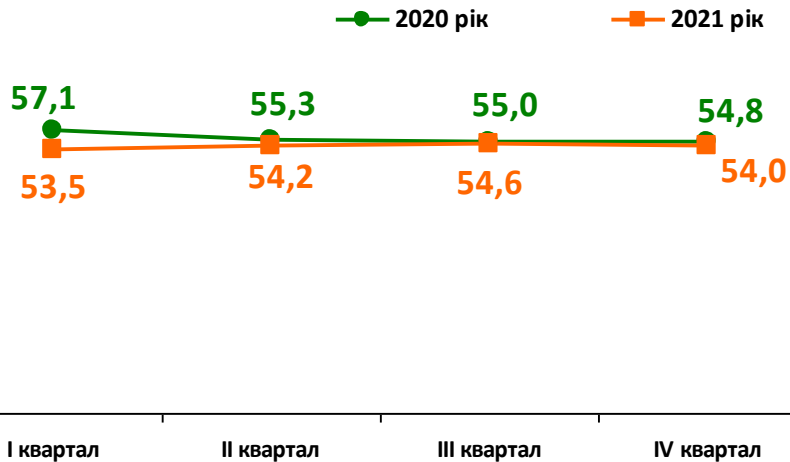
## Кількість зайнятого населення у віці 15-70 років, тис. осіб



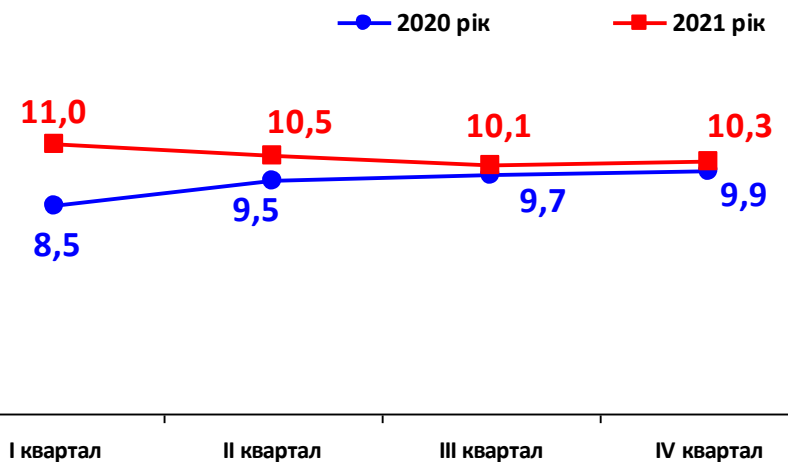
## Кількість безробітного населення у віці 15-70 років, тис. осіб



## Рівень зайнятості, %

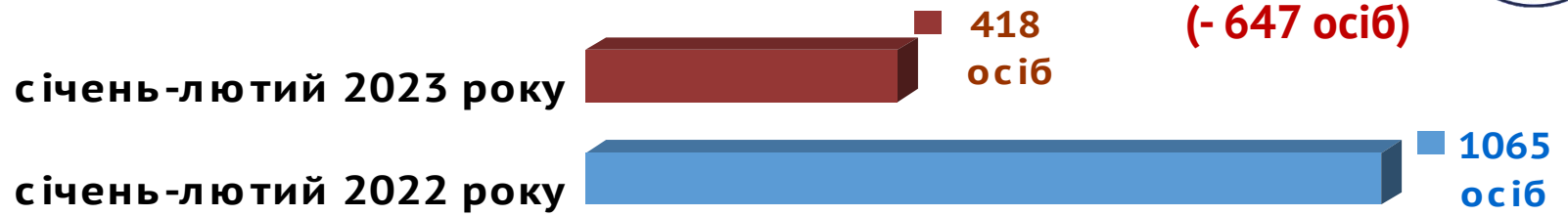


## Рівень безробіття, %



# Хмельницька область

Обсяги запланованого  
масового вивільнення працівників  
у січні-лютому 2023 року  
**(- 647 осіб)**



Зміна значення  
(збільшення/зменшення до 2022 року)



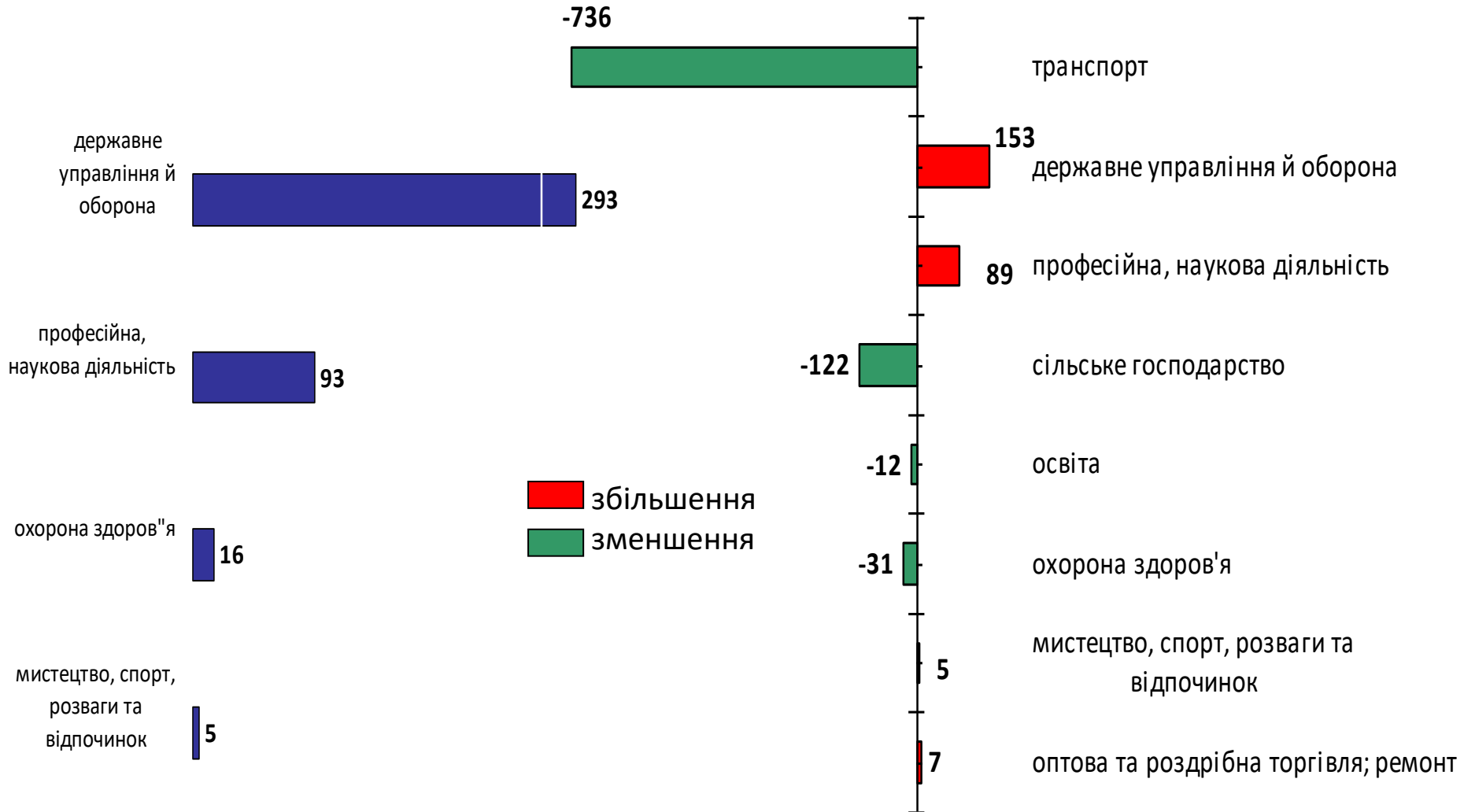




Кількість осіб, попереджених про заплановане масове вивільнення за видами економічної діяльності у січні-лютого 2023 року

**Кількість попереджених про заплановане вивільнення**

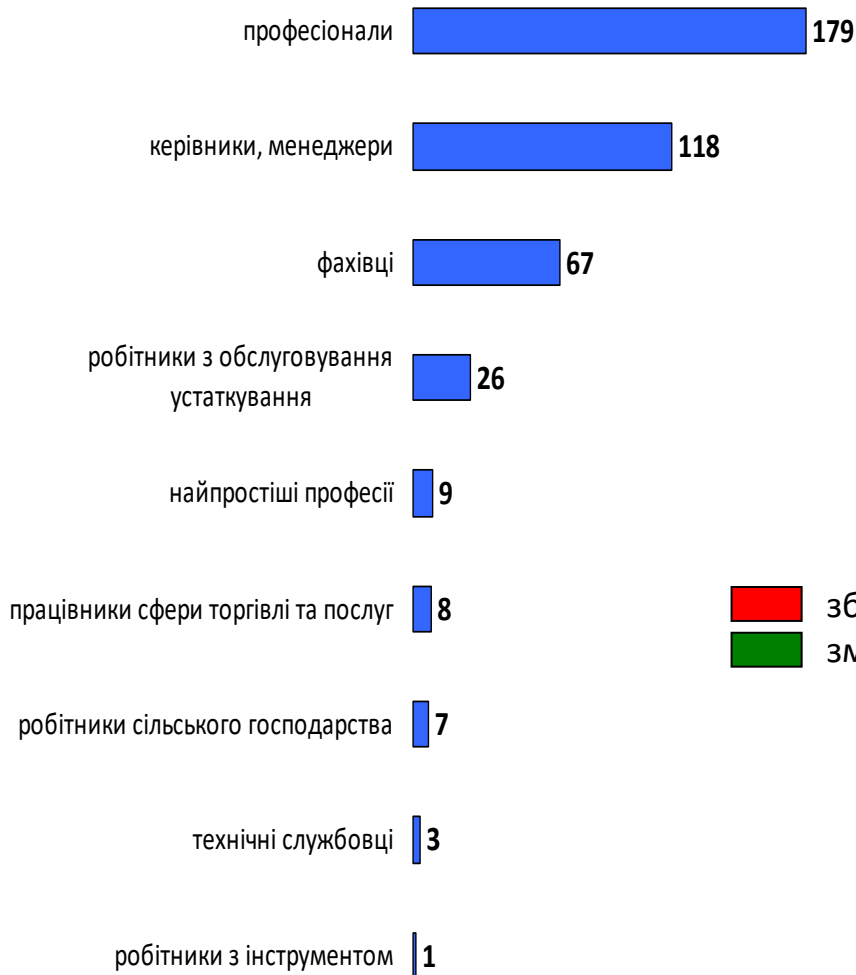
**Зміна значення (збільшення/зменшення до 2022 року)**



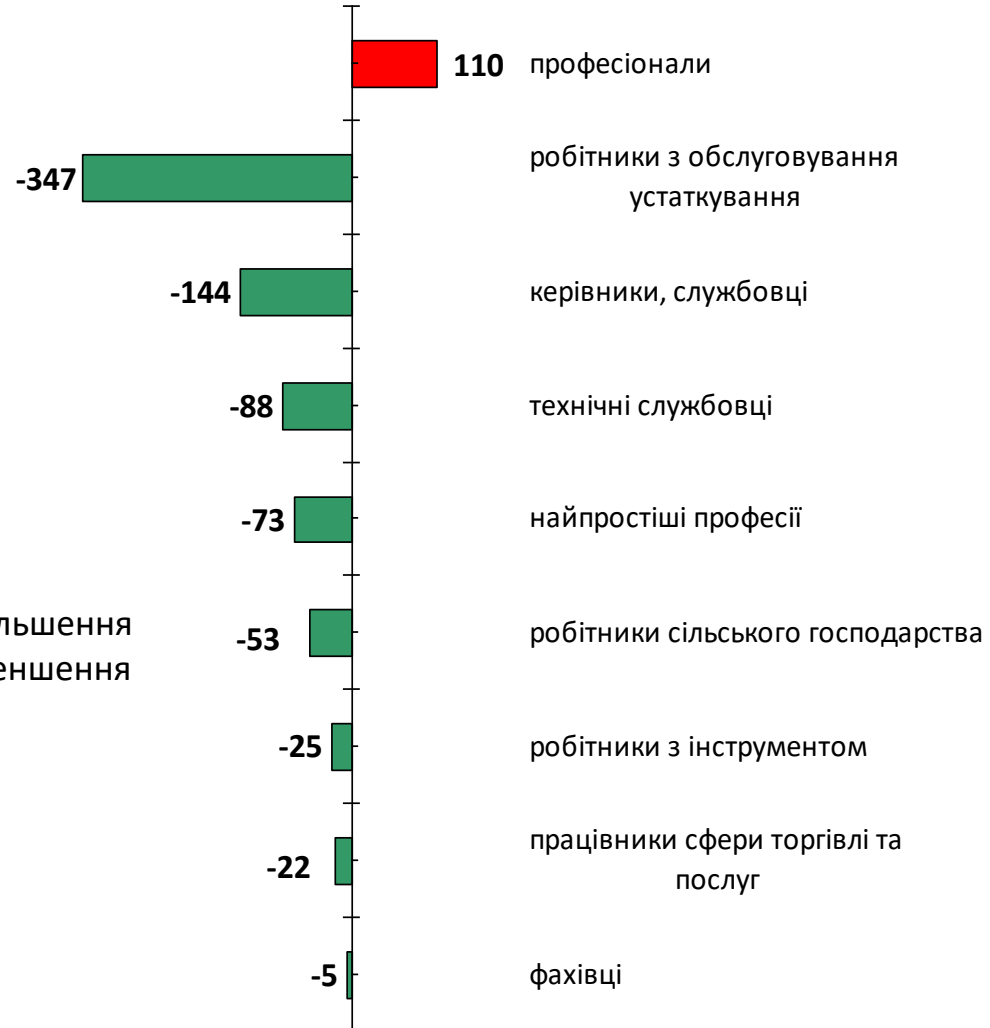


Кількість осіб, попереджених про заплановане масове вивільнення за професійними групами у січні-лютому 2023 року

### Кількість попереджених про заплановане вивільнення



### Зміна значення (збільшення/зменшення до 2022 року)





Надання послуг  
Хмельницькою обласною службою зайнятості  
у січні-лютому 2023 року

❖ Мали статус безробітного

7 368 осіб

❖ Працевлаштовано

880 осіб

з них, безробітних

574 особи

❖ Проходили професійне навчання

212 осіб

з них, в ЦПТО

43 особи

❖ Брали участь у громадських роботах та інших роботах тимчасового характеру

70 осіб

❖ Кількість роботодавців, які співпрацювали з центрами зайнятості

940 од.

❖ Кількість вакансій

2774 од.



**За видами економічної діяльності**



**За професійними групами**





Окремі характеристики зареєстрованих безробітних станом на 1 березня 2023 року

КІЛЬКІСТЬ ЗАРЕЄСТРОВАНИХ БЕЗРОБІТНИХ В СЗ – 4,3 тис. осіб (зменшення на 67%)

За статтю

71%

29%

■ жінки

■ чоловіки

За віковими групами

22%

27%

51%

■ до 35 років

■ 35-44 років

■ понад 45 років

За освітою

■ вища;  
45%

■ загальна  
середня;  
12%

■ професійно-  
технічна;  
43%

4,3  
тис. осіб

Особливі категорії

28  
(0,6%)

учасники УБД

466  
(10,7%)

внутрішньо переміщені особи

534  
(12,3%)

особи з інвалідністю

221  
(5,1%)

особи, яким залишилося 10 і менше років до пенсії

34  
(0,8%)

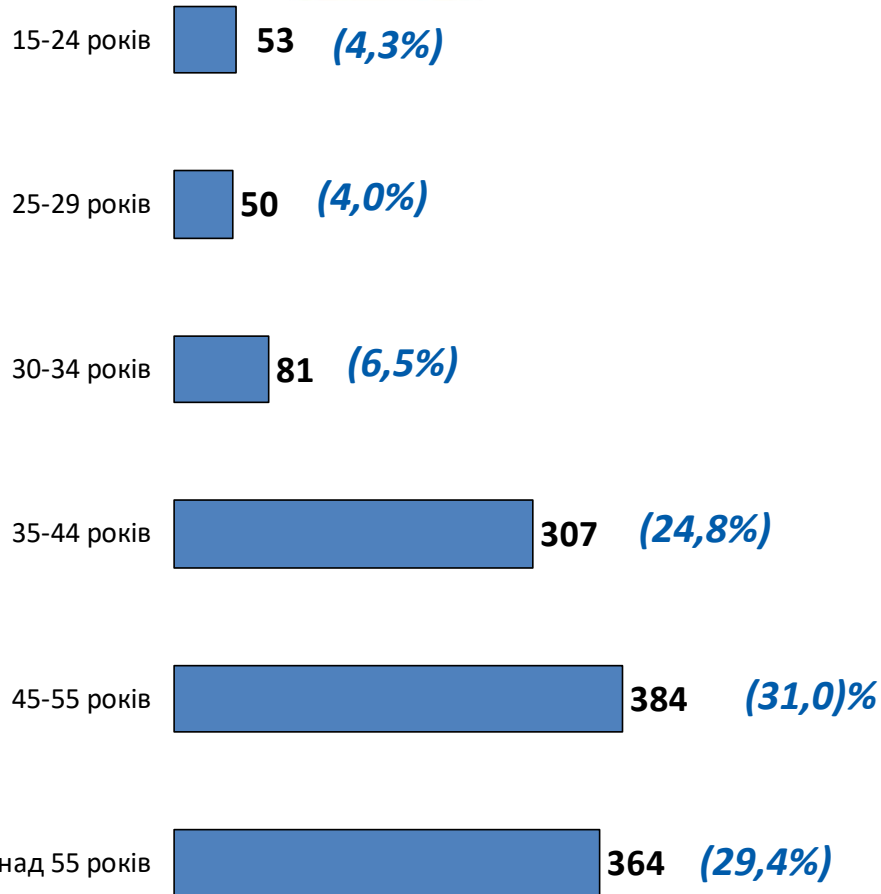
випускники навчальних закладів



## Структура зареєстрованих безробітних, станом на 1 березня 2023 року (за віковими групами)



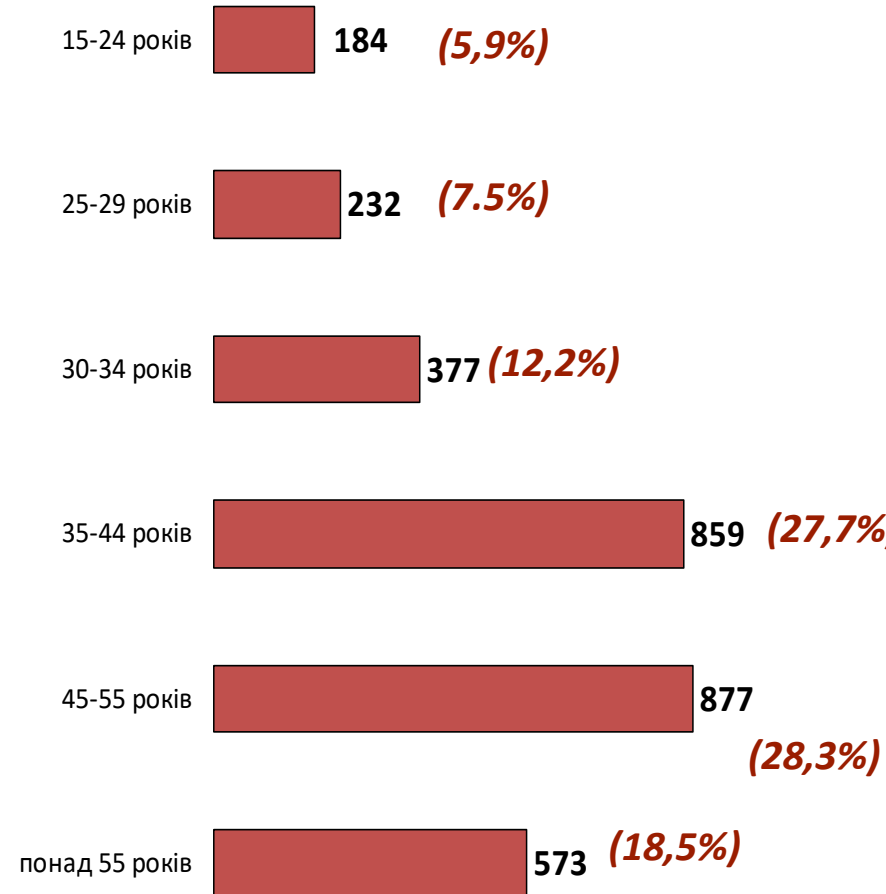
- Чоловіки



**Всього чоловіків: 1239 ос.**



- Жінки



**Всього жінок: 3102 ос.**

## Структура безробітних зареєстрованих у центрі зайнятості, станом на 1 березня 2023 року, %

### За видами економічної діяльності



### За професійними групами

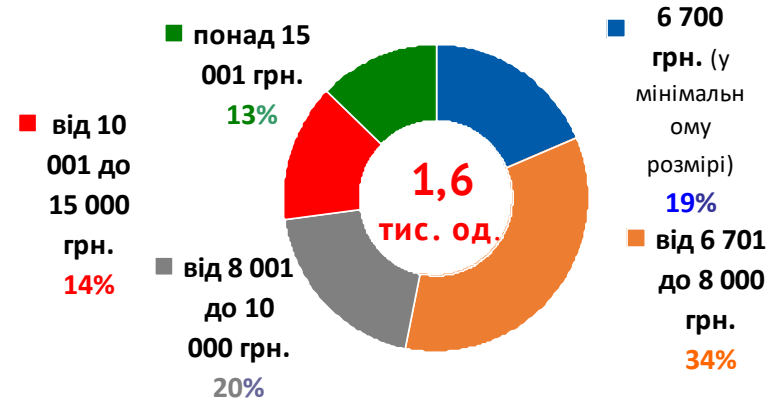


# Структура вакансій зареєстрованих в центрах зайнятості станом на 1 березня 2023 року, %

## За видами економічної діяльності



## За розмірами заробітної плати



## За професійними групами





# Найбільш популярні професії на ринку праці Хмельницької області



Професійні групи	Назва професії	
<b>кваліфіковані робітники з інструментом</b>	<ul style="list-style-type: none"> <li>✓ швачка</li> <li>✓ електрик з ремонту електроустаткування</li> <li>✓ монтажник радіоелектронної апаратури</li> <li>✓ слюсар з ремонту колісних транс засобів</li> <li>✓ слюсар-ремонтник</li> </ul>	<ul style="list-style-type: none"> <li>✓ верстатник деревообробних верстатів</li> <li>✓ оператор прецизійної фотолітографії</li> <li>✓ слюсар-електрик</li> <li>✓ електрогазозварник</li> <li>✓ муляр</li> </ul>
<b>робітники з обслуговування, експлуатації устаткування та машин</b>	<ul style="list-style-type: none"> <li>✓ водій</li> <li>✓ тракторист</li> <li>✓ тракторист-машиніст с/г вир.</li> <li>✓ слюсар-складальник радіоелектр апаратури</li> <li>✓ водій тролейбуса</li> </ul>	<ul style="list-style-type: none"> <li>✓ водій навантажувача</li> <li>✓ оператор вакуумно-напилуваль-них процесів</li> <li>✓ оператор верстатів з програмним керуванням</li> <li>✓ токар</li> <li>✓ гальванік</li> </ul>
<b>професіонали</b>	<ul style="list-style-type: none"> <li>✓ інспектор (пенітенціарна система)</li> <li>✓ фармацевт</li> <li>✓ вчитель закладу заг серед освіти</li> <li>✓ інженер-конструктор</li> <li>✓ інженер-електронік</li> </ul>	<ul style="list-style-type: none"> <li>✓ інженер-технолог</li> <li>✓ лікар-педіатр</li> <li>✓ викладач (методи навчання)</li> <li>✓ фахівець з публічних закупівель</li> <li>✓ економіст</li> </ul>
<b>працівники сфери торгівлі та послуг</b>	<ul style="list-style-type: none"> <li>✓ продавець прод. товарів</li> <li>✓ кухар</li> <li>✓ продавець-консультант</li> <li>✓ охоронник</li> <li>✓ поліцейський (за спеціальностями)</li> </ul>	<ul style="list-style-type: none"> <li>✓ молодший інспектор (поліція)</li> <li>✓ продавець непрод товарів</li> <li>✓ офіціант</li> <li>✓ бармен</li> <li>✓ бариста</li> </ul>
<b>некваліфіковані працівники</b>	<ul style="list-style-type: none"> <li>✓ вантажник</li> <li>✓ підсобний робітник</li> <li>✓ прибиральник служб. приміщень</li> <li>✓ двірник</li> <li>✓ робітник з благоустрою</li> </ul>	<ul style="list-style-type: none"> <li>✓ робітник з комплексного прибирання будинків</li> <li>✓ кухонний робітник</li> <li>✓ мийник посуду</li> <li>✓ прибиральник вир. приміщень</li> <li>✓ прибиральник територій</li> </ul>
<b>фахівці</b>	<ul style="list-style-type: none"> <li>✓ бухгалтер</li> <li>✓ сестра медична (брат)</li> <li>✓ технолог</li> <li>✓ інспектор кредитний</li> <li>✓ технік-лаборант</li> </ul>	<ul style="list-style-type: none"> <li>✓ електрик цеху</li> <li>✓ механік</li> <li>✓ електрик дільниці</li> <li>✓ фельдшер</li> <li>✓ помічник лікаря-стоматолога</li> </ul>
<b>технічні службовці</b>	<ul style="list-style-type: none"> <li>✓ комірник</li> <li>✓ листоноша</li> <li>✓ оператор поштового зв'язку</li> <li>✓ касир торговельного залу</li> <li>✓ оператор комп'ютерного набору</li> </ul>	<ul style="list-style-type: none"> <li>✓ оператор з обробки інфор-ції та ПЗ</li> <li>✓ секретар</li> <li>✓ обліковець</li> <li>✓ контролер-касир</li> <li>✓ касир (на ПОУ)</li> </ul>

# Заробітна плата у вакансіях за професійними групами станом на 1 березня 2023 року, грн.



у середньому на 1 вакансію

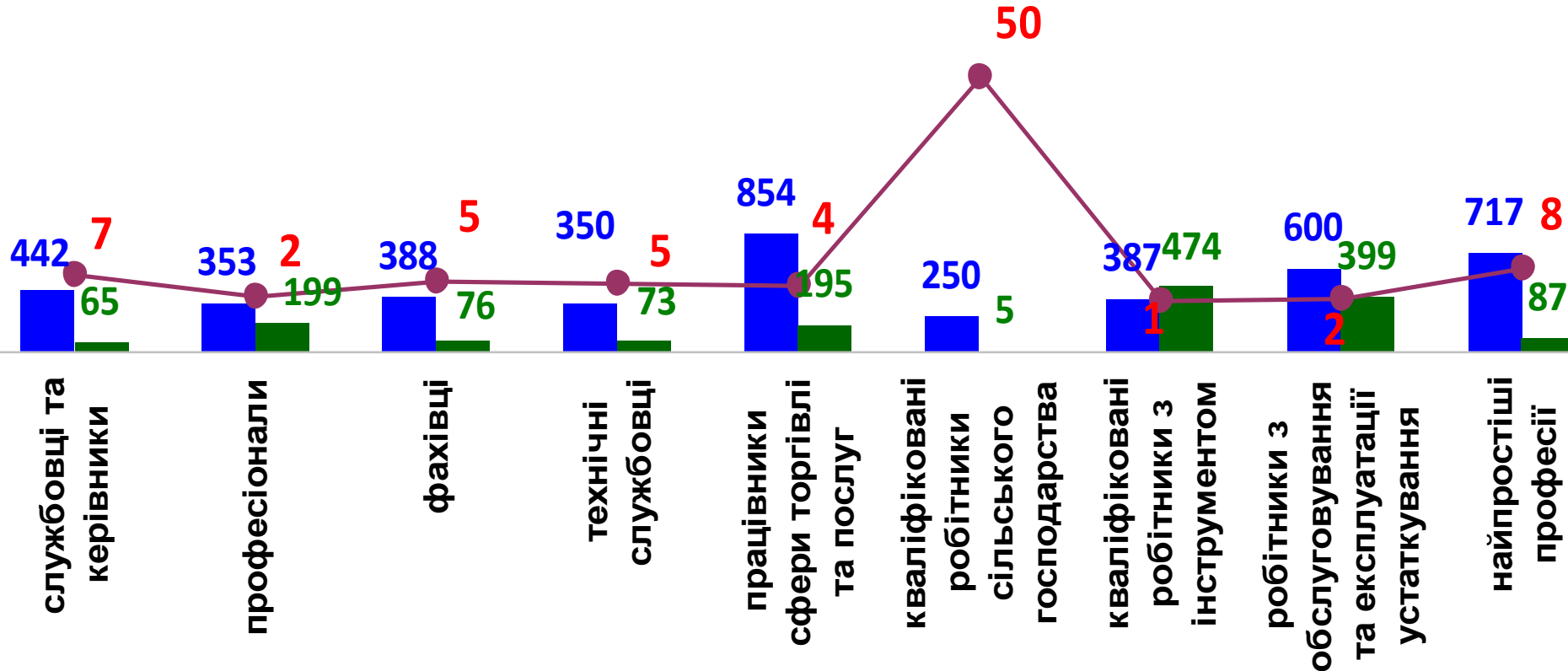
**9 806 грн.**



Кількість зареєстрованих безробітних, кількість вакансій та кількість претендентів на 1 вакансію, станом на 1 березня 2023 р.

КІЛЬКІСТЬ БЕЗРОБІТНИХ на 1  
ВАКАНСІЮ: 3 ОСОБИ  
(зменшення на 4 особи)

За професійними групами



■ кількість безробітних, осіб ■ кількість вакансій, од. ● навантаження на 1 вакансію, осіб



**КІЛЬКІСТЬ БЕЗРОБІТНИХ на 1  
ВАКАНСІЮ: 3 ОСОБИ**

**(зменшення на 4 особи)**

Кількість зареєстрованих безробітних, кількість вакансій та кількість претендентів на 1 вакансію, станом на 1 березня 2023 р.

**За видами економічної діяльності**

