



СИТУАЦІЯ НА РИНКУ ПРАЦІ ТА ДІЯЛЬНІСТЬ ХМЕЛЬНИЦЬКОЇ ОБЛАСНОЇ СЛУЖБИ ЗАЙНЯТОСТІ У СІЧНІ-БЕРЕЗНІ 2023 РОКУ

Ситуація на ринку праці Хмельницької області



Щодо зайнятості населення. За даними Головного управління статистики у Хмельницькій області, кількість зайнятого населення у віці 15-70 років за 2021 рік, у порівнянні з 2020 роком, скоротилася на 12,6 тис. осіб та становила 492,4 тис. осіб. Рівень зайнятості населення у віці 15-70 років скоротився з 54,8% до 54,0%.

Щодо обсягів безробіття (за методологією МОП). Кількість безробітного населення (за методологією МОП) у віці 15-70 років за 2021 рік, у порівнянні з 2020 роком, зросла на 1,0 тис. осіб та становила 56,6 тис. осіб. Рівень безробіття населення (за методологією МОП) у віці 15-70 років зріс з 9,9% до 10,8% робочої сили.

Щодо запланованого масового вивільнення працівників. У січні-березні 2023 року роботодавцями подано інформацію про заплановане вивільнення 427 працівників, що в 2,5 рази менше (або на 648 осіб) менше ніж у січні –березні 2022 року.

Із загальної кількості попереджених про вивільнення 69% становили працівники сфери державного управління, 22% - професійної, наукової та технічної діяльності, 6% - охорони здоров'я та надання соціальної допомоги, 3% - оптової та роздрібної торгівлі.

За професійними групами: 86% попереджених про масове вивільнення – працівники, які займали посади службовців, 11% – працівники, які займали робітничі місця, 3% - представники найпростіших професій.

Серед районів найбільше вивільнення очікуються у Хмельницькому районі (388 осіб),



Ситуація на ринку праці

Щодо надання послуг Хмельницькою обласною службою зайнятості. Послугами обласної служби зайнятості у січні-березні 2023 року скористалося 8,1 тис. зареєстрованих безробітних. Зокрема, зареєстровано з початку року 2,5 тис. осіб (зменшення в 2,4 рази або на 3,6 тис. осіб). Допомогу по безробіттю отримували 5,5 тис. осіб (зменшення в 3,1 рази або на 11,6 тис. осіб).

За сприяння служби зайнятості працевлаштовано 1,6 тис. осіб, з них 1,0 тис. безробітних.

Середня тривалість пошуку роботи безробітними зросла з 101 дня до 111 днів.

За видами економічної діяльності, найбільше безробітних працевлаштовано в переробній промисловості (24%), у сільському господарстві (19%), у сфері торгівлі (18%), сфері освіти (7%), у сфері державного управління та оборони, у транспортній галузі (по 5%), в охороні здоров'я (4%), організації харчування, тимчасового розміщення та адміністративного, допоміжного обслуговування (по 3%).

За професійними групами 20% працевлаштованих це робітники з обслуговування, експлуатації устаткування та машин, 18% - працівники сфери торгівлі та послуг, 16% - працівники найпростіших професій, 14% - кваліфіковані робітники з інструментом, 9% - фахівці, 7% - професіонали, 7% - технічні службовці, 6% - законодавці, керівники, 3% - кваліфіковані робітники сільського господарства.

У січні-березні 2023 року за сприяння обласної служби зайнятості 425 безробітних проходили професійне навчання. Зокрема, у центрах професійно-технічної освіти Державної служби зайнятості навчалися 222 безробітних.

До громадських та інших робіт тимчасового характеру залучено 152 особи.

Станом на 1 квітня 2023 року мали статус безробітного 3,6 тис. осіб, що в 3,3 рази менше ніж на 1 квітня 2022 року.



Ситуація на ринку праці

За статтю: у загальній кількості зареєстрованих безробітних, чоловіки становили – 1,0 тис. осіб (або 27%), жінки – 2,6 тис. осіб (або 73%).

За віковими групами: 23% зареєстрованих безробітних були у віці до 35 років; 27% – у віці від 35 до 44 років; 28% – у віці від 45 до 55 років; 22% – понад 55 років.

За освітою: 44% зареєстрованих безробітних мали вищу освіту, 45% – професійно-технічну, 11% – загальну середню освіту.

За видами економічної діяльності: серед зареєстрованих безробітних 19% раніше були зайняті в сільському, лісовому, рибному господарстві; 15% - у державному управлінні, обороні; 14% - у сфері торгівлі; 13% - на підприємствах переробної промисловості; 6% - в транспортній галузі, складському господарстві; 5% - у сфері охорони здоров'я; 3% - у сфері освіти; по 2% - у сфері адміністративного та допоміжного обслуговування, на будівництві.

За професійними групами, серед зареєстрованих безробітних переважають працівники:

- сфери торгівлі та послуг – 20% (продавець, кухар, стрілець, охоронник, молодша медична сестра (молодший медичний брат), помічник вихователя, бармен, соціальний робітник, офіціант);
- представники найпростіших професій – 16% (підсобний робітник, прибиральник, сторож, укладальник-пакувальник, кухонний робітник, двірник, вагар, вантажник, комірник, робітник з благоустрою);
- з обслуговування, експлуатації устаткування та машин – 13% (водій автотранспортних засобів, тракторист-машиніст сільськогосподарського (лісгосподарського) виробництва, тракторист, оператор заправних станцій, дорожній робітник, водій навантажувача, садчик, апаратник оброблення зерна, машиніст екскаватора);
- службовці та керівники – 10% (менеджер (управитель), начальник відділу поштового зв'язку, завідувач складу, головний бухгалтер, заступник директора, начальник відділення зв'язку, командир відділення);



- фахівці – 10% (бухгалтер, сестра медична (брат медичний), фахівець, вихователь, інспектор з кадрів, агент торговельний, диспетчер, фельдшер);
- кваліфікованих робітників з інструментом – 8% (швачка, слюсар-ремонтник, маляр, заготівельник продуктів і сировини, електрозварник ручного зварювання, пекар, електромонтер, приймальник молочної продукції).

Станом на 1 квітня 2023 року кількість вакансій, заявлених роботодавцями до обласної служби зайнятості, становила 2,1 тис. одиниць, що на 78% більше, ніж на 1 квітня 2022 року (на 905 одиниць).

Станом на 1 квітня 2023 року середня заробітна плата у вакансіях, які містяться у базі даних обласної служби зайнятості, становила 9,9 тис. грн.

Зокрема, серед видів економічної діяльності найвищою заробітна плата була у сфері постачання електроенергії, газу (12,8 тис. грн), надання інших видів послуг (12,2 тис. грн), у сфері транспорту, складського господарства (12,1 тис. грн), у переробній промисловості (10,7 тис. грн), у закладах охорони здоров'я (10,6 тис. грн), фінансовій та страховій діяльності (10,1 тис. грн), у сфері інформації та комунікації (10,0 тис. грн), водопостачанні, каналізації, поводженні з відходами (9,6 тис. грн).

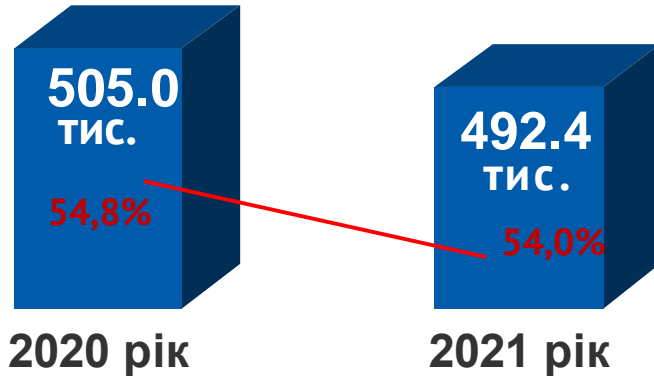
Найбільша кількість вакансій налічувалась у Хмельницькому районі – 1033 вакансії, Шепетівському районі – 788 вакансій, у Кам'янець-Подільському районі налічувалось 245 вакансій.

За видами економічної діяльності, більшість вакансій налічується на підприємствах переробної промисловості (30%), оптової та роздрібною торгівлі (15%), сільського господарства (12%), транспорту (12%), державного управління й оборони (6%), на будівництві, в охороні здоров'я та у сфері адміністративного та допоміжного обслуговування (по 4%), в освіті та у сфері організації харчування (по 3%).

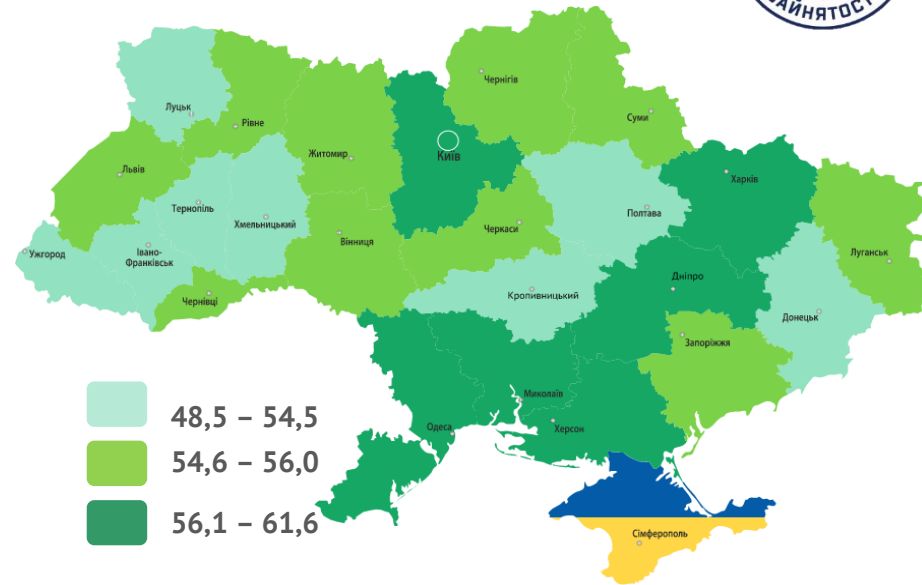
У професійному розрізі, найбільше вакансій для кваліфікованих робітників з інструментом (31%), робітників з обслуговування устаткування (21%), професіоналів та працівників сфери торгівлі та послуг (по 11%), некваліфікованих працівників (9%), фахівців (5%) керівників, менеджерів та технічних службовців (по 4%).

У середньому на 1 вакансію претендували 2 особи, у тому числі серед керівників, менеджерів — 4 особи, професіоналів — 2 особи, фахівців – 4 особи, технічних службовців – 3 особи, серед працівників сфери торгівлі і послуг – 3 особи, робітників сільського господарства – 3 особи, кваліфікованих робітників з інструментом – 0 осіб, робітників з обслуговування устаткування – 1 особа, без спеціальної підготовки – 3 особи.

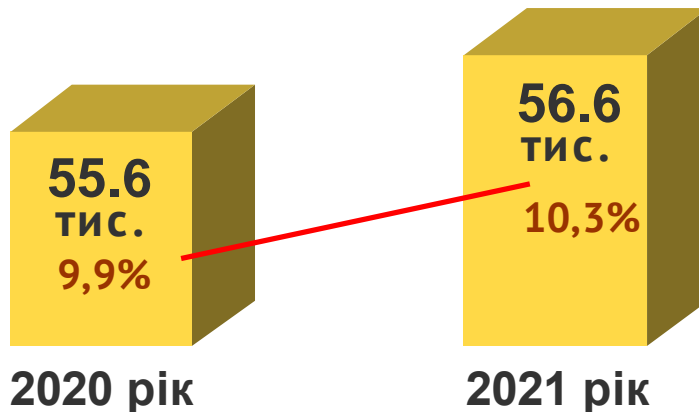
Зайняте населення у віці 15-70 років (чисельність та рівень)



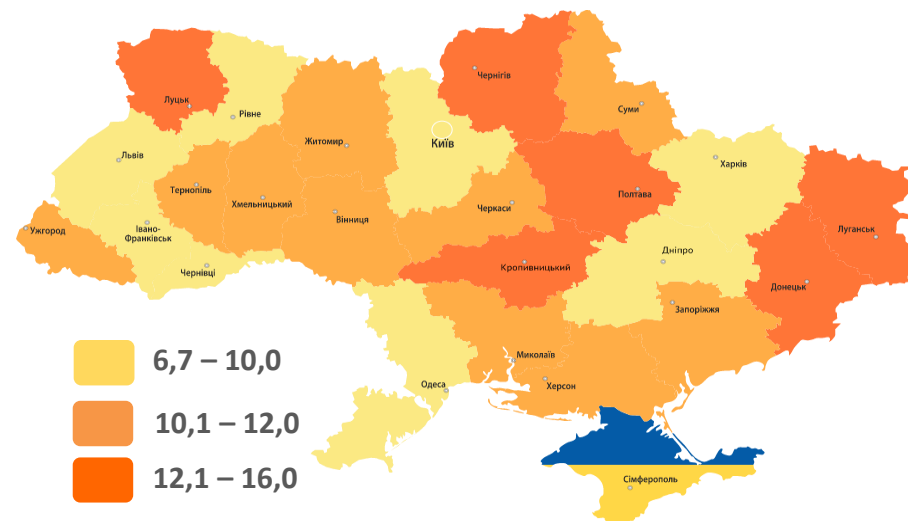
Рівень зайнятості, %



Безробітне населення у віці 15-70 років (чисельність та рівень за МОП)

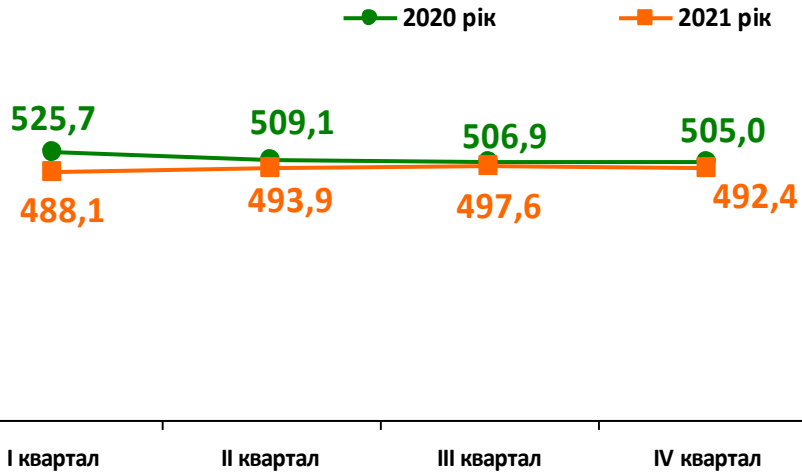


Рівень безробіття, %

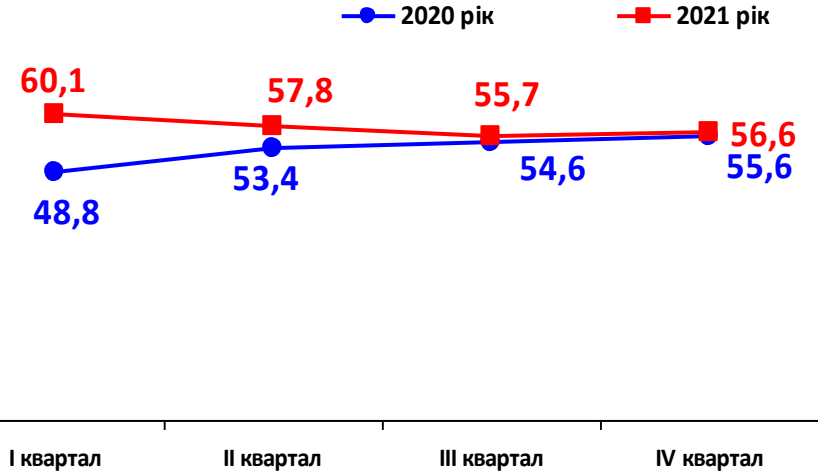




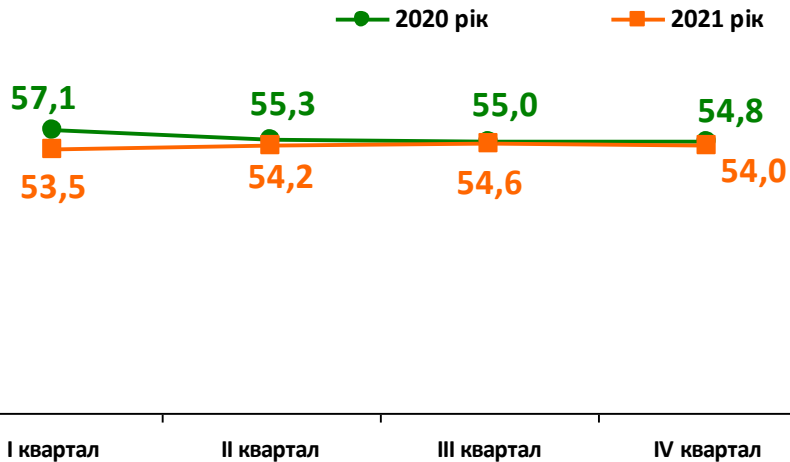
Кількість зайнятого населення у віці 15-70 років, тис. осіб



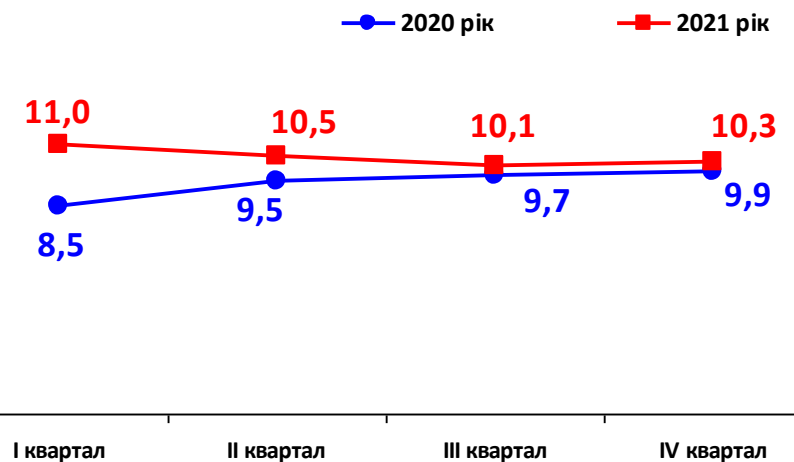
Кількість безробітного населення у віці 15-70 років, тис. осіб



Рівень зайнятості, %



Рівень безробіття, %



Обсяги запланованого
масового вивільнення працівників
у січні-березні 2023 року



Зміна значення
(збільшення/зменшення до 2021 року)



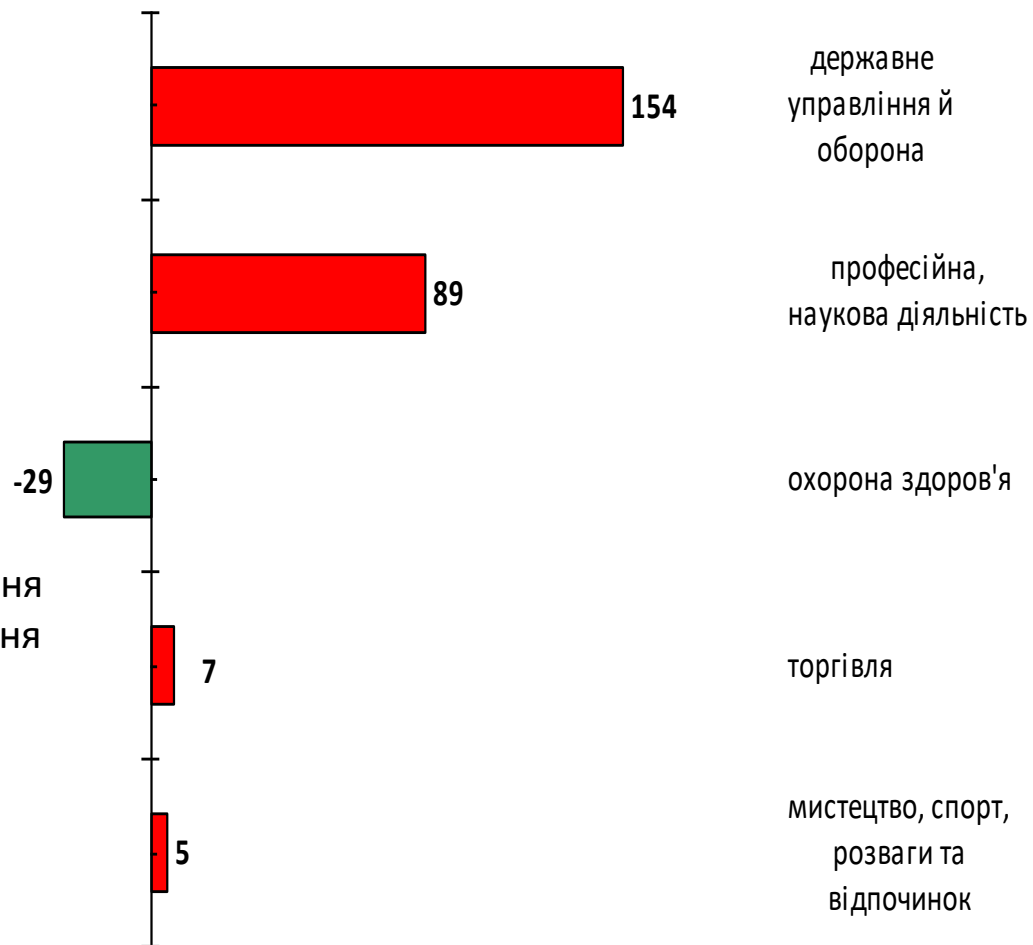
Кількість осіб, попереджених про
заплановане масове вивільнення
за видами економічної діяльності у січні-березні 2023 року



Кількість осіб



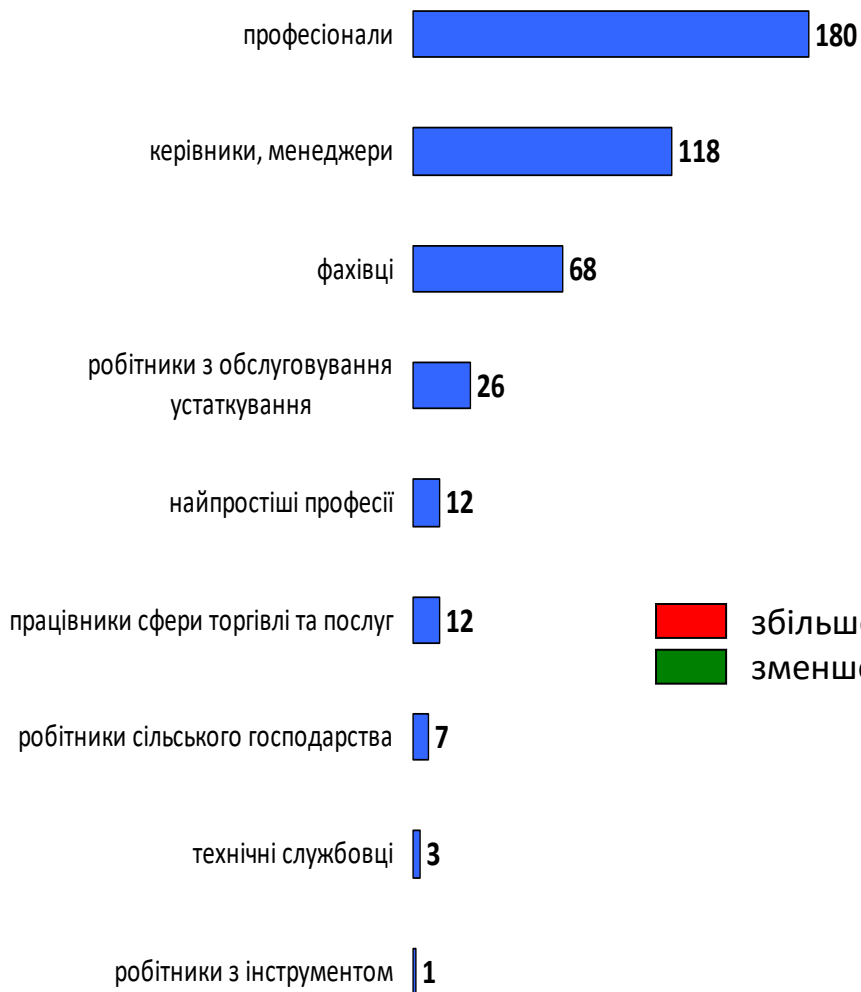
Зміна значення (збільшення/зменшення до 2022 року)



Кількість осіб, попереджених про
заплановане масове вивільнення
за професійними групами у січні-березні 2023 року

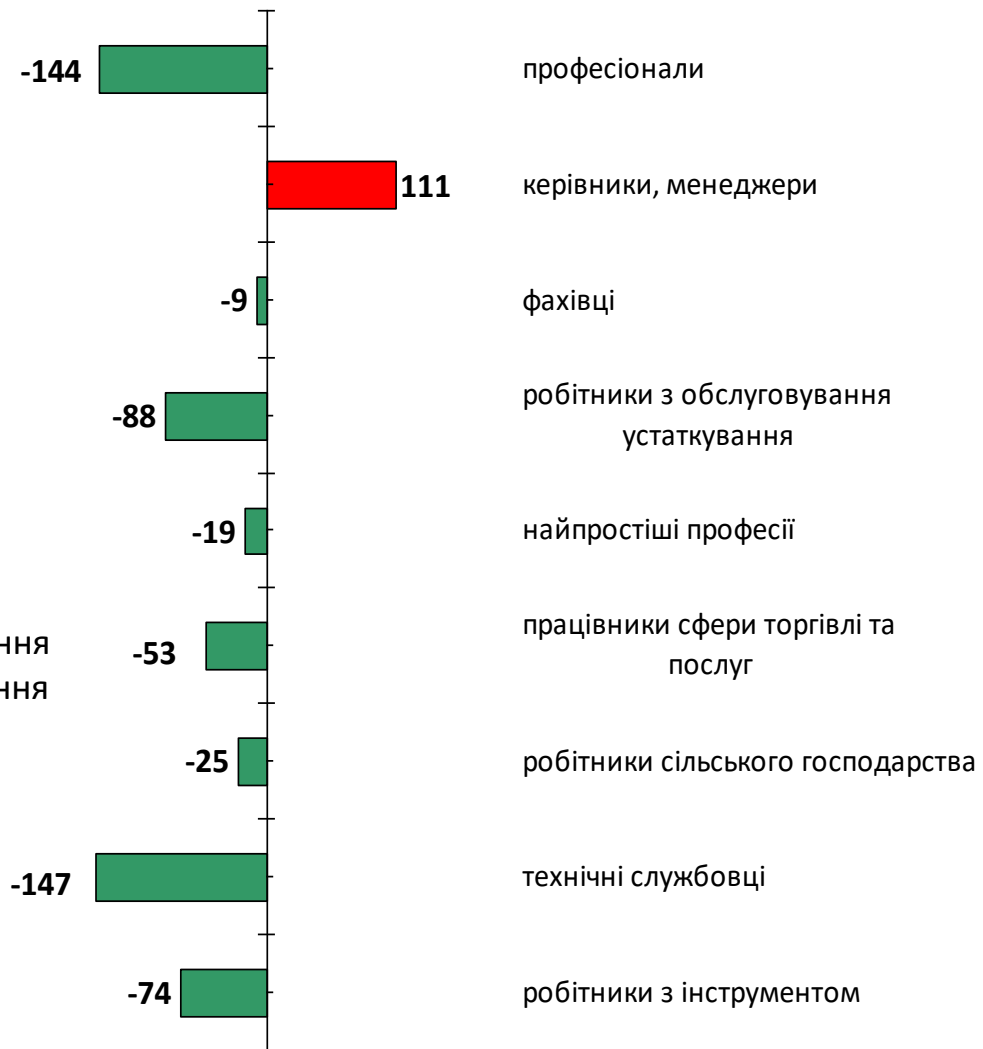


Кількість осіб



Зміна значення (збільшення/зменшення до 2022 року)

■ збільшення
■ зменшення



Надання послуг
Хмельницькою обласною службою зайнятості
у січні-березні 2023 року



❖ Мали статус безробітного

8 070 осіб

❖ Працевлаштовано

1 584 особи

з них, безробітних

1 015 осіб

❖ Проходили професійне навчання

425 осіб

з них, в ЦПТО

222 особи

❖ Брали участь у громадських роботах та інших роботах тимчасового характеру

152 особи

❖ Кількість роботодавців, які співпрацювали з центрами зайнятості

1 255 од.

❖ Кількість вакансій

4 231 од.

Працевлаштування безробітних
(структура, %)
у січні-березні 2023 року



За видами економічної діяльності



За професійними групами



Окремі характеристики зареєстрованих безробітних станом на 1 квітня 2023 року



КІЛЬКІСТЬ ЗАРЕЄСТРОВАНИХ БЕЗРОБІТНИХ В СЗ – 3,6 тис. осіб (зменшення на 70%)

За статтю

73%

27%

■ жінки

■ чоловіки

За віковими групами

23%

27%

50%

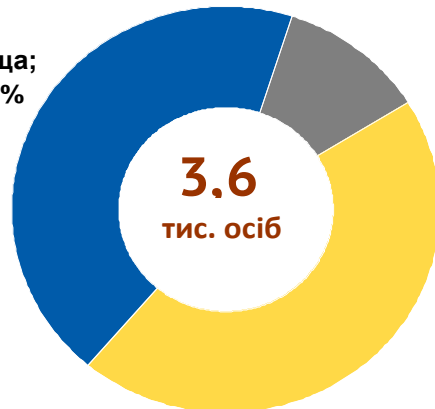
■ до 35 років

■ 35-44 років

■ понад 45 років

За освітою

■ вища;
44%



3.6
тис. осіб

■ загальна середня; 11%

■ професійно-технічна; 45%

Особливі категорії

28
(0,8%)

учасники УБД

370
(10,2%)

внутрішньо переміщені особи

455
(12,6%)

особи з інвалідністю

214
(5,9%)

особи, яким залишилося 10 і менше років до пенсії

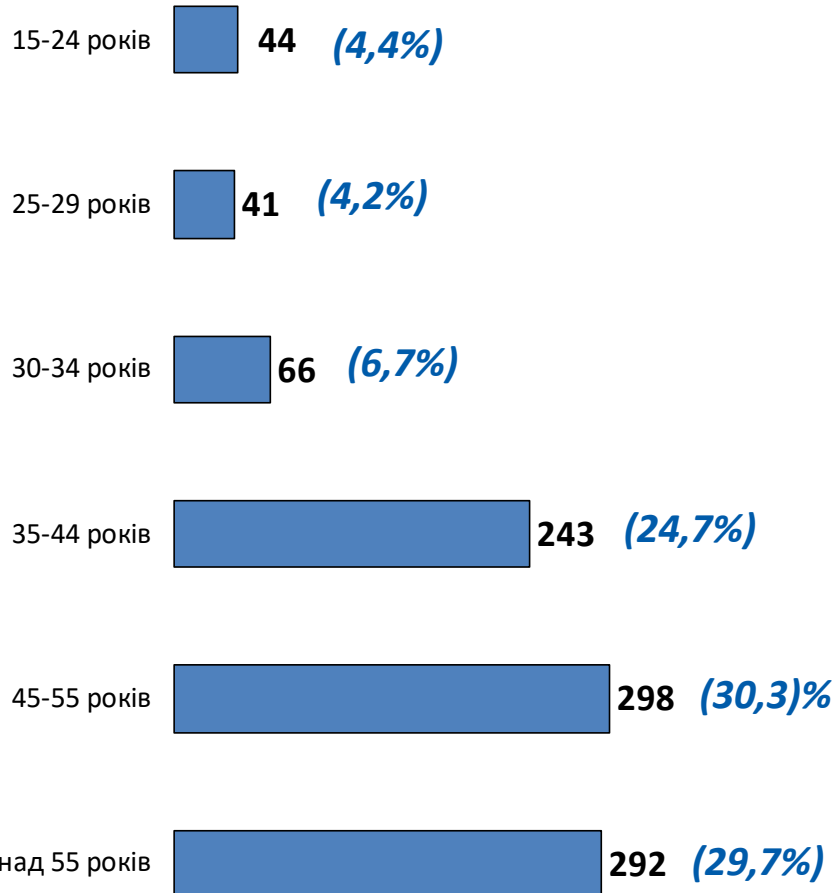
22
(0,6%)

випускники навчальних закладів

Структура зареєстрованих
безробітних, станом на 1 квітня 2023 року
(за віковими групами)



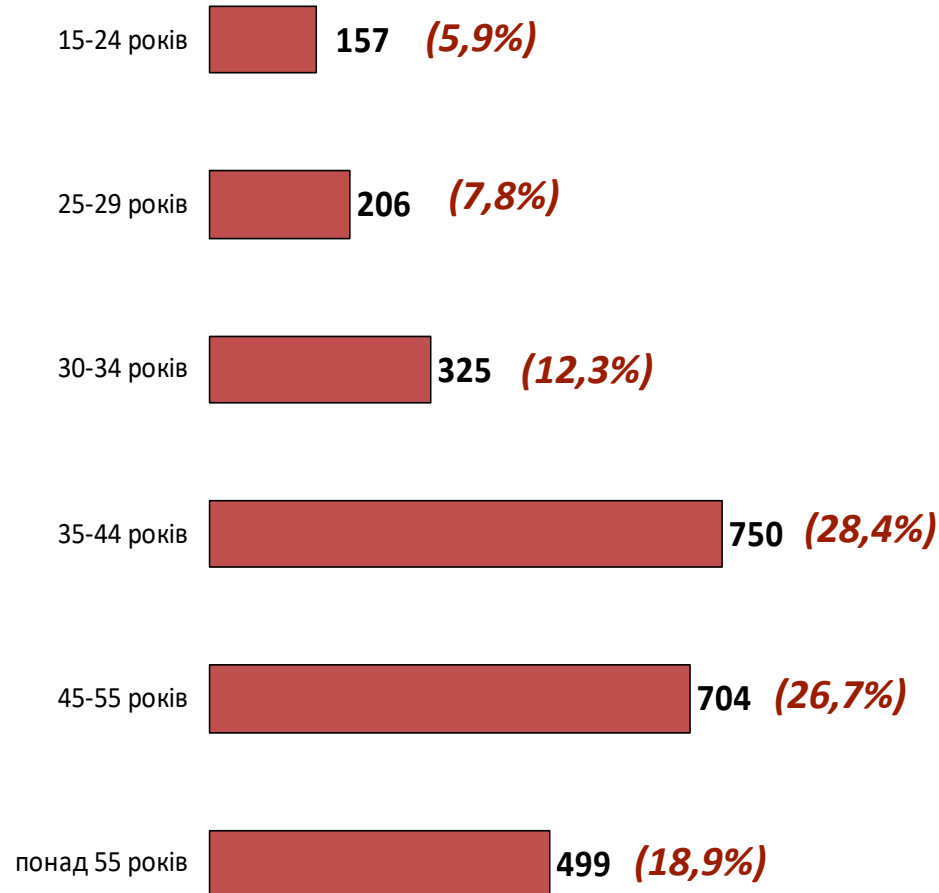
- Чоловіки



Всього чоловіків: 984 ос.



- жінки



Всього жінок: 2641 ос.

Структура безробітних зареєстрованих у центрі зайнятості, станом на 1 квітня 2023 року, %



За видами економічної діяльності



За професійними групами



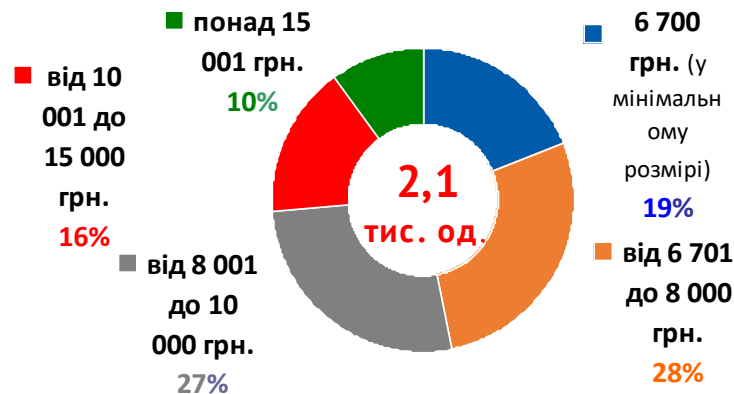
Структура вакансій зареєстрованих в центрах зайнятості станом на 1 квітня 2023 року, %



За видами економічної діяльності



За розмірами заробітної плати



За професійними групами





Найбільш популярні професії на ринку праці Хмельницької області

Професійні групи		Назва професії		
кваліфіковані робітники з інструментом	✓	слюсар	✓	електрозварник ручного зварювання
	✓	швачка	✓	електрогазоварник
	✓	монтер колії	✓	пекар
	✓	електромонтер з ремонту та обслуговування електроустаткування	✓	маляр
	✓	верстатник	✓	монтажник муляра
робітники з обслуговування, експлуатації устаткування та машин	✓	тракторист	✓	садчик
	✓	водій	✓	оператор верстатів з програмним керуванням
	✓	токарь	✓	водій тролейбуса
	✓	водій навантажувача	✓	слюсар-складальник радіоелектронної апаратури
	✓	дорожній робітник	✓	оператор котельні
працівники сфери торгівлі та послуг	✓	продавець прод. товарів	✓	поліцейський
	✓	кухар	✓	офіціант
	✓	продавець-консультант	✓	бариста
	✓	охоронник	✓	молодша медична сестра (молодший медичний брат)
	✓	продавець непрод товарів		
некваліфіковані працівники	✓	підсобний робітник	✓	укладальник-пакувальник
	✓	прибиральник службових приміщень	✓	робітник з благоустрою
	✓	вантажник	✓	кухонний робітник
	✓	двірник	✓	сторож
			✓	мийник посуду
професіонали	✓	інспектор	✓	економіст
	✓	спеціаліст державної служби	✓	лікар ветеринарної медицини
	✓	фармацевт	✓	інженер
	✓	вчитель закладу загальної середньої освіти	✓	юрист
фахівці	✓	бухгалтер	✓	фахівець дільниці
	✓	сестра медична (брат медичний)	✓	електрик дільниці
	✓	технолог	✓	електрик цеху
	✓	асистент фармацевта	✓	механік асистент вчителя
службовці, керівники	✓	менеджер (управитель)	✓	завідувач складу
	✓	головний бухгалтер	✓	керівник структурного підрозділу
	✓	начальник відділу поштового зв'язку	✓	заступник директора

Заробітна плата у вакансіях
за професійними групами
станом на 1 квітня 2023 року, грн.



у середньому на 1 вакансію

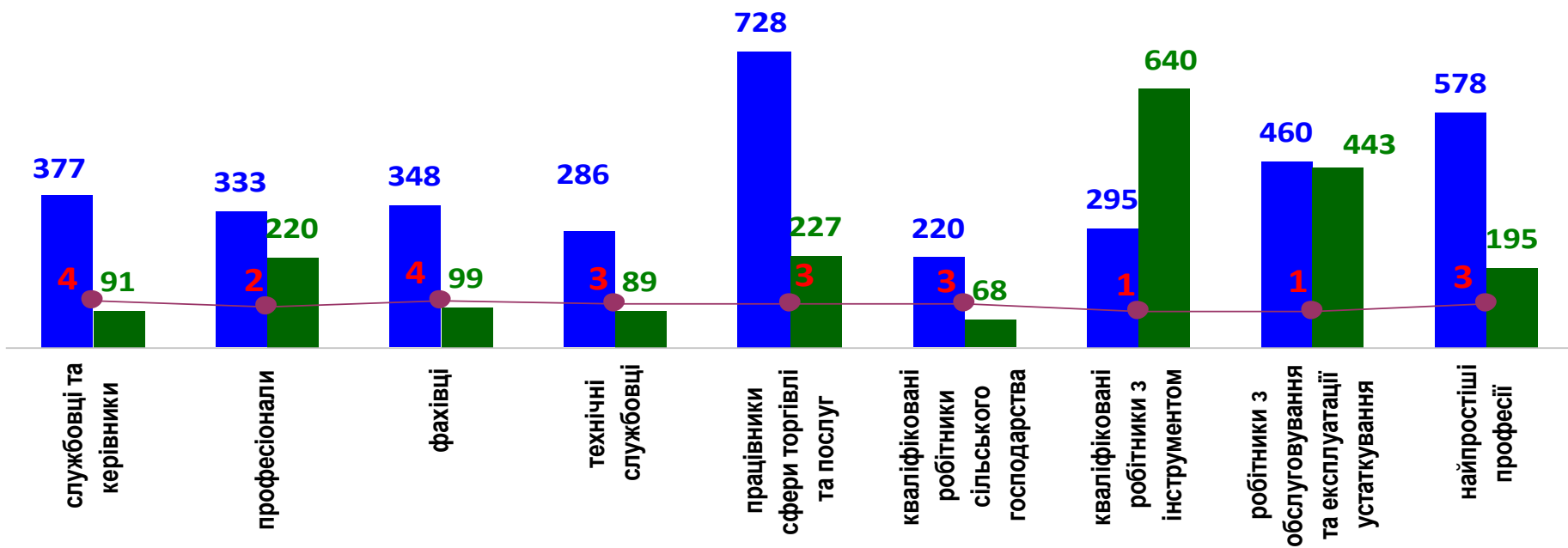
9 861 грн.



Кількість зареєстрованих безробітних, кількість вакансій та кількість претендентів на 1 вакансію, станом на 1 квітня 2023 р.

За професійними групами

КІЛЬКІСТЬ БЕЗРОБІТНИХ на 1
ВАКАНСІЮ: 2 ОСОБИ
(зменшення на 8 осіб)

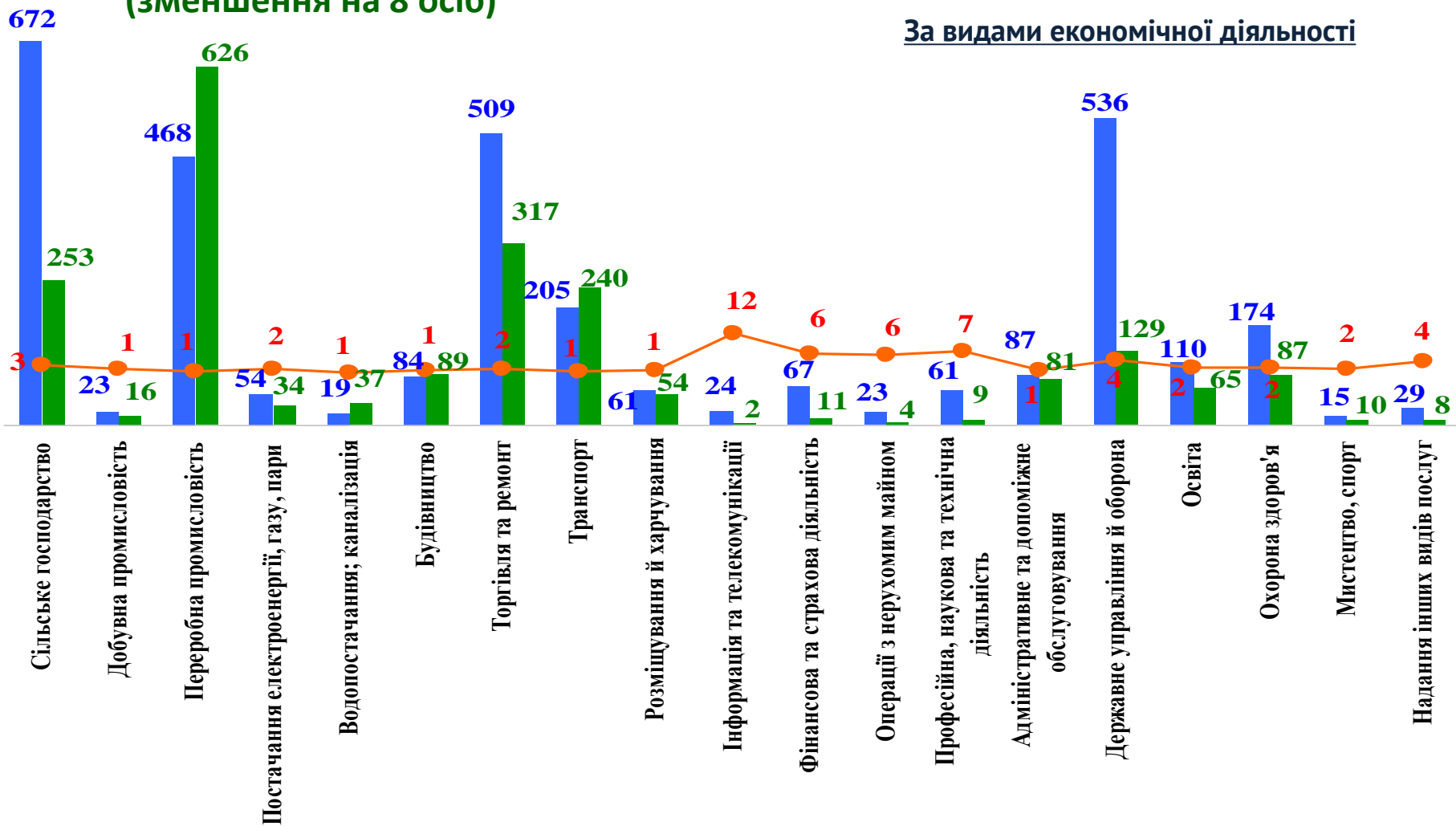


■ кількість безробітних, осіб ■ кількість вакансій, од. ● навантаження на 1 вакансію, осіб

Кількість зареєстрованих безробітних, кількість вакансій та кількість претендентів на 1 вакансію, станом на 1 квітня 2023 р.



**КІЛЬКІСТЬ БЕЗРОБІТНИХ на 1
ВАКАНСІЮ: 2 ОСОБИ
(зменшення на 8 осіб)**



За видами економічної діяльності

■ кількість безробітних, осіб

■ кількість вакансій, од.

● навантаження на 1 вакансію, осіб