



СИТУАЦІЯ НА РИНКУ ПРАЦІ ТА ДІЯЛЬНІСТЬ ХМЕЛЬНИЦЬКОЇ ОБЛАСНОЇ СЛУЖБИ ЗАЙНЯТОСТІ У СІЧНІ-КВІТНІ 2023 РОКУ

Ситуація на ринку праці Хмельницької області



Щодо зайнятості населення. За даними Головного управління статистики у Хмельницькій області, кількість зайнятого населення у віці 15-70 років за 2021 рік, у порівнянні з 2020 роком, скоротилася на 12,6 тис. осіб та становила 492,4 тис. осіб. Рівень зайнятості населення у віці 15-70 років скоротився з 54,8% до 54,0%.

Щодо обсягів безробіття (за методологією МОП). Кількість безробітного населення (за методологією МОП) у віці 15-70 років за 2021 рік, у порівнянні з 2020 роком, зросла на 1,0 тис. осіб та становила 56,6 тис. осіб. Рівень безробіття населення (за методологією МОП) у віці 15-70 років зріс з 9,9% до 10,8% робочої сили.

Щодо запланованого масового вивільнення працівників. У січні-квітні 2023 року роботодавцями подано інформацію про заплановане вивільнення 435 працівників, що в 3,4 рази менше (або на 1048 осіб) менше ніж у січні –квітні 2022 року.

Із загальної кількості попереджених про вивільнення 68% становили працівники сфери державного управління, 21% - професійної, наукової та технічної діяльності, 6% - охорони здоров'я та надання соціальної допомоги, 4% - оптової та роздрібної торгівлі.

За професійними групами: 85% попереджених про масове вивільнення – працівники, які займали посади службовців, 12% – працівники, які займали робітничі місця, 3% - представники найпростіших професій.

Серед районів найбільше вивільнення очікується у Хмельницькому районі (396 осіб),



Ситуація на ринку праці

Щодо надання послуг Хмельницькою обласною службою зайнятості. Послугами обласної служби зайнятості у січні-квітні 2023 року скористалося 8,7 тис. зареєстрованих безробітних. Зокрема, зареєстровано з початку року 3,1 тис. осіб (зменшення в 2,7 рази або на 5,4 тис. осіб). Допомогу по безробіттю отримували 5,9 тис. осіб (зменшення в 3,3 рази або на 13,5 тис. осіб).

За сприяння служби зайнятості працевлаштовано 2,4 тис. осіб, з них 1,5 тис. безробітних.

Середня тривалість пошуку роботи безробітними зросла з 106 днів до 108 днів.

За видами економічної діяльності, найбільше безробітних працевлаштовано в у сільському господарстві (24%), переробній промисловості (23%), у сфері торгівлі (16%), сфері освіти (6%), у сфері державного управління та оборони (5%), у транспортній галузі, охороні здоров'я та у сфері адміністративного обслуговування (по 4%), організації харчування, тимчасового розміщення (3%).

За професійними групами 20% працевлаштованих це робітники з обслуговування, експлуатації устаткування та машин, 17% - працівники найпростіших професій, 16% - працівники сфери торгівлі та послуг, 14% - кваліфіковані робітники з інструментом, 8% - фахівці, 7% - професіонали, по 6% - кваліфіковані робітники сільського господарства, законодавці, керівники та технічні службовці,

У січні-квітні 2023 року за сприяння обласної служби зайнятості 466 безробітних проходили професійне навчання. Зокрема, у центрах професійно-технічної освіти Державної служби зайнятості навчалися 260 безробітних.

До громадських та інших робіт тимчасового характеру залучено 201 особу.

Станом на 1 травня 2023 року мали статус безробітного 3,2 тис. осіб, що в 3,2 рази менше ніж на 1 травня 2022 року.



Ситуація на ринку праці

За статтю: у загальній кількості зареєстрованих безробітних, чоловіки становили – 0,8 тис. осіб (або 26%), жінки – 2,4 тис. осіб (або 74%).

За віковими групами: 24% зареєстрованих безробітних були у віці до 35 років; 28% – у віці від 35 до 44 років; 27% – у віці від 45 до 55 років; 21% – понад 55 років.

За освітою: 46% зареєстрованих безробітних мали вищу освіту, 43% – професійно-технічну, 11% – загальну середню освіту.

За видами економічної діяльності: серед зареєстрованих безробітних 21% раніше були зайняті у державному управлінні, обороні; 17% - в сільському, лісовому, рибному господарстві; 16% - у сфері торгівлі; 14% - на підприємствах переробної промисловості; 6% - в транспортній галузі, складському господарстві; 6% - у сфері охорони здоров'я; 5% - у сфері освіти; по 2% - у сфері адміністративного обслуговування та на будівництві.

За професійними групами, серед зареєстрованих безробітних переважають працівники:

- сфери торгівлі та послуг – 22% (продавець, стрілець, кухар, охоронник, молодша медична сестра (молодший медичний брат), помічник вихователя, перукар, бармен, соціальний робітник, офіціант);
- представники найпростіших професій – 15% (підсобний робітник, прибиральник, укладальник-пакувальник, сторож, двірник, вагар, кухонний робітник, вантажник, комірник, опалювач);
- з обслуговування, експлуатації устаткування та машин – 13% (водій автотранспортних засобів, оператор котельні, тракторист, тракторист-машиніст сільськогосподарського (лісogосподарського) виробництва, дорожній робітник, оператор заправних станцій, водій навантажувача, апаратник оброблення зерна);
- службовці та керівники – 11% (менеджер (управитель), начальник відділу поштового зв'язку, головний бухгалтер, командир відділення, начальник відділення зв'язку, завідувач складу, заступник директора);



- професіонали – 10% (вчителі закладів загальної середньої та дошкільної освіти, економіст, вчитель початкових класів, юрист, бібліотекар, соціальний працівник);
- фахівці – 10% (бухгалтер, сестра медична (брат медичний), фахівець, вихователь, інспектор кадрів, диспетчер, фельдшер, технік-лаборант).

Станом на 1 травня 2023 року кількість вакансій, заявлених роботодавцями до обласної служби зайнятості, становила 2,1 тис. одиниць, що на 72% більше, ніж на 1 травня 2022 року (на 860 одиниць).

Станом на 1 травня 2023 року середня заробітна плата у вакансіях, які містяться у базі даних обласної служби зайнятості, становила 10,1 тис. грн.

Зокрема, серед видів економічної діяльності найвищою заробітна плата була у сфері надання інших видів послуг (13,7 тис. грн), постачання електроенергії, газу (12,5 тис. грн), у сфері транспорту, складського господарства (11,5 тис. грн), у переробній промисловості (10,9 тис. грн), у закладах охорони здоров'я (10,8 тис. грн), фінансовій та страховій діяльності (10,3 тис. грн), водопостачанні, каналізації, поводженні з відходами (10,1 тис. грн), у сфері операцій з нерухомим майном (10,1 тис. грн).

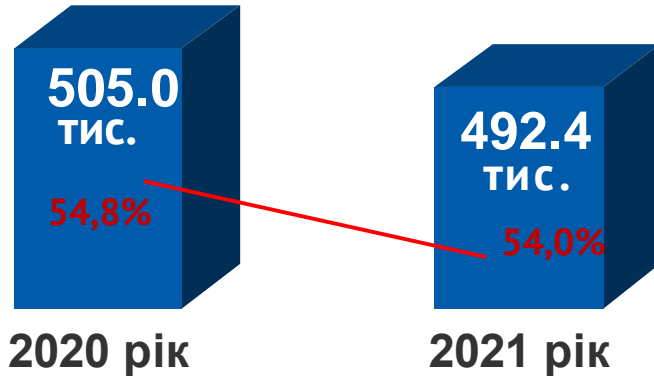
Найбільша кількість вакансій налічувалась у Хмельницькому районі – 1193 вакансії, Шепетівському районі – 685 вакансій, у Кам'янець-Подільському районі налічувалось 178 вакансій.

За видами економічної діяльності, більшість вакансій налічується на підприємствах переробної промисловості (33%), оптової та роздрібною торгівлі (16%), транспорту (13%), сільського господарства (9%), державного управління й оборони (6%), в охороні здоров'я на будівництві, та у сфері адміністративного та допоміжного обслуговування (по 4%), в освіті та у сфері організації харчування (по 3%).

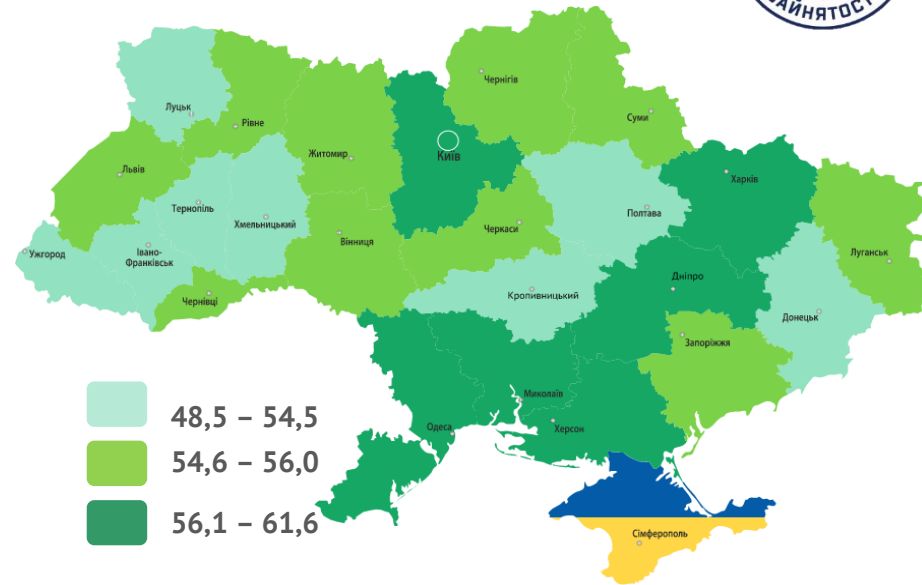
У професійному розрізі, найбільше вакансій для кваліфікованих робітників з інструментом (31%), робітників з обслуговування устаткування (21%), професіоналів та працівників сфери торгівлі та послуг (по 11%), некваліфікованих працівників (8%), фахівців (6%) керівників, менеджерів та технічних службовців (по 4%).

У середньому на 1 вакансію претендували 2 особи, у тому числі серед керівників, менеджерів — 4 особи, професіоналів — 1 особа, фахівців – 3 особи, технічних службовців – 3 особи, серед працівників сфери торгівлі і послуг – 3 особи, робітників сільського господарства – 4 особи, кваліфікованих робітників з інструментом – 0 осіб, робітників з обслуговування устаткування – 1 особа, без спеціальної підготовки – 3 особи.

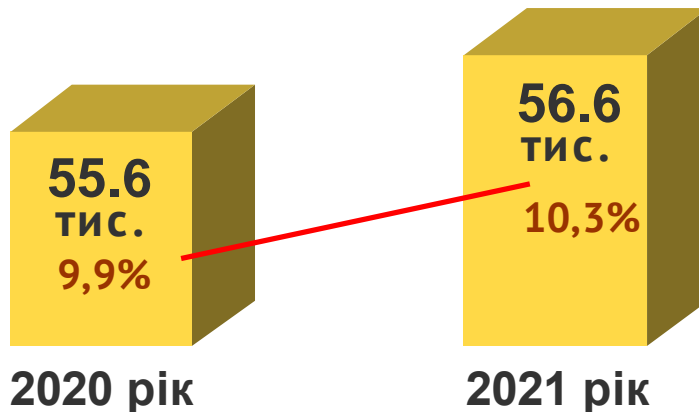
Зайняте населення у віці 15-70 років (чисельність та рівень)



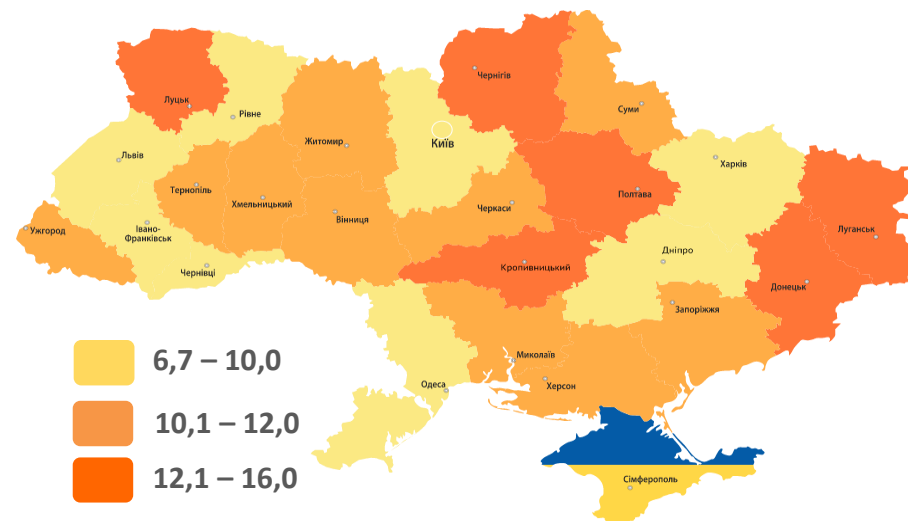
Рівень зайнятості, %



Безробітне населення у віці 15-70 років (чисельність та рівень за МОП)

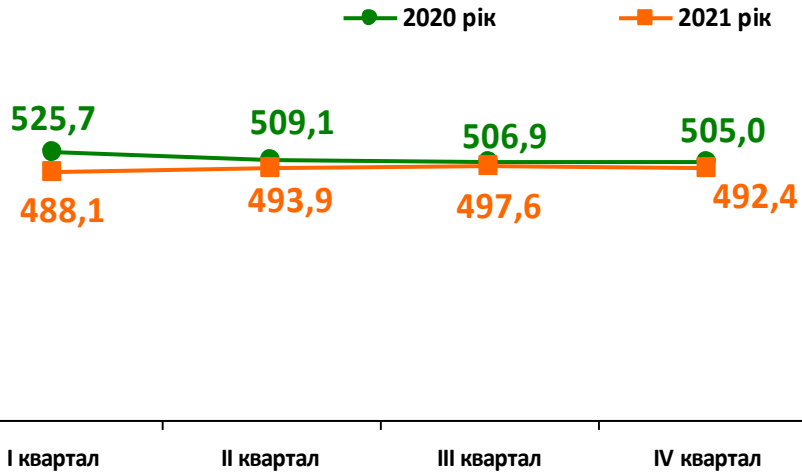


Рівень безробіття, %

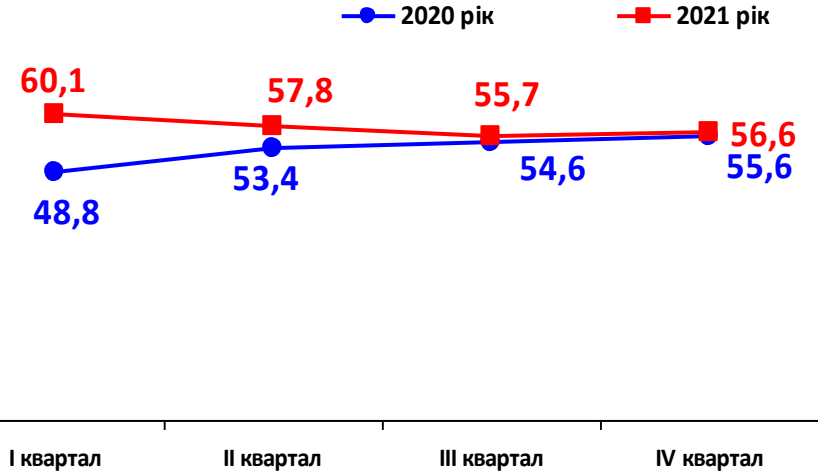




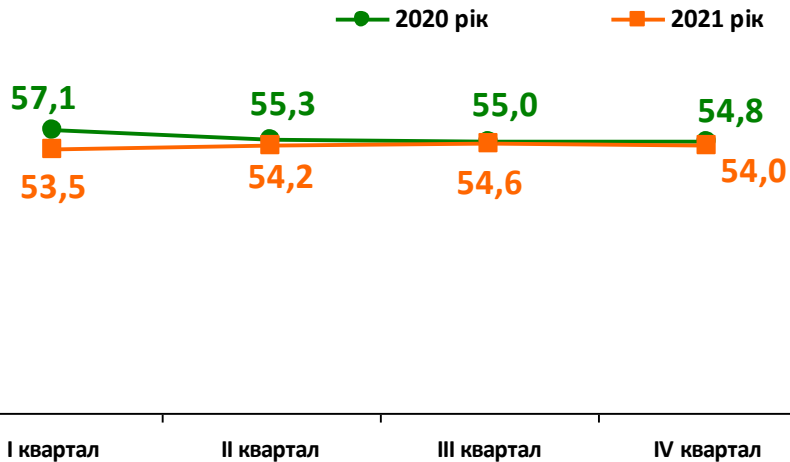
Кількість зайнятого населення у віці 15-70 років, тис. осіб



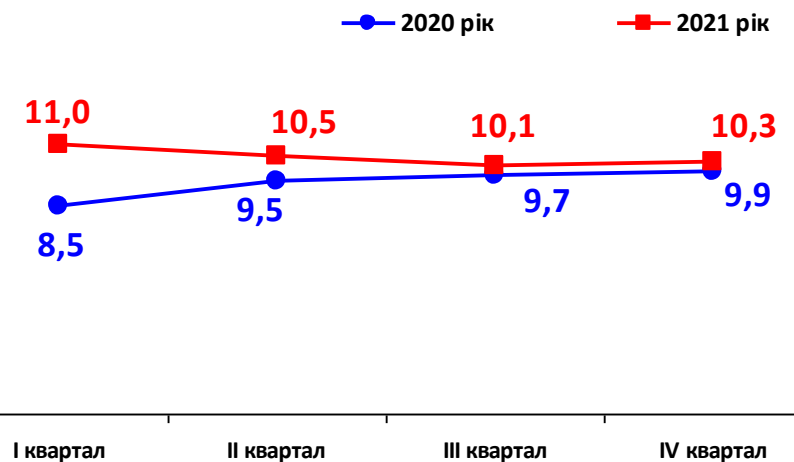
Кількість безробітного населення у віці 15-70 років, тис. осіб



Рівень зайнятості, %




Рівень безробіття, %



Обсяги запланованого
масового вивільнення працівників
у січні-квітні 2023 року



Зміна значення
(збільшення/зменшення до 2022 року)



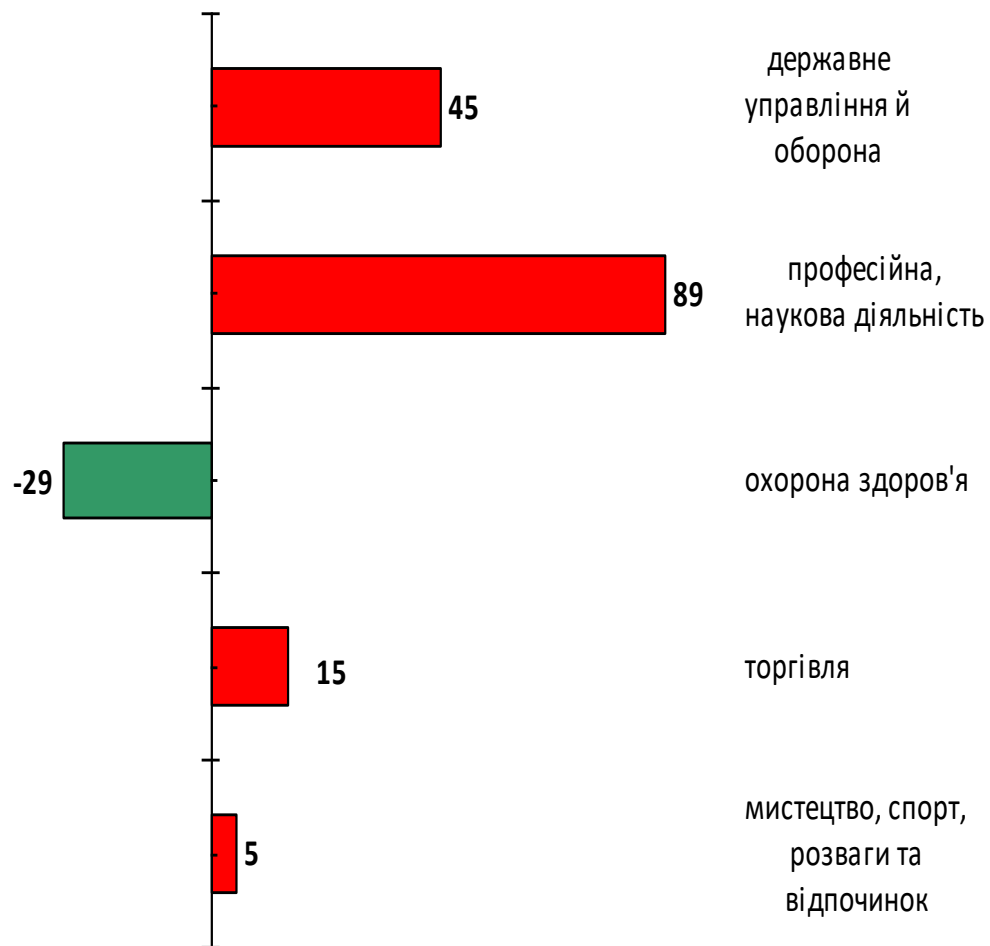
Кількість осіб, попереджених про
заплановане масове вивільнення
за видами економічної діяльності у січні-квітні 2023 року



Кількість осіб



Зміна значення (збільшення/зменшення до 2022 року)



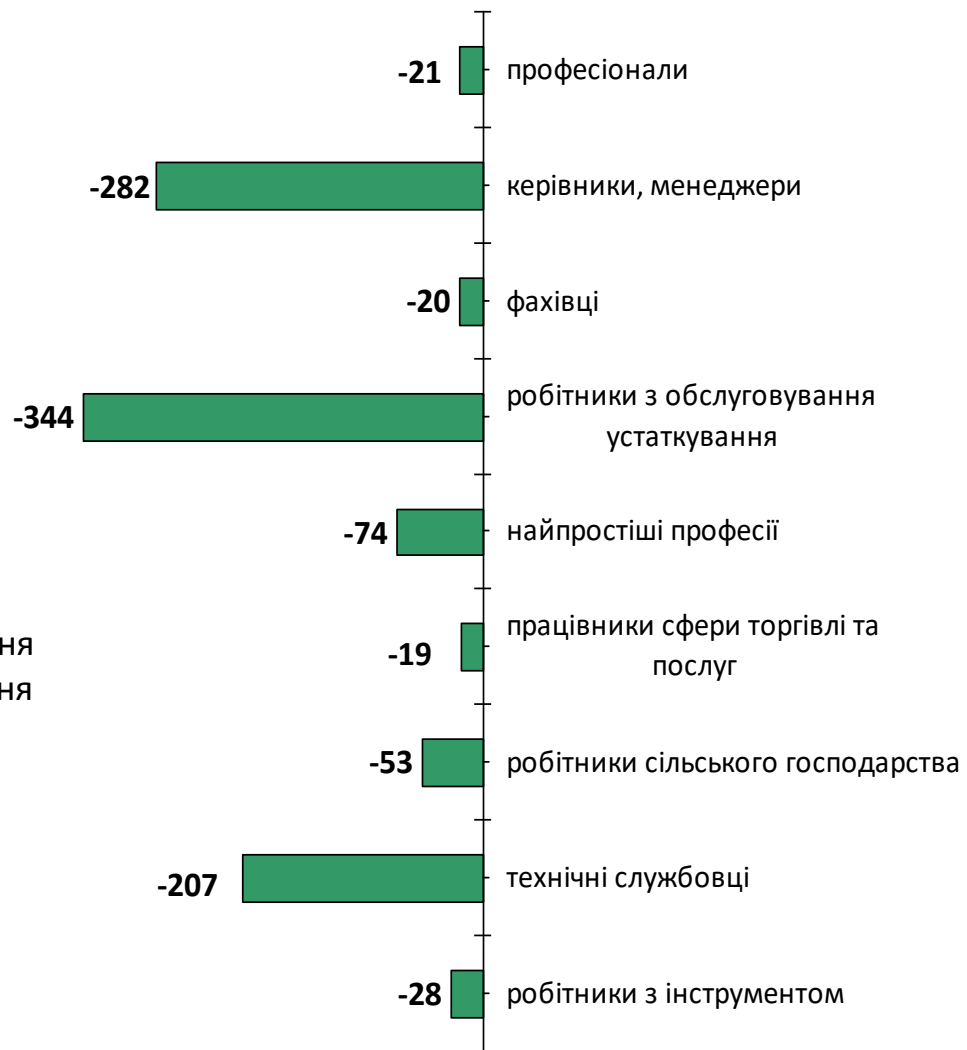
Кількість осіб, попереджених про
заплановане масове вивільнення
за професійними групами у січні-квітні 2023 року



Кількість осіб



Зміна значення (збільшення/зменшення до 2022 року)



■ збільшення
■ зменшення

Надання послуг
Хмельницькою обласною службою зайнятості
у січні-квітні 2023 року



❖ Мали статус безробітного

8 712 осіб

❖ Працевлаштовано

2 421 особа

з них, безробітних

1 505 осіб

❖ Проходили професійне навчання

466 осіб

з них, в ЦПТО

260 осіб

❖ Брали участь у громадських роботах та інших роботах тимчасового характеру

201 особа

❖ Кількість роботодавців, які співпрацювали з центрами зайнятості

1 484 од.

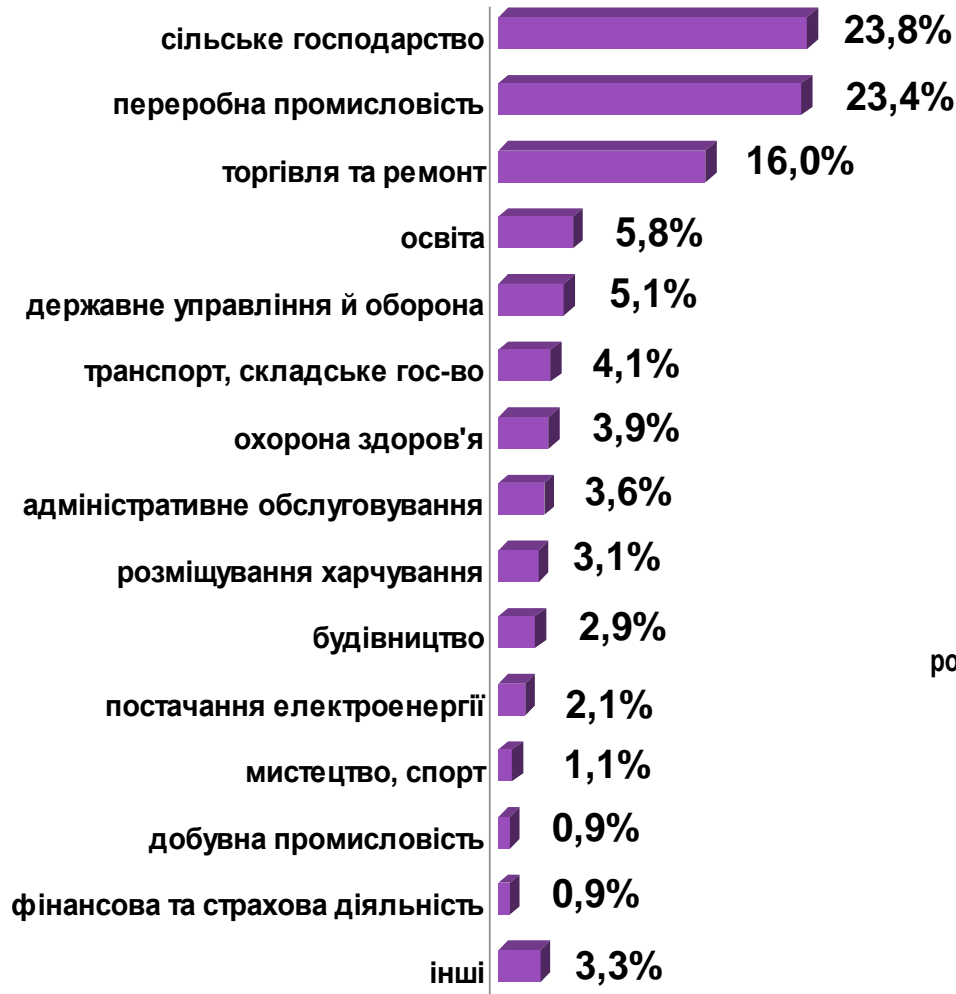
❖ Кількість вакансій

5 318 од.

Працевлаштування безробітних
(структура, %)
у січні-квітні 2023 року



За видами економічної діяльності



За професійними групами



Окремі характеристики зареєстрованих безробітних станом на 1 травня 2023 року



КІЛЬКІСТЬ ЗАРЕЄСТРОВАНИХ БЕЗРОБІТНИХ В СЗ – 3,2 тис. осіб (зменшення на 73%)

За статтю

74% **26%**

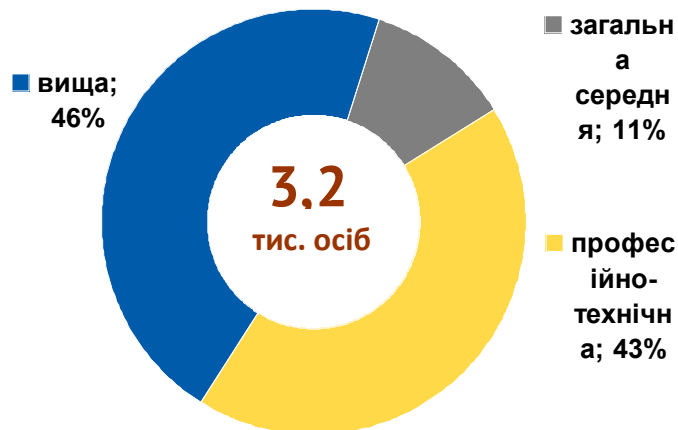
■ жінки ■ чоловіки

За віковими групами

24% **28%** **48%**

■ до 35 років ■ 35-44 років ■ понад 45 років

За освітою



Особливі категорії

66
(2,0%) учасники УБД

327
(10,1%) внутрішньо переміщені особи

438
(13,6%) особи з інвалідністю

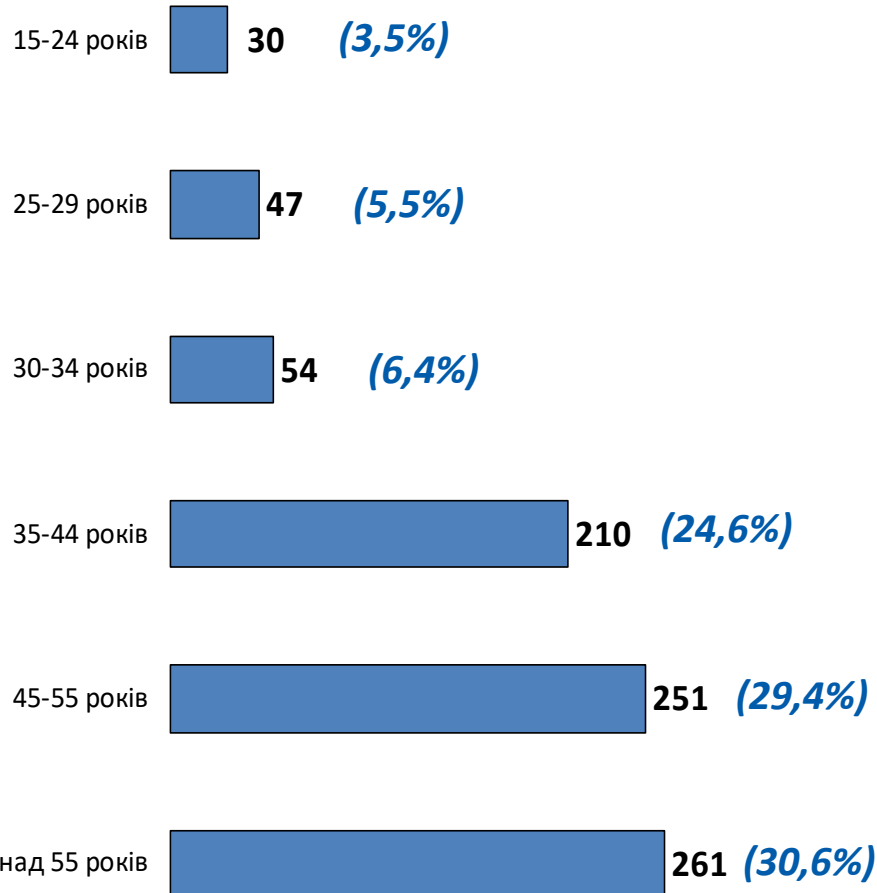
219
(6,8%) особи, яким залишилося 10 і менше років до пенсії

24
(0,7%) випускники навчальних закладів

Структура зареєстрованих
безробітних, станом на 1 травня 2023 року
(за віковими групами)



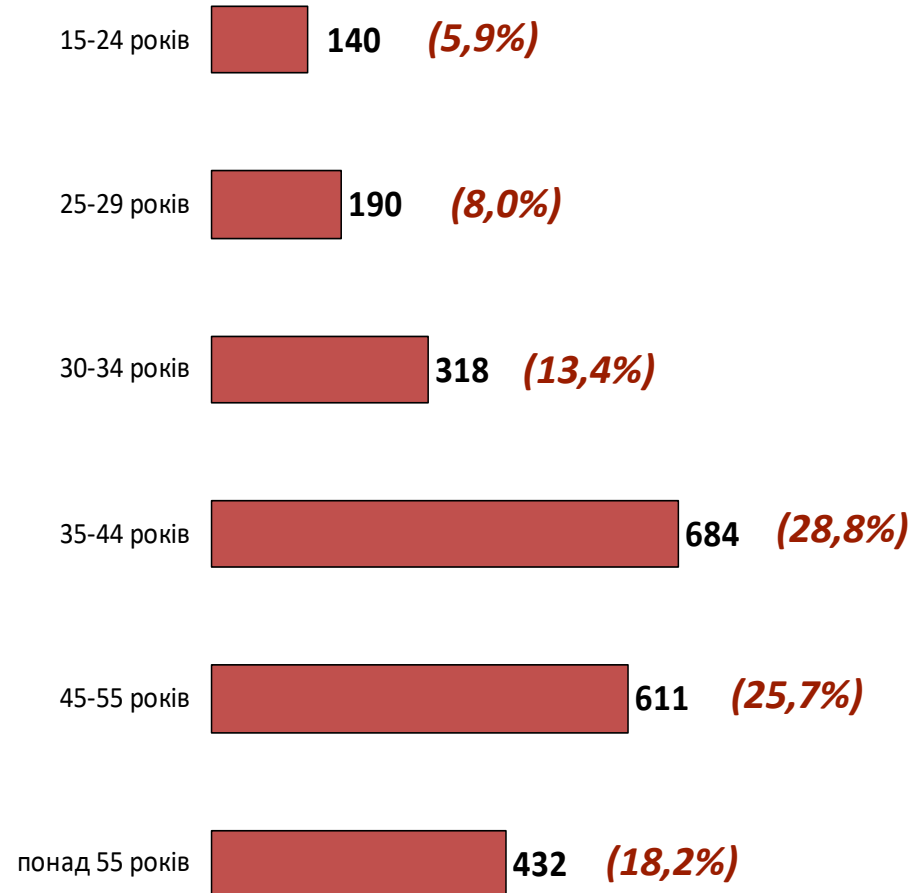
- чоловіки



Всього чоловіків: 853 ос.



- жінки



Всього жінок: 2375 ос.

Структура безробітних зареєстрованих у центрі зайнятості, станом на 1 травня 2023 року, %



За видами економічної діяльності



За професійними групами



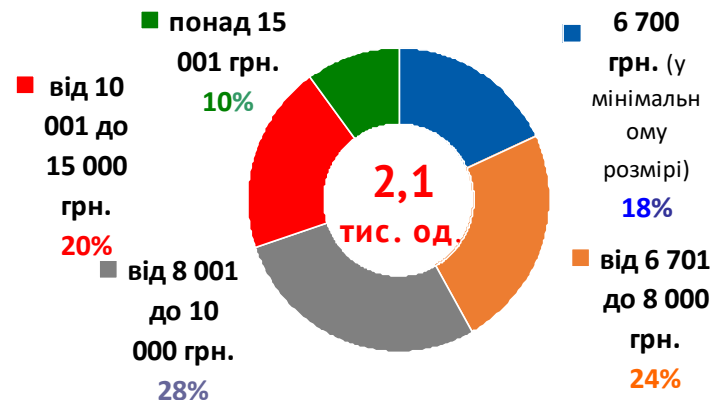
Структура вакансій зареєстрованих в центрах зайнятості станом на 1 травня 2023 року, %



За видами економічної діяльності



За розмірами заробітної плати



За професійними групами





Найбільш популярні професії на ринку праці Хмельницької області

Професійні групи		Назва професії		
кваліфіковані робітники з інструментом	✓	слюсар	✓	електрогазоварник
	✓	швачка	✓	електрозварник ручного зварювання
	✓	електромонтер з ремонту та обслуговування електроустаткування	✓	пекар
	✓	монтер колії	✓	муляр
	✓	верстатник	✓	маляр
			✓	монтажник
робітники з обслуговування, експлуатації устаткування та машин	✓	водій	✓	оператор автоматичних та напівавтоматичних верстатів та установок
	✓	тракторист	✓	садчик
	✓	водій навантажувача	✓	оператор верстатів з програмним керуванням
	✓	токарь	✓	оператор котельні
	✓	дорожній робітник		
✓	водій тролейбуса			
працівники сфери торгівлі та послуг	✓	продавець прод. товарів	✓	офіціант
	✓	кухар	✓	поліцейський
	✓	продавець-консультант	✓	бариста
	✓	охоронник	✓	молодша медична сестра (молодший медичний брат)
	✓	продавець непрод товарів		
некваліфіковані працівники	✓	підсобний робітник	✓	робітник з благоустрою
	✓	прибиральник	✓	кухонний робітник
	✓	вантажник	✓	мийник посуду
	✓	двірник	✓	робітник з комплексного прибирання
	✓	укладальник-пакувальник		
професіонали	✓	інспектор	✓	економіст
	✓	фармацевт	✓	фахівець з публічних закупівель
	✓	вчитель закладу загальної середньої освіти	✓	Інженер з охорони праці
	✓	спеціаліст державної служби	✓	юрист
фахівці	✓	бухгалтер	✓	технолог
	✓	сестра медична (брат медичний)	✓	диспетчер
	✓	асистент фармацевта	✓	фахівець
	✓	електрик дільниці	✓	експедитор
			✓	механік
службовці, керівники	✓	менеджер (управитель)	✓	завідувач складу
	✓	головний бухгалтер	✓	заступник директора
	✓	начальник відділу поштового зв'язку	✓	майстер
			✓	виконавець робіт

Заробітна плата у вакансіях
за професійними групами
станом на 1 травня 2023 року, грн.



у середньому на 1 вакансію

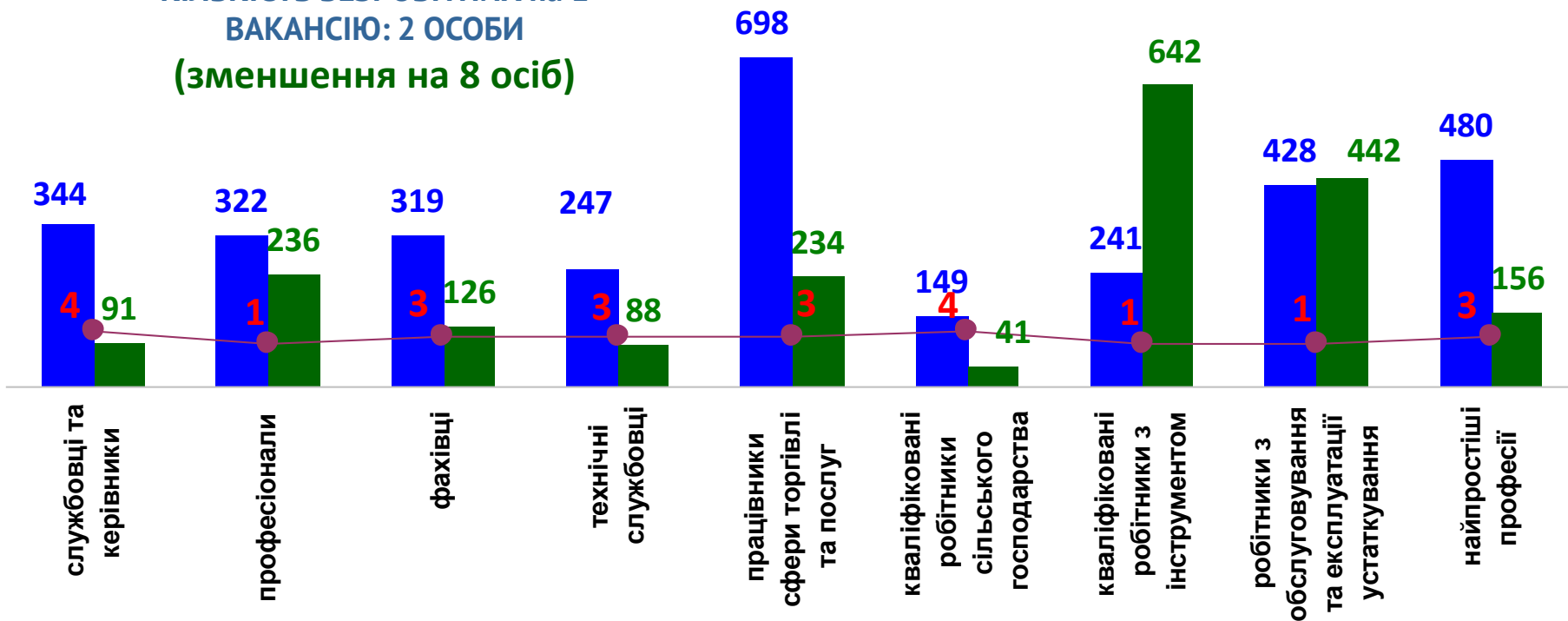
10 075 грн.



Кількість зареєстрованих безробітних, кількість вакансій та кількість претендентів на 1 вакансію, станом на 1 травня 2023 р.

За професійними групами

КІЛЬКІСТЬ БЕЗРОБІТНИХ на 1
ВАКАНСІЮ: 2 ОСОБИ
(зменшення на 8 осіб)

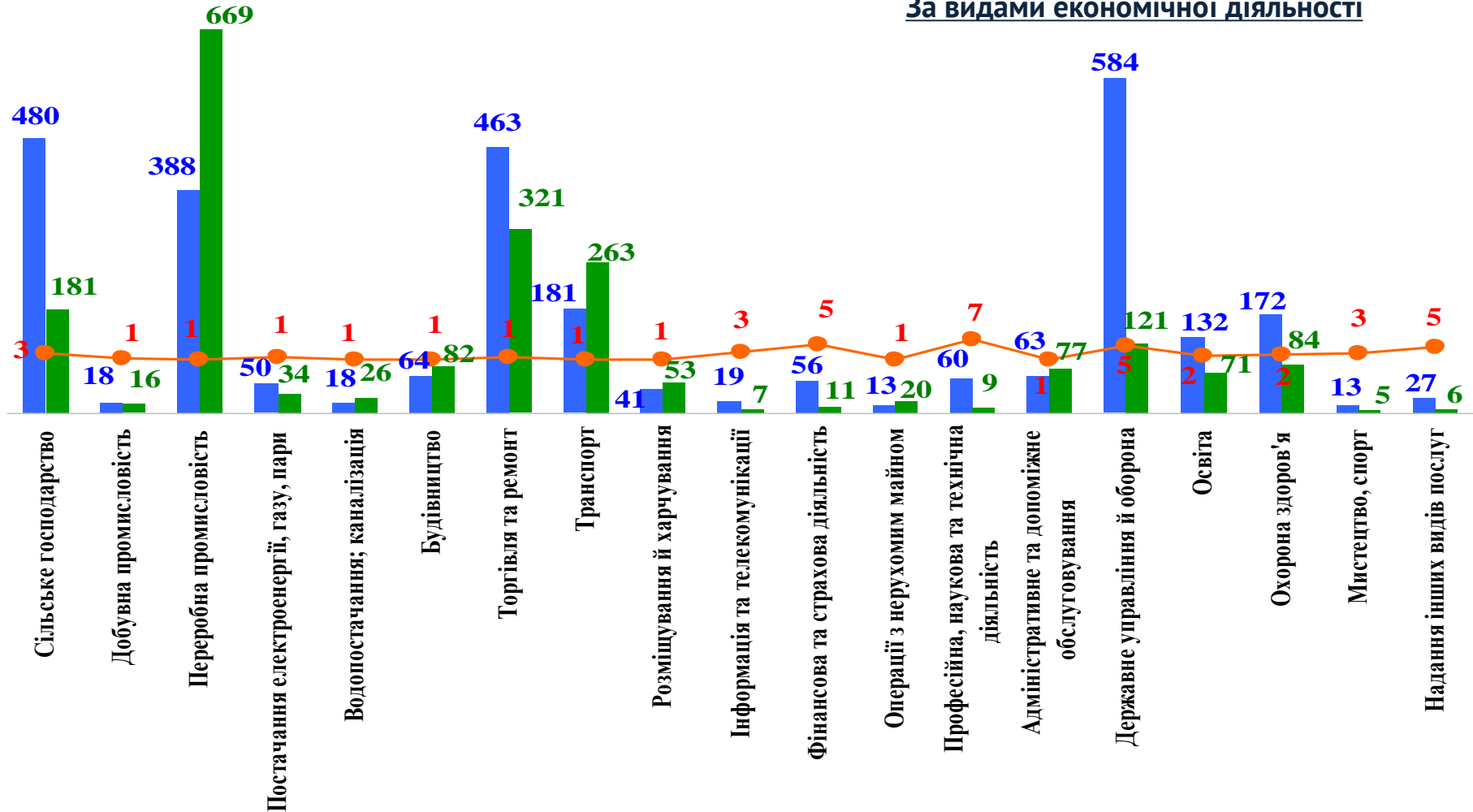


■ кількість безробітних, осіб ■ кількість вакансій, од. ● навантаження на 1 вакансію, осіб

Кількість зареєстрованих безробітних, кількість вакансій та кількість претендентів на 1 вакансію, станом на 1 травня 2023 р.



**КІЛЬКІСТЬ БЕЗРОБІТНИХ на 1
ВАКАНСІЮ: 2 ОСОБИ
(зменшення на 8 осіб)**



За видами економічної діяльності

■ кількість безробітних, осіб

■ кількість вакансій, од.

● навантаження на 1 вакансію, осіб