



# **СИТУАЦІЯ НА РИНКУ ПРАЦІ ТА ДІЯЛЬНІСТЬ ХМЕЛЬНИЦЬКОЇ ОБЛАСНОЇ СЛУЖБИ ЗАЙНЯТОСТІ У СІЧНІ-ТРАВНІ 2023 РОКУ**

## Ситуація на ринку праці Хмельницької області



**Щодо зайнятості населення.** За даними Головного управління статистики у Хмельницькій області, кількість зайнятого населення у віці 15-70 років за 2021 рік, у порівнянні з 2020 роком, скоротилася на 12,6 тис. осіб та становила 492,4 тис. осіб. Рівень зайнятості населення у віці 15-70 років скоротився з 54,8% до 54,0%.

**Щодо обсягів безробіття (за методологією МОП).** Кількість безробітного населення (за методологією МОП) у віці 15-70 років за 2021 рік, у порівнянні з 2020 роком, зросла на 1,0 тис. осіб та становила 56,6 тис. осіб. Рівень безробіття населення (за методологією МОП) у віці 15-70 років зріс з 9,9% до 10,8% робочої сили.

**Щодо запланованого масового вивільнення працівників.** У січні-травні 2023 року роботодавцями подано інформацію про заплановане вивільнення 440 працівників, що в 4 рази менше (або на 1336 осіб) менше ніж у січні-травні 2022 року.

Із загальної кількості попереджених про вивільнення 67% становили працівники сфери державного управління, 21% - професійної, наукової та технічної діяльності, 5% - охорони здоров'я та надання соціальної допомоги, 4% - оптової та роздрібної торгівлі.

За професійними групами: 85% попереджених про масове вивільнення – працівники, які займали посади службовців, 12% – працівники, які займали робітничі місця, 3% - представники найпростіших професій.

Серед районів найбільше вивільнення очікується у Хмельницькому районі (396 осіб),



## Ситуація на ринку праці

**Щодо надання послуг Хмельницькою обласною службою зайнятості.** Послугами обласної служби зайнятості у січні-травні 2023 року скористалося 9,5 тис. зареєстрованих безробітних. Зокрема, зареєстровано з початку року 3,9 тис. осіб (зменшення в 2,8 рази або на 7,2 тис. осіб). Допомогу по безробіттю отримували 6,8 тис. осіб (зменшення в 3,2 рази або на 15,1 тис. осіб).

За сприяння служби зайнятості працевлаштовано 3,3 тис. осіб, з них 2,0 тис. безробітних.

Середня тривалість пошуку роботи безробітними зменшилась з 112 днів до 104 днів.

За видами економічної діяльності, найбільше безробітних працевлаштовано в у сільському господарстві (26%), переробній промисловості (22%), у сфері торгівлі (16%), у сфері державного управління, оборони та освіти (по 5%), охороні здоров'я, транспортній галузі (по 4%), у сфері адміністративного обслуговування, організації харчування, тимчасового розміщення (по 3%).

За професійними групами 19% працевлаштованих це робітники з обслуговування, експлуатації устаткування та машин, 19% - працівники найпростіших професій, 16% - працівники сфери торгівлі та послуг, 12% - кваліфіковані робітники з інструментом, 8% - фахівці, 7% - кваліфіковані робітники сільського господарства, по 6% - професіонали, законодавці, керівники та технічні службовці.

У січні-травні 2023 року за сприяння обласної служби зайнятості 580 безробітних проходили професійне навчання. Зокрема, у центрах професійно-технічної освіти Державної служби зайнятості навчалися 312 безробітних.

До громадських та інших робіт тимчасового характеру залучено 252 особи.

Станом на 1 червня 2023 року мали статус безробітного 3,0 тис. осіб, що в 4,2 рази менше ніж на 1 червня 2022 року.



## Ситуація на ринку праці

За статтю: у загальній кількості зареєстрованих безробітних, чоловіки становили – 0,8 тис. осіб (або 27%), жінки – 2,2 тис. осіб (або 73%).

За віковими групами: 24% зареєстрованих безробітних були у віці до 35 років; 28% – у віці від 35 до 44 років; 28% – у віці від 45 до 55 років; 20% – понад 55 років.

За освітою: 49% зареєстрованих безробітних мали вищу освіту, 40% – професійно-технічну, 11% – загальну середню освіту.

За видами економічної діяльності: серед зареєстрованих безробітних 21% раніше були зайняті у державному управлінні, обороні; 15% - у сфері торгівлі; по 11% - в сільському, лісовому, рибному господарстві та на підприємствах переробної промисловості; 6% - у сфері охорони здоров'я; 5% - в транспортній галузі, складському господарстві; 4% - у сфері освіти; по 2% - у сфері постачання електроенергії та газу, фінансовій діяльності, адміністративного обслуговування та на будівництві.

За професійними групами, серед зареєстрованих безробітних переважають працівники:

- сфери торгівлі та послуг – 23% (продавець, стрілець, кухар, охоронник, молодша медична сестра (молодший медичний брат), помічник вихователя, перукар, бармен, офіціант, соціальний робітник);
- з обслуговування, експлуатації устаткування та машин – 14% (оператор котельні, водій автотранспортних засобів, тракторист, тракторист-машиніст сільськогосподарського (лісogосподарського) виробництва, оператор заправних станцій, лаборант хімічного аналізу, дорожній робітник, водій навантажувача);
- представники найпростіших професій – 13% (підсобний робітник, прибиральник, сторож, укладальник-пакувальник, двірник, опалювач, вагар, кухонний робітник, вантажник, комірник,);
- службовці та керівники – 11% (менеджер (управитель), командир відділення, начальник відділу поштового зв'язку, головний бухгалтер, заступник директора, начальник відділення зв'язку);



- фахівці – 11% (бухгалтер, сестра медична (брат медичний), фахівець, технік-лаборант, вихователь, фельдшер, диспетчер, інспектор кадрів);
- професіонали – 10% (вчитель закладу загальної середньої освіти, вихователь закладу дошкільної освіти, економіст, вчитель початкових класів, бібліотекар, юрист, соціальний працівник).

Станом на 1 червня 2023 року кількість вакансій, заявлених роботодавцями до обласної служби зайнятості, становила 2,3 тис. одиниць, що на 71% більше, ніж на 1 червня 2022 року (на 941 одиницю).

Станом на 1 червня 2023 року середня заробітна плата у вакансіях, які містяться у базі даних обласної служби зайнятості, становила 10,0 тис. грн.

Зокрема, серед видів економічної діяльності найвищою заробітна плата була у сфері постачання електроенергії, газу (11,6 тис. грн), у переробній промисловості (11,5 тис. грн), у закладах охорони здоров'я (11,0 тис. грн), сільському господарстві (10,5 тис. грн), у сфері транспорту, складського господарства (10,2 тис. грн), адміністративного обслуговування (10,2 тис. грн), водопостачанні, каналізації, поводженні з відходами (10,1 тис. грн), добувній промисловості (10,0 тис. грн).

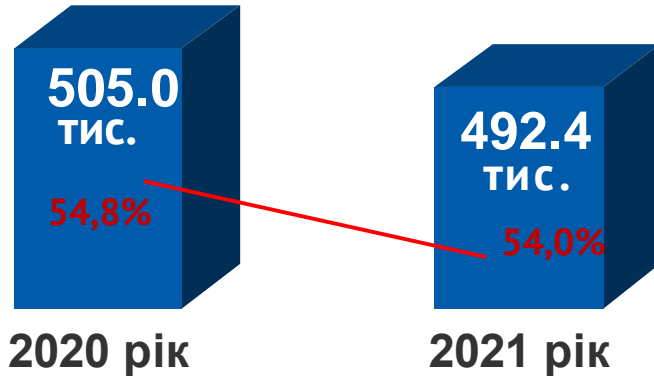
Найбільша кількість вакансій налічувалась у Хмельницькому районі – 1295 вакансій, Шепетівському районі – 764 вакансії, у Кам'янець-Подільському районі налічувалось 216 вакансій.

За видами економічної діяльності, більшість вакансій налічується на підприємствах переробної промисловості (30%), оптової та роздрібної торгівлі (18%), транспорту (10%), сільського господарства (8%), державного управління й оборони (5%), в охороні здоров'я, на будівництві (по 5%), у сфері адміністративного обслуговування та організації харчування (по 4%), в освіті (3%).

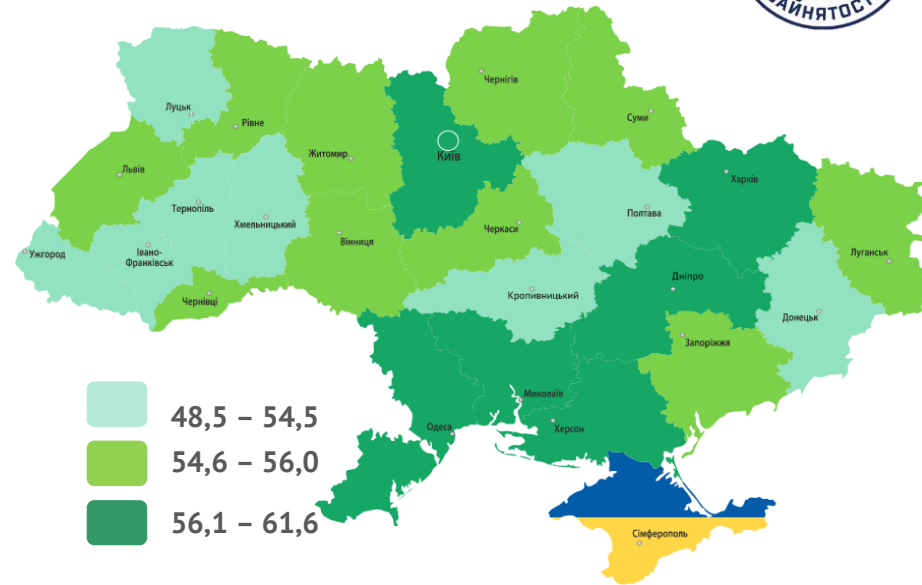
У професійному розрізі, найбільше вакансій для кваліфікованих робітників з інструментом (28%), робітників з обслуговування устаткування (20%), працівників сфери торгівлі та послуг (15%), професіоналів (11%), фахівців та некваліфікованих працівників (по 7%), (6%) керівників, менеджерів (5%), технічних службовців (4%).

У середньому на 1 вакансію претендувала 1 особа, у тому числі серед керівників, менеджерів — 3 особи, професіоналів — 1 особа, фахівців – 2 особи, технічних службовців – 2 особи, серед працівників сфери торгівлі і послуг – 2 особи, робітників сільського господарства – 3 особи, кваліфікованих робітників з інструментом – 0 осіб, робітників з обслуговування устаткування – 1 особа, без спеціальної підготовки – 2 особи.

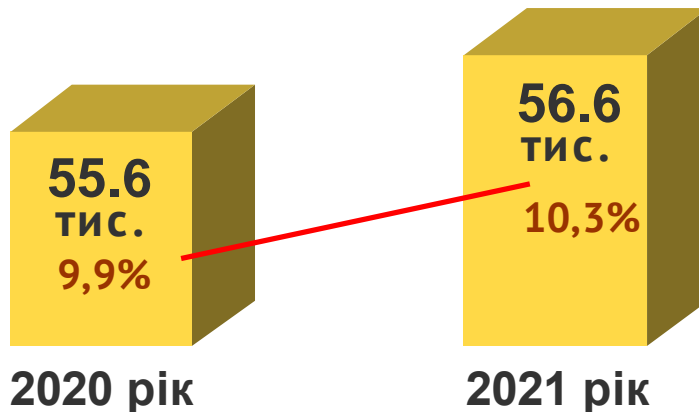
## Зайняте населення у віці 15-70 років (чисельність та рівень)



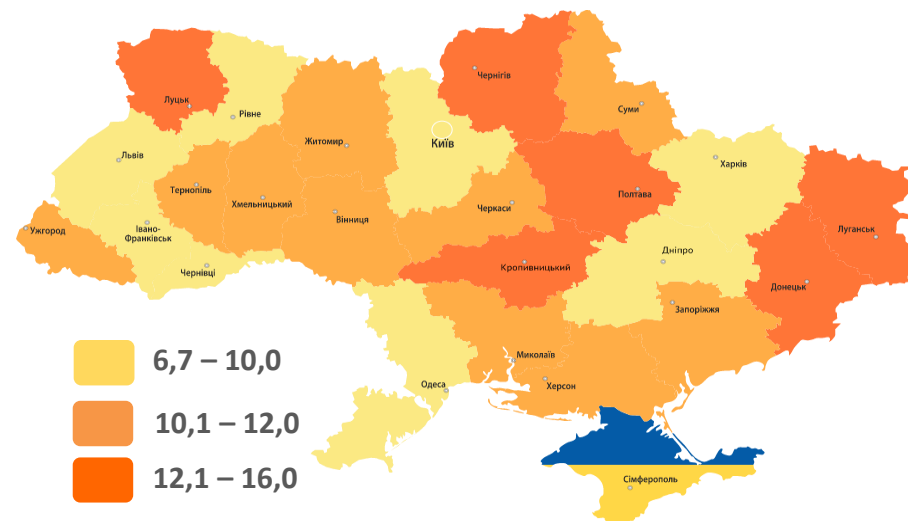
## Рівень зайнятості, %



## Безробітне населення у віці 15-70 років (чисельність та рівень за МОП)

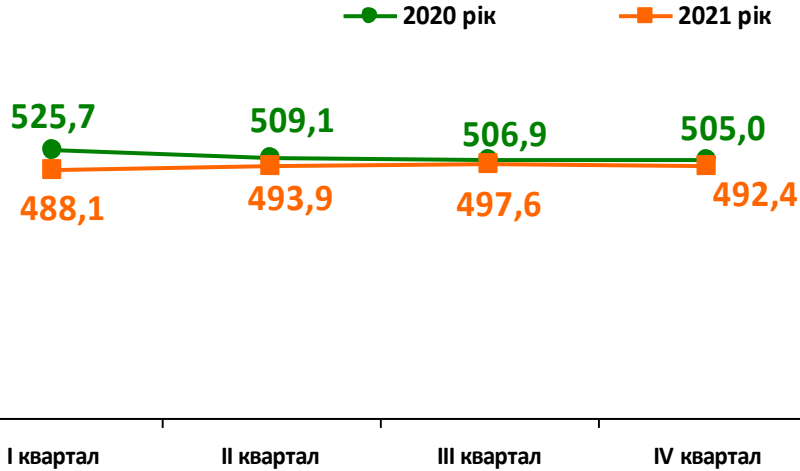


## Рівень безробіття, %

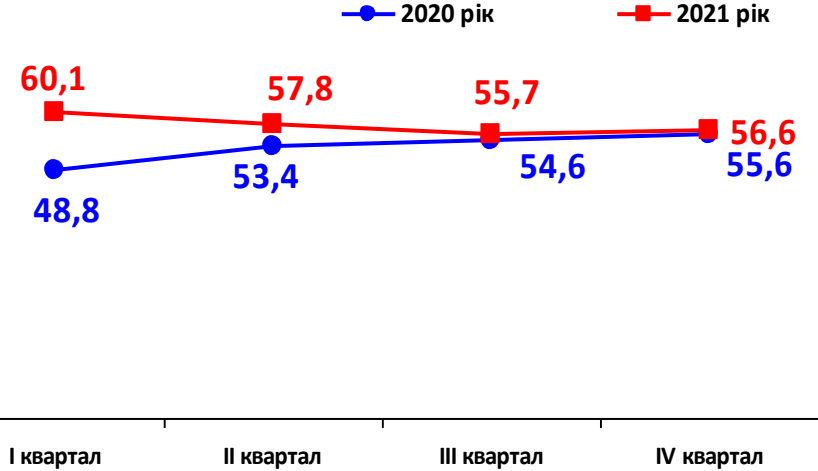




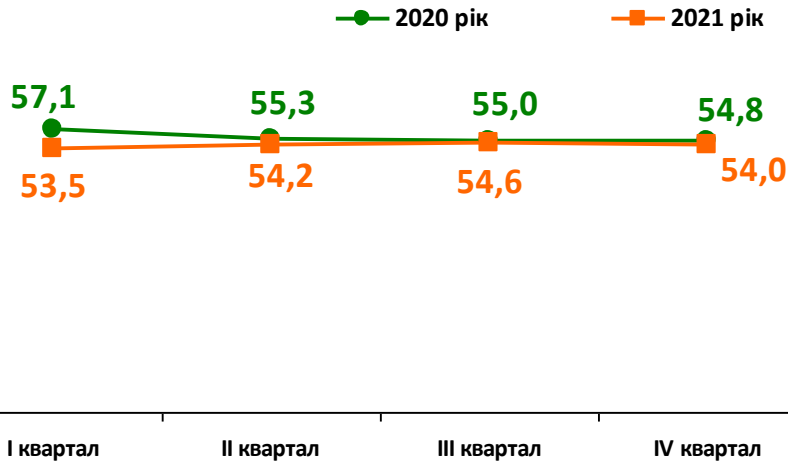
## Кількість зайнятого населення у віці 15-70 років, тис. осіб



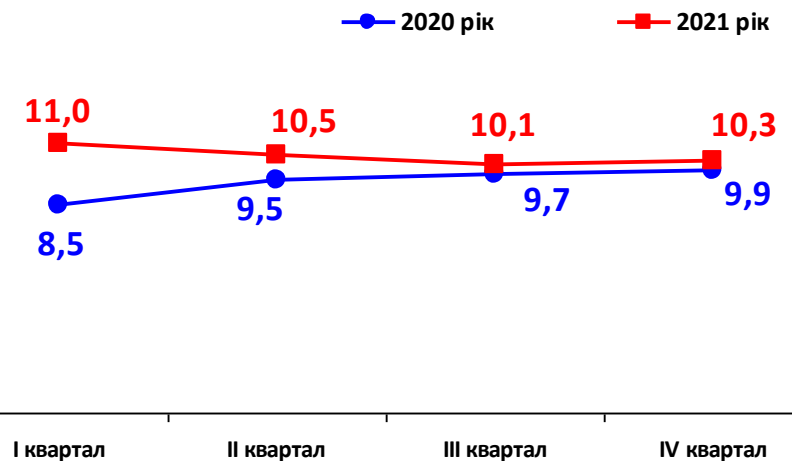
## Кількість безробітного населення у віці 15-70 років, тис. осіб



## Рівень зайнятості, %



## Рівень безробіття, %



Обсяги запланованого  
масового вивільнення працівників  
у січні-травні 2023 року



Зміна значення  
(збільшення/зменшення до 2022 року)





Кількість осіб, попереджених про  
заплановане масове вивільнення  
за видами економічної діяльності у січні-травні 2023 року



### Кількість осіб



### Зміна значення (збільшення/зменшення до 2022 року)



Кількість осіб, попереджених про  
заплановане масове вивільнення  
за професійними групами у січні-травні 2023 року



### Кількість осіб



### Зміна значення (збільшення/зменшення до 2022 року)

■ збільшення  
■ зменшення



Надання послуг  
Хмельницькою обласною службою зайнятості  
у січні-травні 2023 року



2022

січень-травень  
2023

❖ Мали статус безробітного

31 217 осіб

9 494 осіб

❖ Працевлаштовано

13 178 осіб

3 322 особи

з них, безробітних

9 969 осіб

1 956 осіб

❖ Проходили професійне навчання

2 173 особи

580 осіб

з них, в ЦПТО

1 398 осіб

312 осіб

❖ Брали участь у громадських роботах та інших роботах тимчасового характеру

1 343 особи

252 особи

❖ Кількість роботодавців, які співпрацювали з центрами зайнятості

4 397 од.

1 791 од.

❖ Кількість вакансій

18 423 од.

6 680 од.

Працевлаштування безробітних  
(структура, %)  
у січні-травні 2023 року



*За видами економічної діяльності*



*За професійними групами*



# Окремі характеристики зареєстрованих безробітних станом на 1 червня 2023 року



**КІЛЬКІСТЬ ЗАРЕЄСТРОВАНИХ БЕЗРОБІТНИХ В СЗ – 3,0 тис. осіб (зменшення на 76%)**

## За статтю

73%

27%

■ жінки

■ чоловіки

## За віковими групами

24%

28%

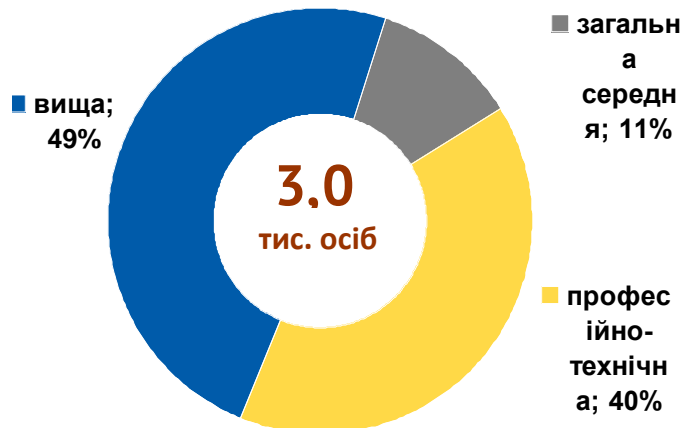
48%

■ до 35 років

■ 35-44 років

■ понад 45 років

## За освітою



## Особливі категорії

**67**  
(2,3%)

учасники УБД

**309**  
(10,5%)

внутрішньо переміщені особи

**428**  
(14,5%)

особи з інвалідністю

**283**  
(9,6%)

особи, яким залишилося 10 і менше років до пенсії

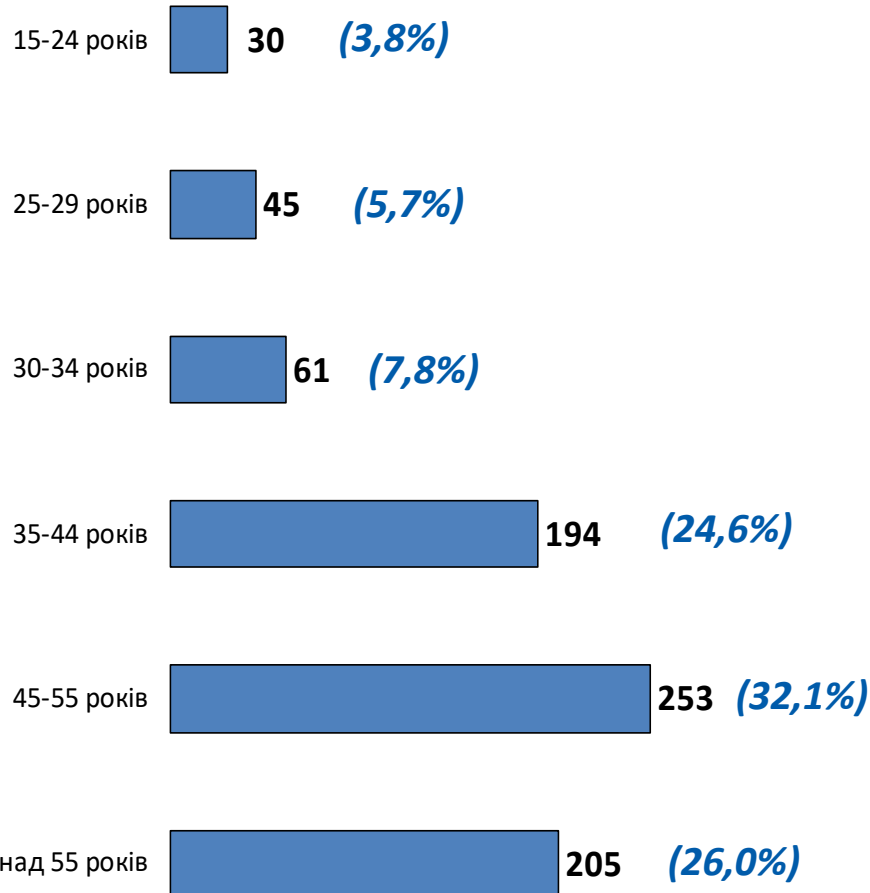
**29**  
(1,0%)

випускники навчальних закладів

Структура зареєстрованих  
безробітних, станом на 1 червня 2023 року  
(за віковими групами)



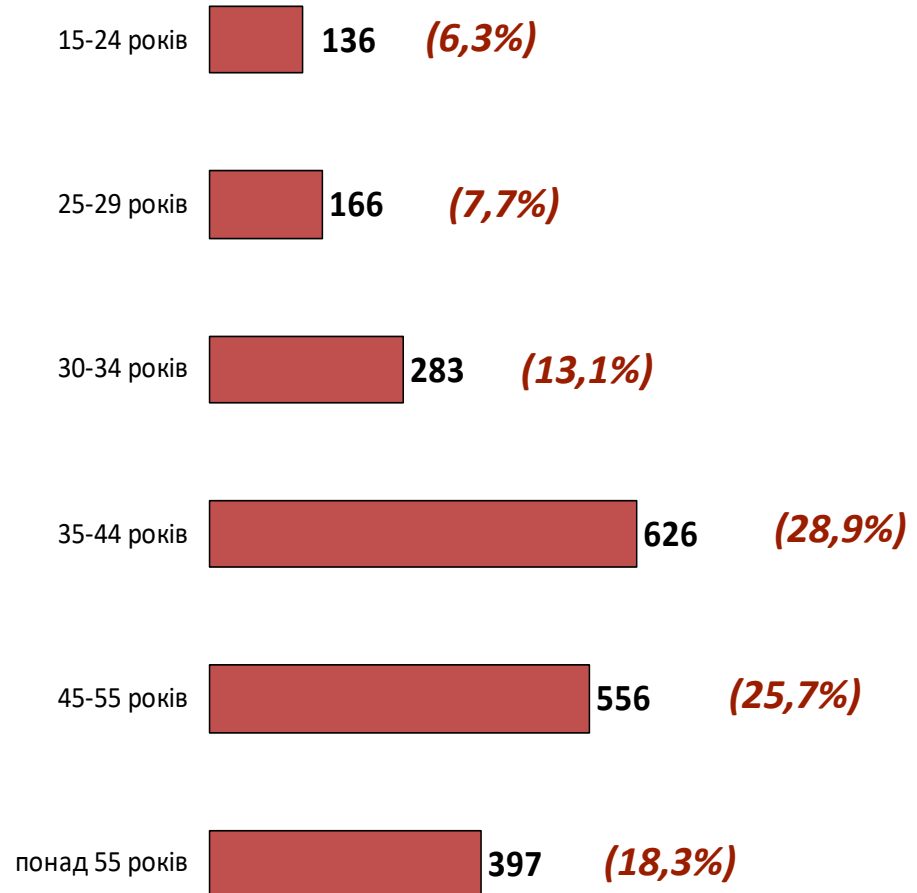
- чоловіки



**Всього чоловіків: 788 ос.**



- жінки



**Всього жінок: 2164 ос.**

# Структура безробітних зареєстрованих у центрі зайнятості, станом на 1 червня 2023 року, %



## За видами економічної діяльності



## За професійними групами



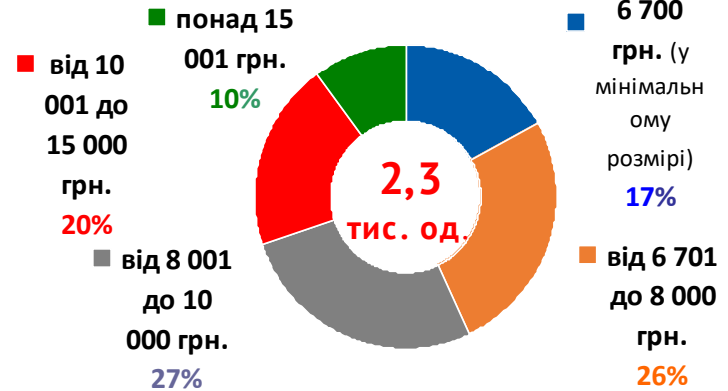
# Структура вакансій зареєстрованих в центрах зайнятості станом на 1 червня 2023 року, %



## За видами економічної діяльності



## За розмірами заробітної плати



## За професійними групами







# Найбільш популярні професії на ринку праці Хмельницької області

Професійні групи		Назва професії		
кваліфіковані робітники з інструментом	✓	слюсар	✓	електрогазозварник
	✓	швачка	✓	електрозварник ручного зварювання
	✓	електромонтер з ремонту та обслуговування електроустаткування	✓	муляр
	✓	монтер колії	✓	пекар
	✓	верстатник	✓	маляр
робітники з обслуговування, експлуатації устаткування та машин	✓	водій	✓	штукатур
	✓	тракторист	✓	водій тролейбуса
	✓	дорожній робітник	✓	оператор автоматичних та напівавтоматичних верстатів та установок
	✓	водій навантажувача	✓	оператор верстатів з програмним керуванням
	✓	токарь	✓	оператор заправних станцій
✓	садчик			
працівники сфери торгівлі та послуг	✓	продавець прод. товарів	✓	офіціант
	✓	кухар	✓	бариста
	✓	продавець-консультант	✓	поліцейський
	✓	охоронник	✓	молодша медична сестра (молодший медичний брат)
✓	продавець непрод товарів			
некваліфіковані працівники	✓	підсобний робітник	✓	робітник з благоустрою
	✓	прибиральник	✓	кухонний робітник
	✓	вантажник	✓	мийник посуду
	✓	двірник	✓	робітник з комплексного прибирання
	✓	укладальник-пакувальник		
професіонали	✓	спеціаліст державної служби	✓	вчитель закладу загальної середньої освіти
	✓	інспектор	✓	юрист
	✓	фармацевт	✓	фахівець з публічних закупівель
	✓	економіст		
	✓	інженер з охорони праці		
фахівці	✓	бухгалтер	✓	асистент фармацевта
	✓	сестра медична (брат медичний)	✓	диспетчер
	✓	фахівець	✓	експедитор
	✓	електрик дільниці	✓	технолог
службовці, керівники	✓	менеджер (управитель)	✓	технік-лаборант
	✓	керівник структурного підрозділу	✓	завідувач складу
	✓	головний бухгалтер	✓	начальник відділу поштового зв'язку
			✓	заступник начальника відділу

Заробітна плата у вакансіях  
за професійними групами  
станом на 1 червня 2023 року, грн.



у середньому на 1 вакансію

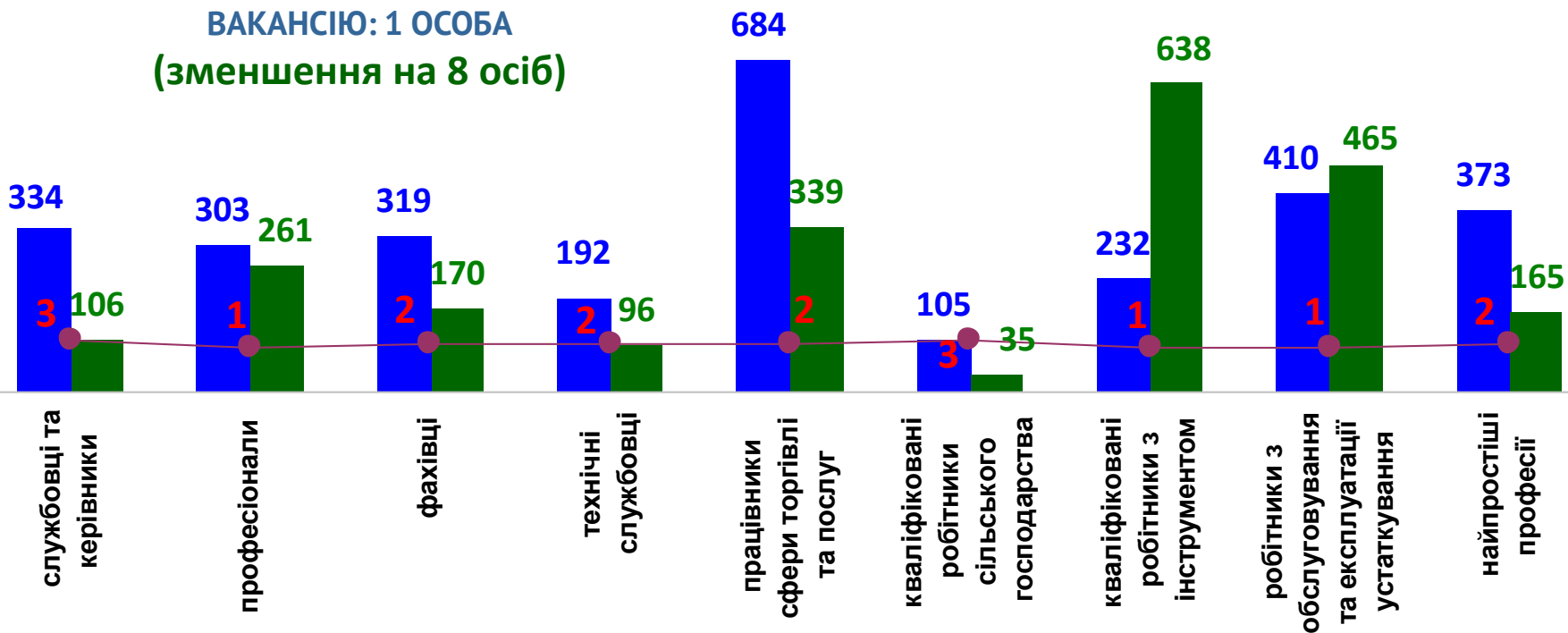
**10 029 грн.**



Кількість зареєстрованих безробітних, кількість вакансій та кількість претендентів на 1 вакансію, станом на 1 червня 2023 р.

За професійними групами

КІЛЬКІСТЬ БЕЗРОБІТНИХ на 1  
ВАКАНСІЮ: 1 ОСОБА  
(зменшення на 8 осіб)



■ кількість безробітних, осіб ■ кількість вакансій, од. ● навантаження на 1 вакансію, осіб

Кількість зареєстрованих безробітних, кількість вакансій та кількість претендентів на 1 вакансію, станом на 1 червня 2023 р.



**КІЛЬКІСТЬ БЕЗРОБІТНИХ на 1  
ВАКАНСІЮ: 1 ОСОБА  
(зменшення на 8 осіб)**

**За видами економічної діяльності**

