



СИТУАЦІЯ НА РИНКУ ПРАЦІ ТА ДІЯЛЬНІСТЬ ХМЕЛЬНИЦЬКОЇ ОБЛАСНОЇ СЛУЖБИ ЗАЙНЯТОСТІ У СІЧНІ-ЧЕРВНІ 2023 РОКУ

Ситуація на ринку праці Хмельницької області



Щодо зайнятості населення. За даними Головного управління статистики у Хмельницькій області, кількість зайнятого населення у віці 15-70 років за 2021 рік, у порівнянні з 2020 роком, скоротилася на 12,6 тис. осіб та становила 492,4 тис. осіб. Рівень зайнятості населення у віці 15-70 років скоротився з 54,8% до 54,0%.

Щодо обсягів безробіття (за методологією МОП). Кількість безробітного населення (за методологією МОП) у віці 15-70 років за 2021 рік, у порівнянні з 2020 роком, зросла на 1,0 тис. осіб та становила 56,6 тис. осіб. Рівень безробіття населення (за методологією МОП) у віці 15-70 років зріс з 9,9% до 10,8% робочої сили.

Щодо запланованого масового вивільнення працівників. У січні-червні 2023 року роботодавцями подано інформацію про заплановане вивільнення 608 працівників, що в 3,6 рази менше (або на 1578 осіб) менше ніж у січні-червні 2022 року.

Із загальної кількості попереджених про вивільнення 48% становили працівники сфери державного управління, 23% - сфери освіти, 15% - професійної, наукової та технічної діяльності, 7% - мистецтва, спорту та відпочинку, 4% - охорони здоров'я та надання соціальної допомоги, 3% - оптової та роздрібної торгівлі.

За професійними групами: 81% попереджених про масове вивільнення – працівники, які займали посади службовців, 11% – працівники, які займали робітничі місця, 8% - представники найпростіших професій.

Серед районів найбільше вивільнення очікується у Хмельницькому місті та районі (503 особи),



Ситуація на ринку праці

Щодо надання послуг Хмельницькою обласною службою зайнятості. Послугами обласної служби зайнятості у січні-червні 2023 року скористалося 10,2 тис. зареєстрованих безробітних. Зокрема, зареєстровано з початку року 4,7 тис. осіб (зменшення в 2,8 рази або на 8,3 тис. осіб). Допомогу по безробіттю отримували 7,5 тис. осіб (зменшення в 3,2 рази або на 16,2 тис. осіб).

За сприяння служби зайнятості працевлаштовано 4,1 тис. осіб, з них 2,3 тис. безробітних.

Середня тривалість пошуку роботи безробітними зменшилась з 116 днів до 103 днів.

За видами економічної діяльності, найбільше безробітних працевлаштовано в у сільському господарстві (26%), переробній промисловості (21%), у сфері торгівлі (18%), у сфері державного управління, оборони та освіти (по 5%), охороні здоров'я, транспортній галузі (по 4%), у сфері адміністративного обслуговування, будівництва, організації харчування, тимчасового розміщення (по 3%).

За професійними групами 18% працевлаштованих це працівники найпростіших професій, 18% - робітники з обслуговування, експлуатації устаткування та машин, 17% - працівники сфери торгівлі та послуг, 12% - кваліфіковані робітники з інструментом, 9% - фахівці, 7% - кваліфіковані робітники сільського господарства, по 6% - технічні службовці, професіонали, законодавці та керівники.

У січні-червні 2023 року за сприяння обласної служби зайнятості 659 безробітних проходили професійне навчання. Зокрема, у центрах професійно-технічної освіти Державної служби зайнятості навчалися 320 безробітних.

До громадських суспільно корисних та інших робіт тимчасового характеру залучено 377 особи.

Станом на 1 липня 2023 року мали статус безробітного 2,8 тис. осіб, що в 4,1 рази менше ніж на 1 липня 2022 року.



Ситуація на ринку праці

За професійними групами, серед зареєстрованих безробітних переважають працівники:

- сфери торгівлі та послуг – 24% (продавець, стрілець, кухар, охоронник, молодша медична сестра (молодший медичний брат), помічник вихователя, бармен, соціальний робітник, офіціант, перукар);

- з обслуговування, експлуатації устаткування та машин – 13% (оператор котельні, водій автотранспортних засобів, машиніст(кочегар) котельної, оператор заправних станцій, тракторист, тракторист-машиніст сільськогосподарського (лісогосподарського) виробництва, лаборант хімічного аналізу, водій навантажувача);

- представники найпростіших професій – 13% (підсобний робітник, прибиральник, сторож, укладальник-пакувальник, двірник, опалювач, вагар, кухонний робітник, мийник посуду);

- службовці та керівники – 11% (менеджер (управитель), командир відділення, головний бухгалтер, начальник відділу поштового зв'язку, завідувач складу, начальник відділення зв'язку);

За статтю: у загальній кількості зареєстрованих безробітних, чоловіки становили – 0,8 тис. осіб (або 27%), жінки – 2,0 тис. осіб (або 73%).

За віковими групами: 25% зареєстрованих безробітних були у віці до 35 років; 29% – у віці від 35 до 44 років; 27% – у віці від 45 до 55 років; 19% – понад 55 років.

За освітою: 49% зареєстрованих безробітних мали вищу освіту, 40% – професійно-технічну, 11% – загальну середню освіту.

За видами економічної діяльності: серед зареєстрованих безробітних 24% раніше були зайняті у державному управлінні, обороні; 13% - у сфері торгівлі; по 9% - на підприємствах переробної промисловості та в сільському, лісовому, рибному господарстві; по 5% - у сфері освіти, транспорту, складського господарства, охорони здоров'я; 3% - у сфері постачання електроенергії та газу; по 2% - фінансовій діяльності, адміністративного обслуговування, організації харчування, на будівництві.



- фахівці – 11% (бухгалтер, сестра медична (брат медичний), фахівець, асистент вчителя, вихователь, технік-лаборант, інспектор кадрів);
- професіонали – 11% (вчитель закладу загальної середньої освіти, економіст, вихователь закладу дошкільної освіти, вчитель початкових класів, соціальний працівник, бібліотекар, юрист).

Станом на 1 липня 2023 року кількість вакансій, заявлених роботодавцями до обласної служби зайнятості, становила 2,2 тис. одиниць, що в 1,9 рази більше, ніж на 1 липня 2022 року (на 1,0 тис. одиницю).

Станом на 1 липня 2023 року середня заробітна плата у вакансіях, які містяться у базі даних обласної служби зайнятості, становила 10,2 тис. грн.

Зокрема, серед видів економічної діяльності найвищою заробітна плата була у сфері постачання електроенергії, газу (12,2 тис. грн), у переробній промисловості (11,3 тис. грн), у закладах охорони здоров'я (11,2 тис. грн), сільському господарстві (11,0 тис. грн), у сфері транспорту, складського господарства (10,8 тис. грн), водопостачанні, каналізації, поводженні з відходами (10,3 тис. грн), фінансовій діяльності (9,9 тис. грн), добувній промисловості (9,8 тис. грн), адміністративного обслуговування (9,7 тис. грн),

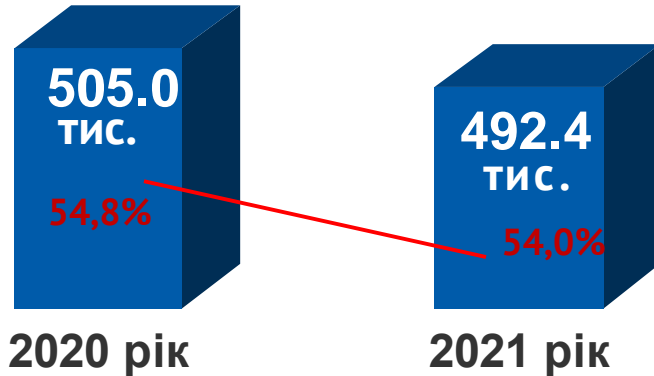
Найбільша кількість вакансій налічувалась у Хмельницькому районі – 1288 вакансій, Шепетівському районі – 686 вакансій, у Кам'янець-Подільському районі налічувалось 212 вакансій.

За видами економічної діяльності, більшість вакансій налічується на підприємствах переробної промисловості (30%), оптової та роздрібної торгівлі (17%), транспорту (11%), сільського господарства (7%), державного управління й оборони, охорони здоров'я, будівництва (по 5%), у сфері адміністративного обслуговування (4%), організації харчування та освіти (по 3%).

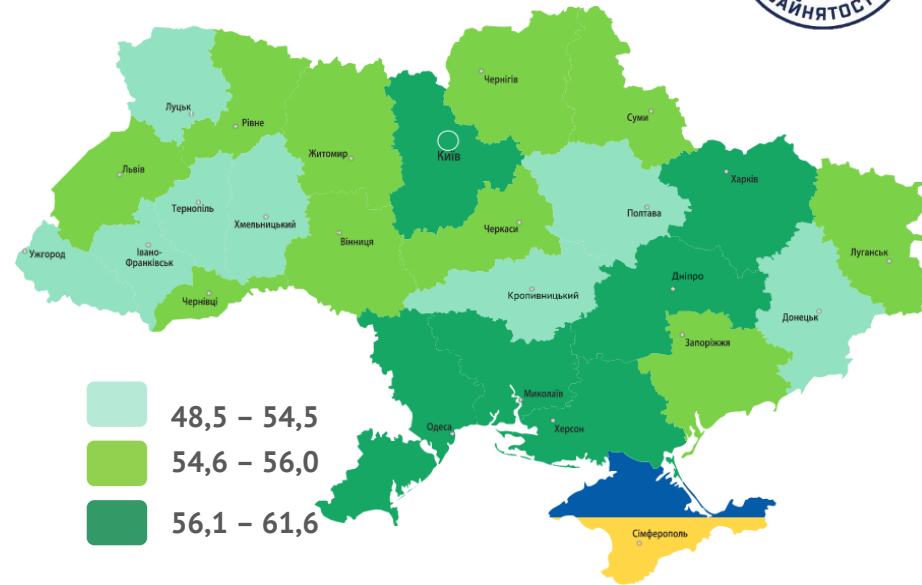
У професійному розрізі, найбільше вакансій для кваліфікованих робітників з інструментом (28%), робітників з обслуговування устаткування (21%), працівників сфери торгівлі та послуг (14%), професіоналів (12%), некваліфікованих працівників (8%), фахівців (7%) керівників, менеджерів (5%), технічних службовців (4%).

У середньому на 1 вакансію претендувала 1 особа, у тому числі серед керівників, менеджерів — 3 особи, професіоналів — 1 особа, фахівців – 2 особи, технічних службовців – 2 особи, серед працівників сфери торгівлі і послуг – 2 особи, робітників сільського господарства – 5 осіб, кваліфікованих робітників з інструментом – 0 осіб, робітників з обслуговування устаткування – 1 особа, без спеціальної підготовки – 2 особи.

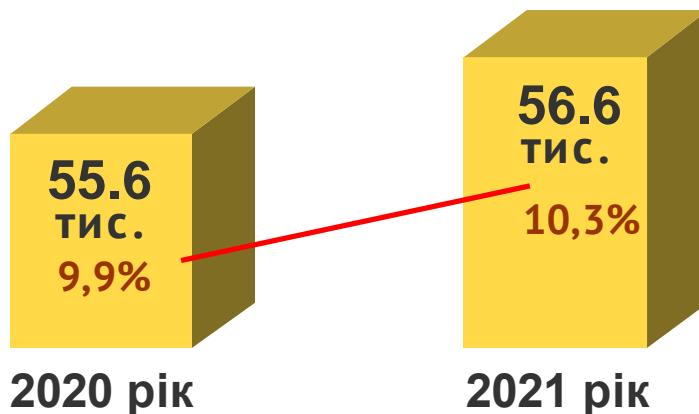
Зайняте населення у віці 15-70 років (чисельність та рівень)



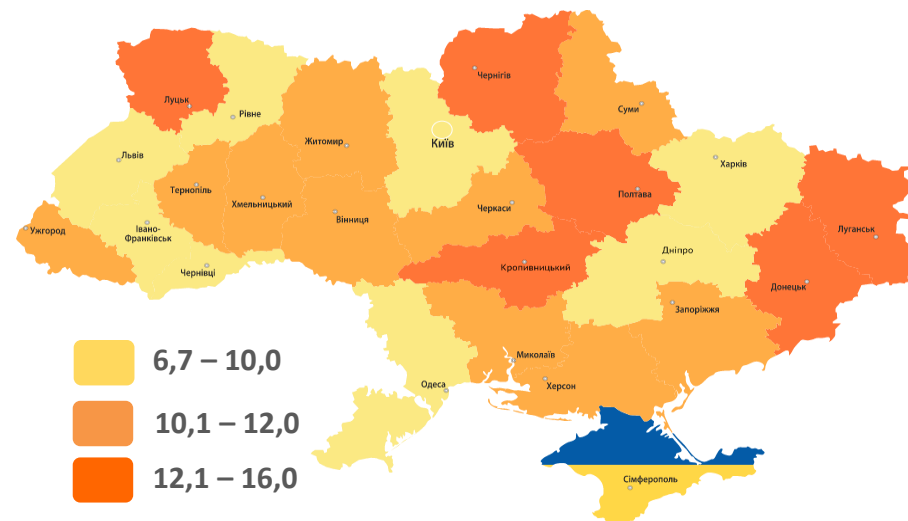
Рівень зайнятості, %



Безробітне населення у віці 15-70 років (чисельність та рівень за МОП)

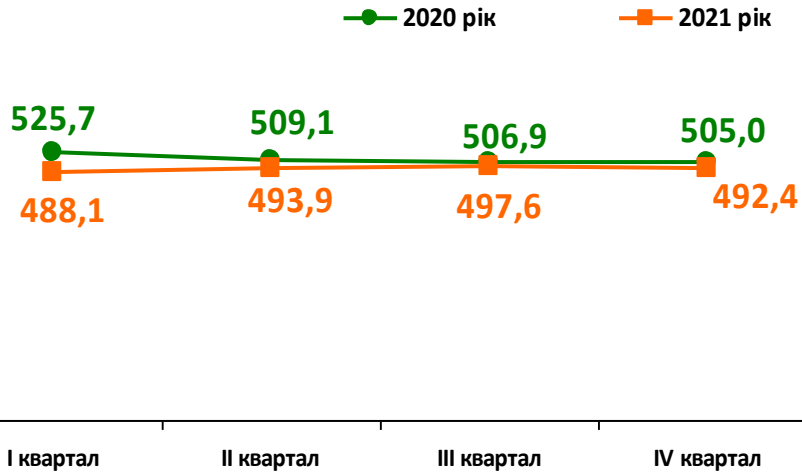


Рівень безробіття, %

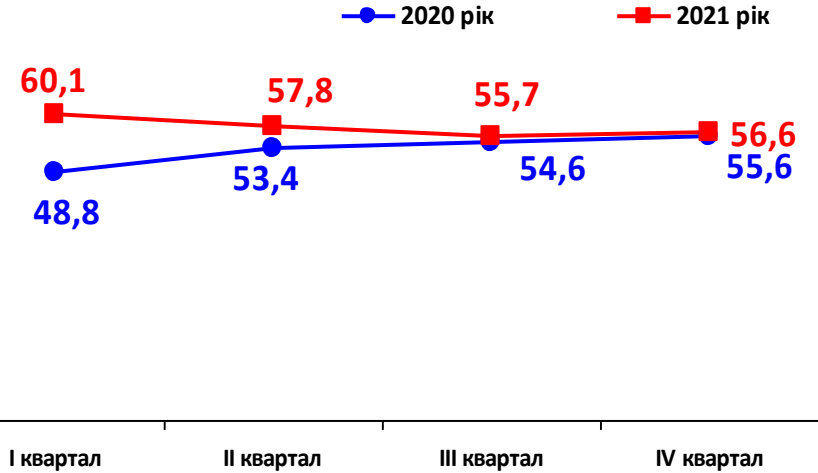




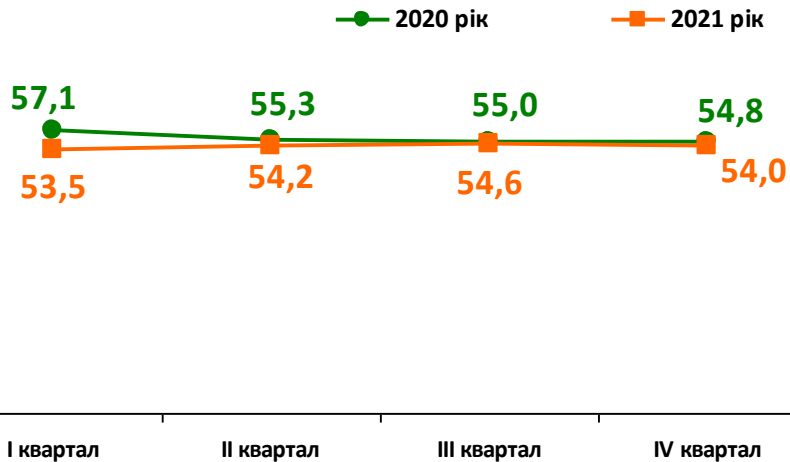
Кількість зайнятого населення у віці 15-70 років, тис. осіб



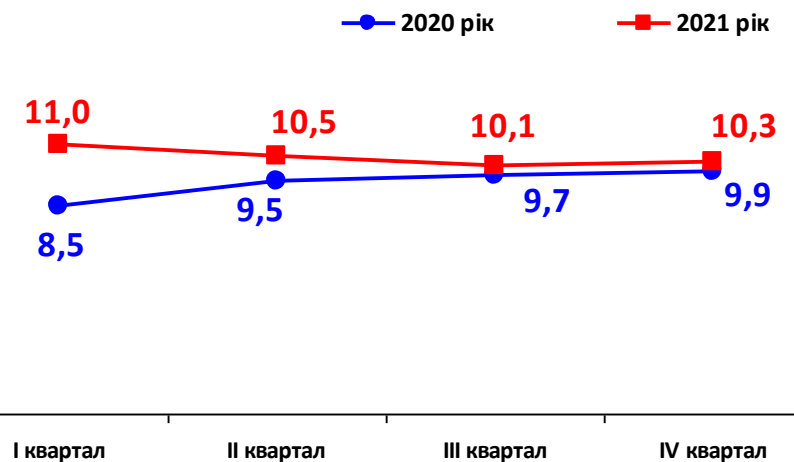
Кількість безробітного населення у віці 15-70 років, тис. осіб



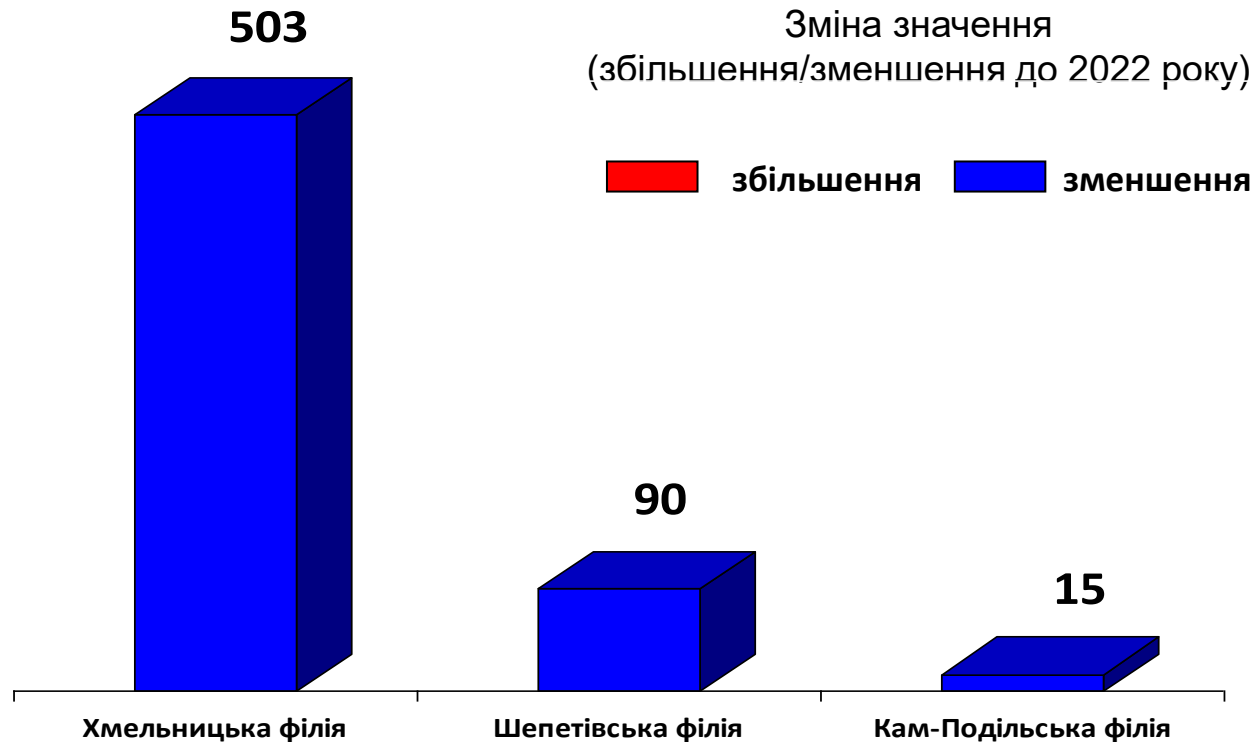
Рівень зайнятості, %



Рівень безробіття, %



Обсяги запланованого
масового вивільнення працівників
у січні-червні 2023 року



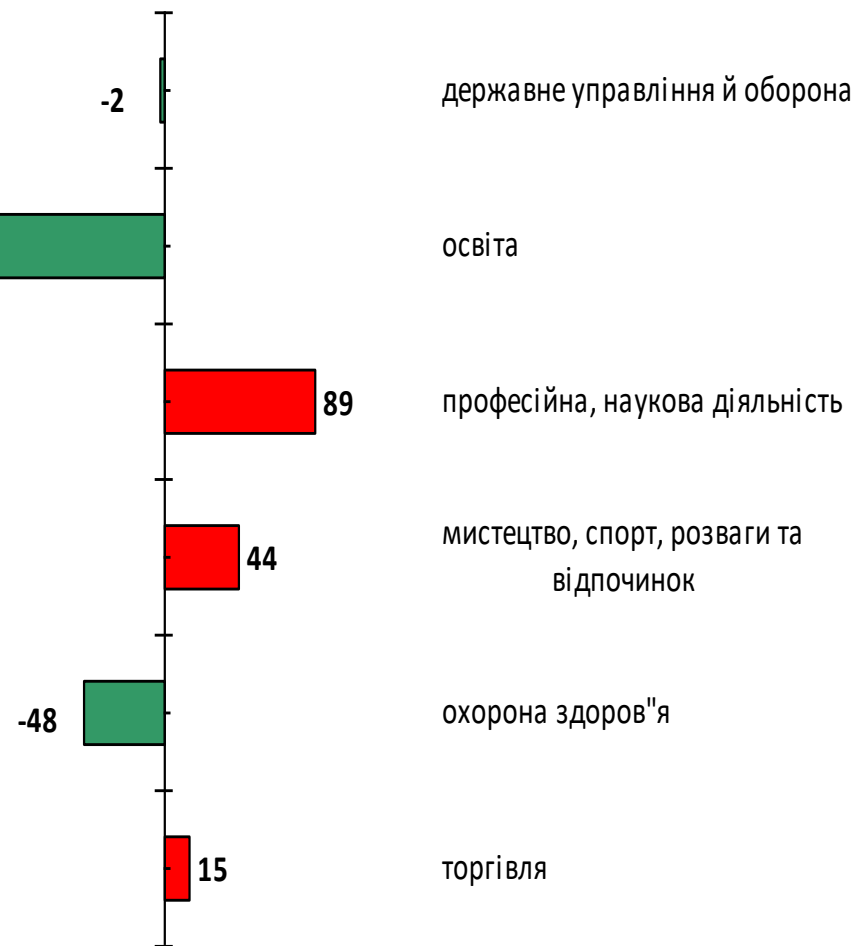
Кількість осіб, попереджених про
заплановане масове вивільнення
за видами економічної діяльності у січні-червні 2023 року



Кількість осіб



Зміна значення (збільшення/зменшення до 2022 року)



Кількість осіб, попереджених про
заплановане масове вивільнення
за професійними групами у січні-червні 2023 року



Кількість осіб



Зміна значення (збільшення/зменшення до 2022 року)



Надання послуг
Хмельницькою обласною службою зайнятості
у січні-червні 2023 року



	2022	січень-червень 2023
❖ Мали статус безробітного	31 217 осіб	10 244 особи
❖ Працевлаштовано	13 178 осіб	4 138 осіб
з них, безробітних	9 969 осіб	2 347 осіб
❖ Проходили професійне навчання	2 173 особи	659 осіб
з них, в ЦПТО	1 398 осіб	320 осіб
❖ Брали участь у громадських роботах та інших роботах тимчасового характеру	1 343 особи	377 осіб
❖ Кількість роботодавців, які співпрацювали з центрами зайнятості	4 397 од.	1 993 од.
❖ Кількість вакансій	18 423 од.	7 533 од.



За видами економічної діяльності



За професійними групами



Окремі характеристики зареєстрованих безробітних станом на 1 липня 2023 року



КІЛЬКІСТЬ ЗАРЕЄСТРОВАНИХ БЕЗРОБІТНИХ В СЗ – 2,8 тис. осіб (зменшення на 75%)

За статтю

73% **27%**

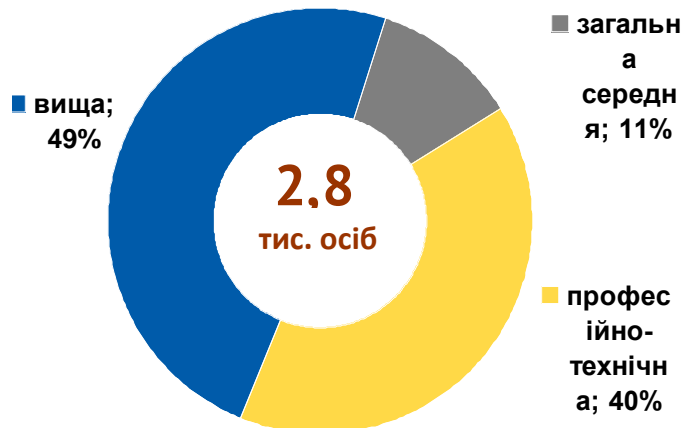
■ жінки ■ чоловіки

За віковими групами

25% **29%** **46%**

■ до 35 років ■ 35-44 років ■ понад 45 років

За освітою



Особливі категорії

83
(3,0%) учасники УБД

269
(9,7%) внутрішньо переміщені особи

412
(14,9%) особи з інвалідністю

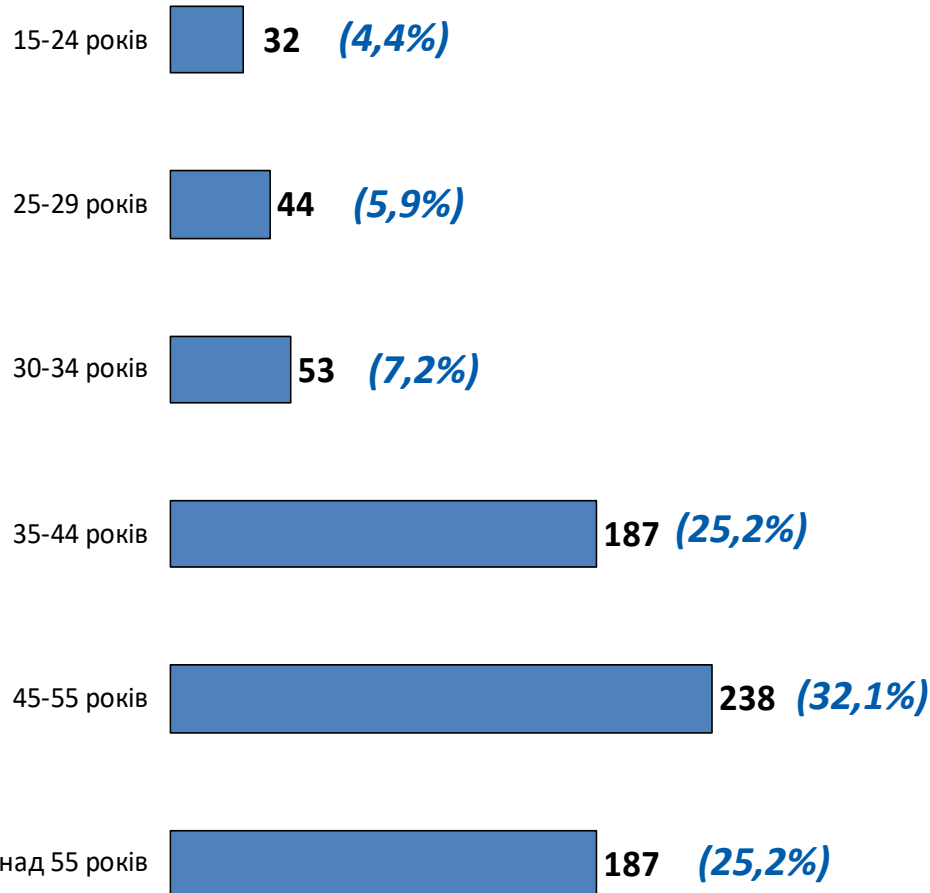
288
(10,4%) особи, яким залишилося 10 і менше років до пенсії

30
(1,1%) випускники навчальних закладів

Структура зареєстрованих
безробітних, станом на 1 липня 2023 року
(за віковими групами)



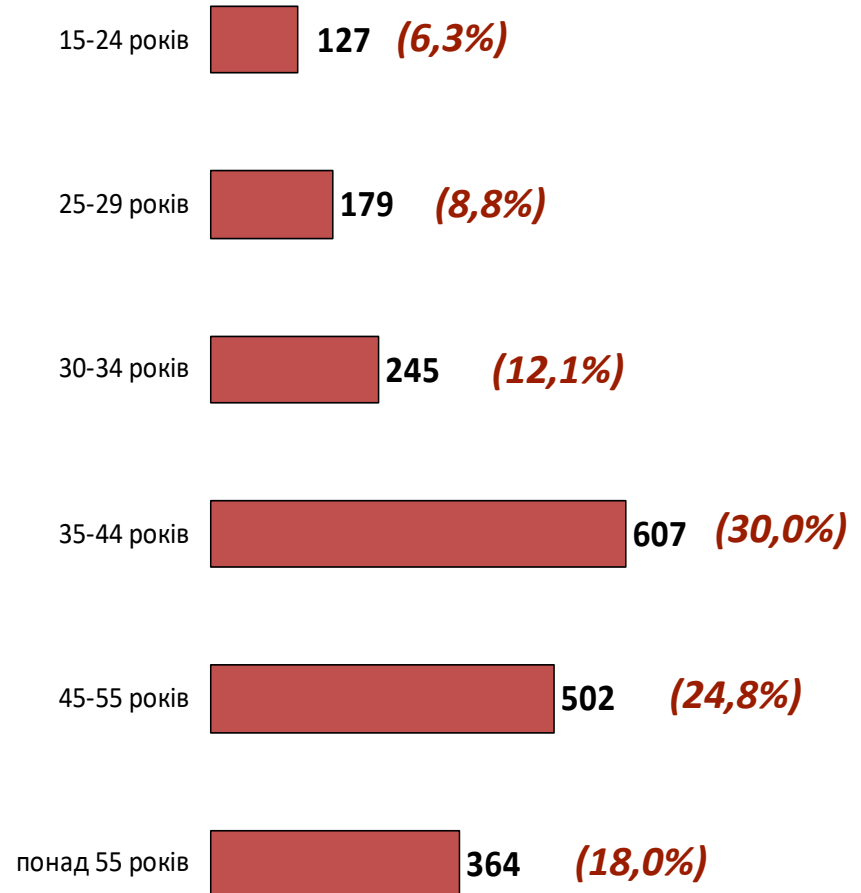
- чоловіки



Всього чоловіків: 741 ос.



- жінки



Всього жінок: 2024 ос.

Структура безробітних зареєстрованих у центрі зайнятості, станом на 1 липня 2023 року, %



За видами економічної діяльності



За професійними групами



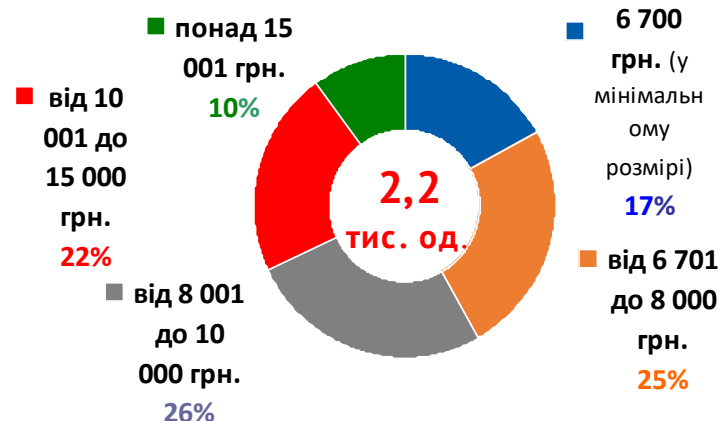
Структура вакансій зареєстрованих в центрах зайнятості станом на 1 липня 2023 року, %



За видами економічної діяльності



За розмірами заробітної плати



За професійними групами



Найбільш популярні професії на ринку праці Хмельницької області



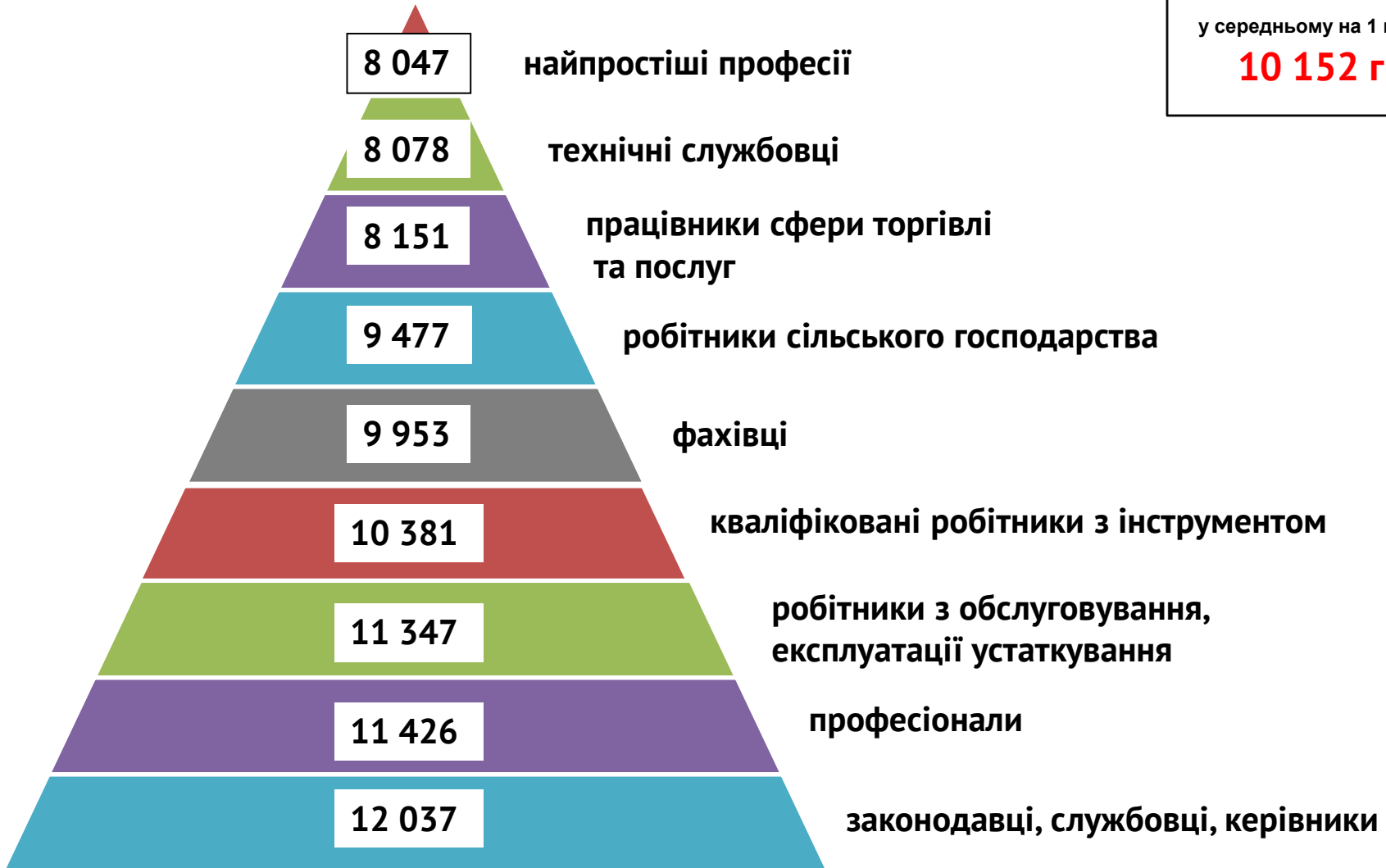
Професійні групи	Назва професії	
кваліфіковані робітники з інструментом	<ul style="list-style-type: none"> ✓ ✓ ✓ ✓ ✓ ✓ 	<ul style="list-style-type: none"> ✓ ✓ ✓ ✓ ✓ ✓
робітники з обслуговування, експлуатації устаткування та машин	<ul style="list-style-type: none"> ✓ ✓ ✓ ✓ ✓ ✓ 	<ul style="list-style-type: none"> ✓ ✓ ✓ ✓ ✓ ✓
працівники сфери торгівлі та послуг	<ul style="list-style-type: none"> ✓ ✓ ✓ ✓ ✓ 	<ul style="list-style-type: none"> ✓ ✓ ✓ ✓
некваліфіковані працівники	<ul style="list-style-type: none"> ✓ ✓ ✓ ✓ ✓ 	<ul style="list-style-type: none"> ✓ ✓ ✓ ✓ ✓
професіонали	<ul style="list-style-type: none"> ✓ ✓ ✓ ✓ ✓ 	<ul style="list-style-type: none"> ✓ ✓ ✓
фахівці	<ul style="list-style-type: none"> ✓ ✓ ✓ ✓ 	<ul style="list-style-type: none"> ✓ ✓ ✓ ✓
службовці, керівники	<ul style="list-style-type: none"> ✓ ✓ ✓ 	<ul style="list-style-type: none"> ✓ ✓ ✓

Заробітна плата у вакансіях
за професійними групами
станом на 1 липня 2023 року, грн.



у середньому на 1 вакансію

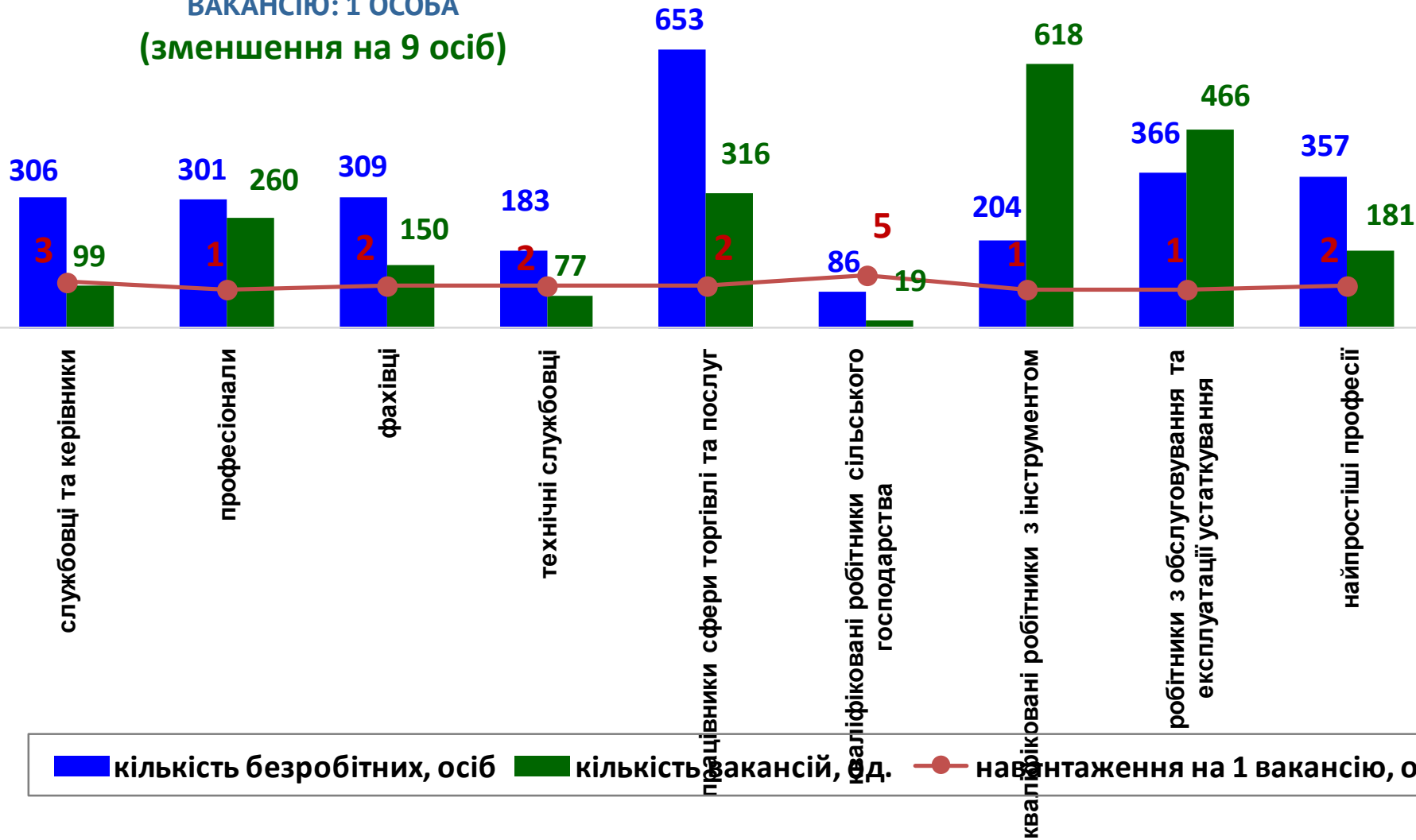
10 152 грн.



Кількість зареєстрованих безробітних, кількість вакансій та кількість претендентів на 1 вакансію, станом на 1 липня 2023 р.

За професійними групами

КІЛЬКІСТЬ БЕЗРОБІТНИХ на 1
ВАКАНСІЮ: 1 ОСОБА
(зменшення на 9 осіб)



■ кількість безробітних, осіб ■ кількість вакансій, од. ● навантаження на 1 вакансію, осіб

Кількість зареєстрованих безробітних, кількість вакансій та кількість претендентів на 1 вакансію, станом на 1 липня 2023 р.



**КІЛЬКІСТЬ БЕЗРОБІТНИХ на 1
ВАКАНСІЮ: 1 ОСОБА
(зменшення на 9 осіб)**

За видами економічної діяльності

