



СИТУАЦІЯ НА РИНКУ ПРАЦІ ТА ДІЯЛЬНІСТЬ ХМЕЛЬНИЦЬКОЇ ОБЛАСНОЇ СЛУЖБИ ЗАЙНЯТОСТІ У СІЧНІ-ЛИПНІ 2023 РОКУ

Ситуація на ринку праці Хмельницької області



Щодо зайнятості населення. За даними Головного управління статистики у Хмельницькій області, кількість зайнятого населення у віці 15-70 років за 2021 рік, у порівнянні з 2020 роком, скоротилася на 12,6 тис. осіб та становила 492,4 тис. осіб. Рівень зайнятості населення у віці 15-70 років скоротився з 54,8% до 54,0%.

Щодо обсягів безробіття (за методологією МОП). Кількість безробітного населення (за методологією МОП) у віці 15-70 років за 2021 рік, у порівнянні з 2020 роком, зросла на 1,0 тис. осіб та становила 56,6 тис. осіб. Рівень безробіття населення (за методологією МОП) у віці 15-70 років зріс з 9,9% до 10,8% робочої сили.

Щодо запланованого масового вивільнення працівників. У січні-липні 2023 року роботодавцями подано інформацію про заплановане вивільнення 835 працівників, що в 2,6 рази менше (або на 1374 осіб) менше ніж у січні-липні 2022 року.

Із загальної кількості попереджених про вивільнення 41% становили працівники сфери державного управління, 32% - сфери освіти, 11% - професійної, наукової та технічної діяльності, 5% - мистецтва, спорту та відпочинку, 4% - транспорту, складського господарства, 3% - охорони здоров'я та надання соціальної допомоги, по 2% - оптової та роздрібної торгівлі, водопостачання та каналізації.

За професійними групами: 78% попереджених про масове вивільнення – працівники, які займали посади службовців, 12% – працівники, які займали робітничі місця, 10% - представники найпростіших професій.

Серед районів найбільше вивільнення очікується у Хмельницькому місті та районі (680 осіб),



Ситуація на ринку праці

Щодо надання послуг Хмельницькою обласною службою зайнятості. Послугами обласної служби зайнятості у січні-липні 2023 року скористалося 11,0 тис. зареєстрованих безробітних. Зокрема, зареєстровано з початку року 5,4 тис. осіб (зменшення в 2,6 рази або на 8,8 тис. осіб). Допомогу по безробіттю отримували 8,2 тис. осіб (зменшення в 3,0 рази або на 16,7 тис. осіб).

За сприяння служби зайнятості працевлаштовано 4,8 тис. осіб, з них 2,6 тис. безробітних.

Середня тривалість пошуку роботи безробітними зменшилась з 117 днів до 102 днів.

За видами економічної діяльності, найбільше безробітних працевлаштовано в у сільському господарстві (24%), переробній промисловості (21%), у сфері торгівлі (19%), у сфері державного управління й оборони (6%), освіти та охороні здоров'я, транспортній галузі (по 5%), у сфері організації харчування, тимчасового розміщення будівництва та адміністративного обслуговування (по 3%).

За професійними групами 19% працевлаштованих це працівники сфери торгівлі та послуг, 18% - працівники найпростіших професій, 17% - робітники з обслуговування, експлуатації устаткування та машин, 12% - кваліфіковані робітники з інструментом, 9% - фахівці, 7% - кваліфіковані робітники сільського господарства, по 6% - професіонали, технічні службовці, законодавці та керівники.

У січні-липні 2023 року за сприяння обласної служби зайнятості 726 безробітних проходили професійне навчання. Зокрема, у центрах професійно-технічної освіти Державної служби зайнятості навчалися 335 безробітних.

До громадських суспільно корисних та інших робіт тимчасового характеру залучено 466 осіб.

Станом на 1 серпня 2023 року мали статус безробітного 2,8 тис. осіб, що в 3,7 рази менше ніж на 1 серпня 2022 року.



Ситуація на ринку праці

сфери торгівлі та послуг – 23% (продавець, стрілець, кухар, охоронник, молодша медична сестра (молодший медичний брат), помічник вихователя, бармен, соціальний робітник, офіціант, перукар);

- з обслуговування, експлуатації устаткування та машин – 13% (оператор котельні, водій автотранспортних засобів, машиніст(кочегар) котельної, оператор заправних станцій, тракторист, тракторист-машиніст сільськогосподарського (лісгосподарського) виробництва, лаборант хімічного аналізу, водій навантажувача);

- технічні службовці – 12% (листоноша (поштар), касир торговельного залу, службовець на складі, адміністратор, оператор поштового зв'язку);

- представники найпростіших професій – 11% (підсобний робітник, прибиральник, сторож, укладальник-пакувальник, двірник, опалювач, мийник посуду, вантажник, кухонний робітник);

- професіонали – 11% (вчитель закладу загальної середньої освіти, вихователь закладу дошкільної освіти, економіст, вчитель початкових класів, юрист, бібліотекар, соціальний працівник);

За статтю: у загальній кількості зареєстрованих безробітних, чоловіки становили – 0,8 тис. осіб (або 26%), жінки – 2,0 тис. осіб (або 74%).

За віковими групами: 25% зареєстрованих безробітних були у віці до 35 років; 28% – у віці від 35 до 44 років; 27% – у віці від 45 до 55 років; 20% – понад 55 років.

За освітою: 48% зареєстрованих безробітних мали вищу освіту, 40% – професійно-технічну, 12% – загальну середню освіту.

За видами економічної діяльності: серед зареєстрованих безробітних 24% раніше були зайняті у державному управлінні, обороні; 12% - у сфері торгівлі; 5% - у сфері транспорту, складського господарства; по 8% - на підприємствах переробної промисловості та в сільському, лісовому, рибному господарстві; по 5% - у сфері освіти, охорони здоров'я; 3% - у сфері постачання електроенергії та газу.

За професійними групами, серед зареєстрованих безробітних переважають працівники:



- фахівці – 11% (бухгалтер, сестра медична (брат медичний), асистент вчителя, фахівець, вихователь, інспектор кадрів, фельдшер);
- службовці та керівники – 10% (менеджер (управитель), командир відділення, головний бухгалтер, начальник відділу поштового зв'язку, завідувач складу, начальник відділення зв'язку).

Станом на 1 серпня 2023 року кількість вакансій, заявлених роботодавцями до обласної служби зайнятості, становила 2,1 тис. одиниць, що в 2 рази більше, ніж на 1 серпня 2022 року (на 1,1 тис. одиницю).

Станом на 1 серпня 2023 року середня заробітна плата у вакансіях, які містяться у базі даних обласної служби зайнятості, становила 10,4 тис. грн.

Зокрема, серед видів економічної діяльності найвищою заробітна плата була у у переробній промисловості (11,9 тис. грн), сфері постачання електроенергії, газу (11,3 тис. грн), сільському господарстві (11,2 тис. грн), у закладах охорони здоров'я (11,2 тис. грн), у сфері будівництва, транспорту, складського господарства, державного управління й оборони (по 10,9 тис. грн), водопостачанні, каналізації, поводженні з відходами, добувній промисловості (по 10,2 тис. грн).

Найбільша кількість вакансій налічувалась у Хмельницькому районі – 1238 вакансій, Шепетівському районі – 717 вакансій, у Кам'янець-Подільському районі налічувалось 286 вакансій.

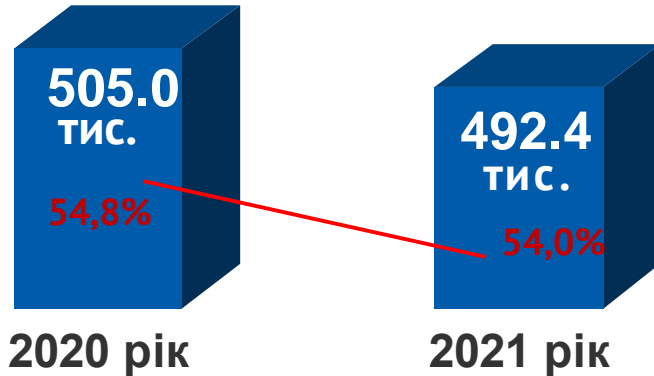
За видами економічної діяльності, більшість вакансій налічується на підприємствах переробної промисловості (29%), оптової та роздрібною торгівлі (16%), транспорту (13%), сільського господарства (7%), охорони здоров'я (6%), будівництва (5%), у сфері адміністративного обслуговування (4%), тимчасового розміщення та організації харчування, державного управління й оборони, освіти (по 3%).

У професійному розрізі, найбільше вакансій для кваліфікованих робітників з інструментом (29%), робітників з обслуговування устаткування (20%), працівників сфери торгівлі та послуг (14%), професіоналів (10%), некваліфікованих працівників (9%), фахівців (7%) керівників, менеджерів та технічних службовців (по 4%).

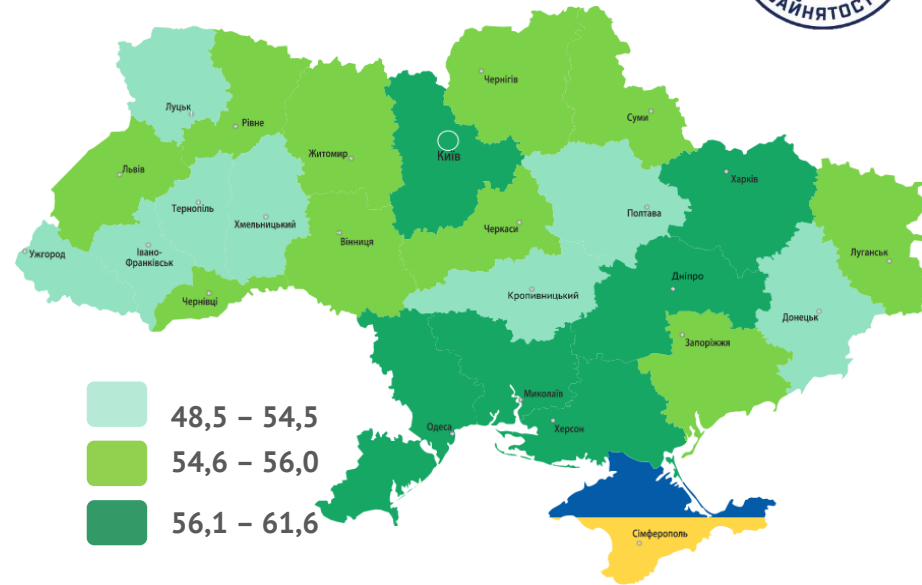
У середньому на 1 вакансію претендувала 1 особа, у тому числі серед керівників, менеджерів — 3 особи, професіоналів — 1 особа, фахівців – 2 особи, технічних службовців – 3 особи, серед працівників сфери торгівлі і послуг – 2 особи, робітників сільського господарства – 4 особи, кваліфікованих робітників з інструментом – 3 вакансії для 1 особи, робітників з обслуговування устаткування – 1 вакансія для 1 особи, без спеціальної підготовки – 2 особи.



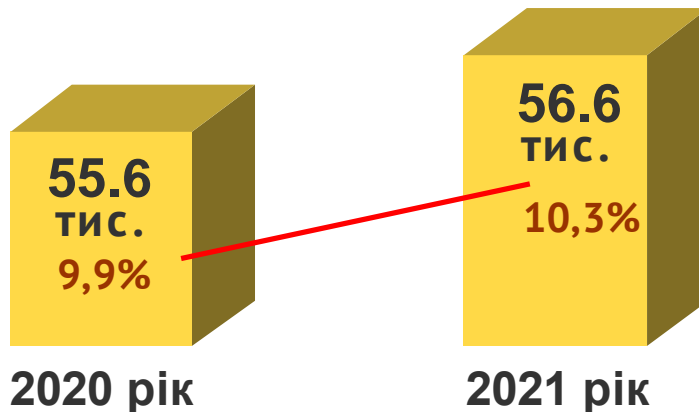
Зайняте населення у віці 15-70 років (чисельність та рівень)



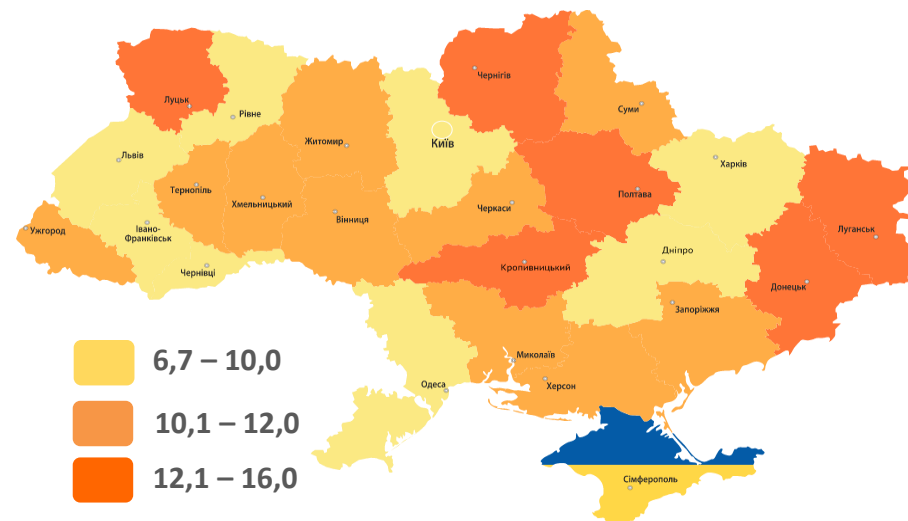
Рівень зайнятості, %



Безробітне населення у віці 15-70 років (чисельність та рівень за МОП)

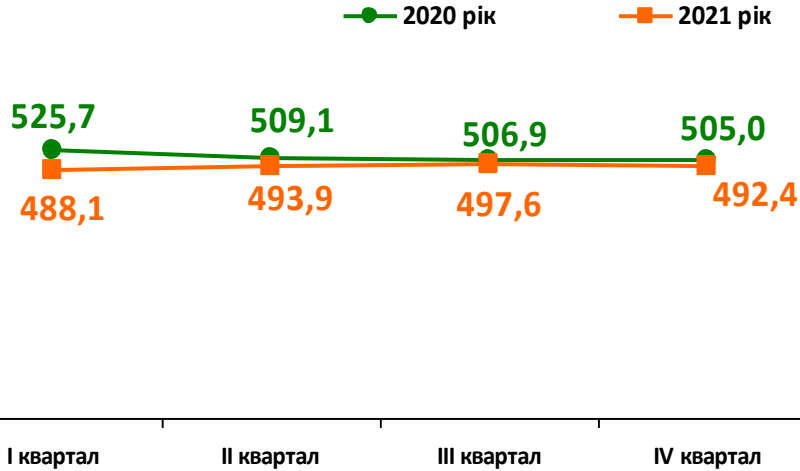


Рівень безробіття, %

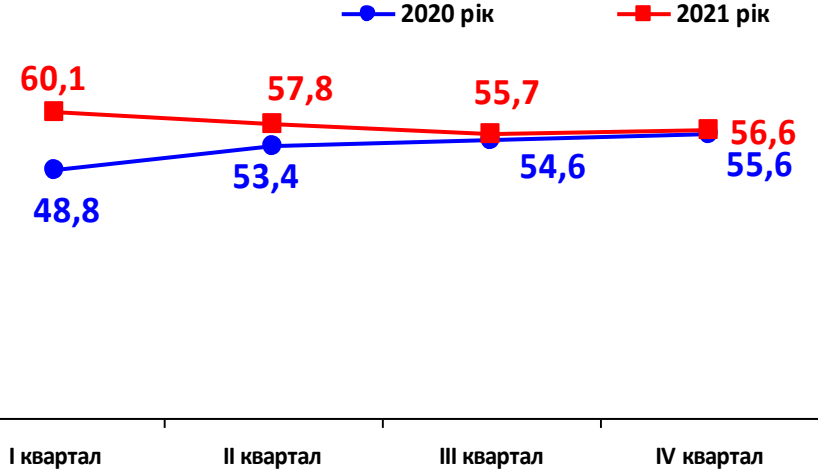




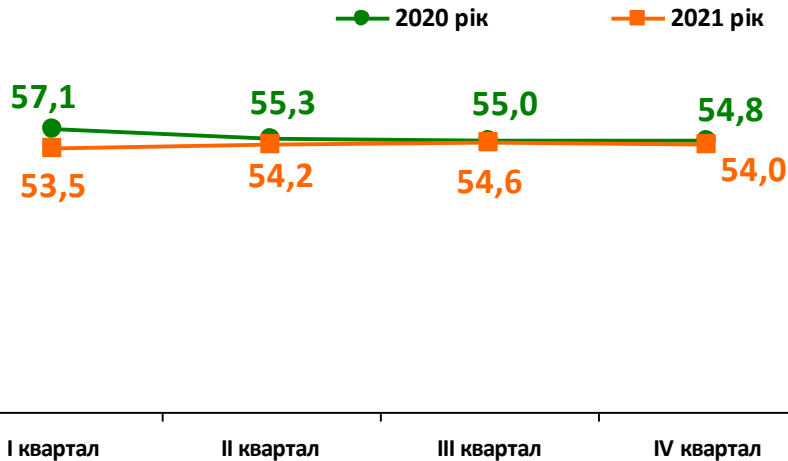
Кількість зайнятого населення у віці 15-70 років, тис. осіб



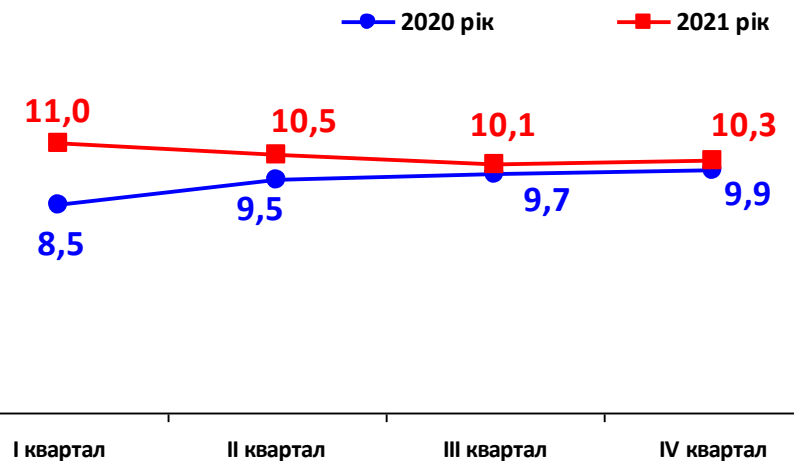
Кількість безробітного населення у віці 15-70 років, тис. осіб



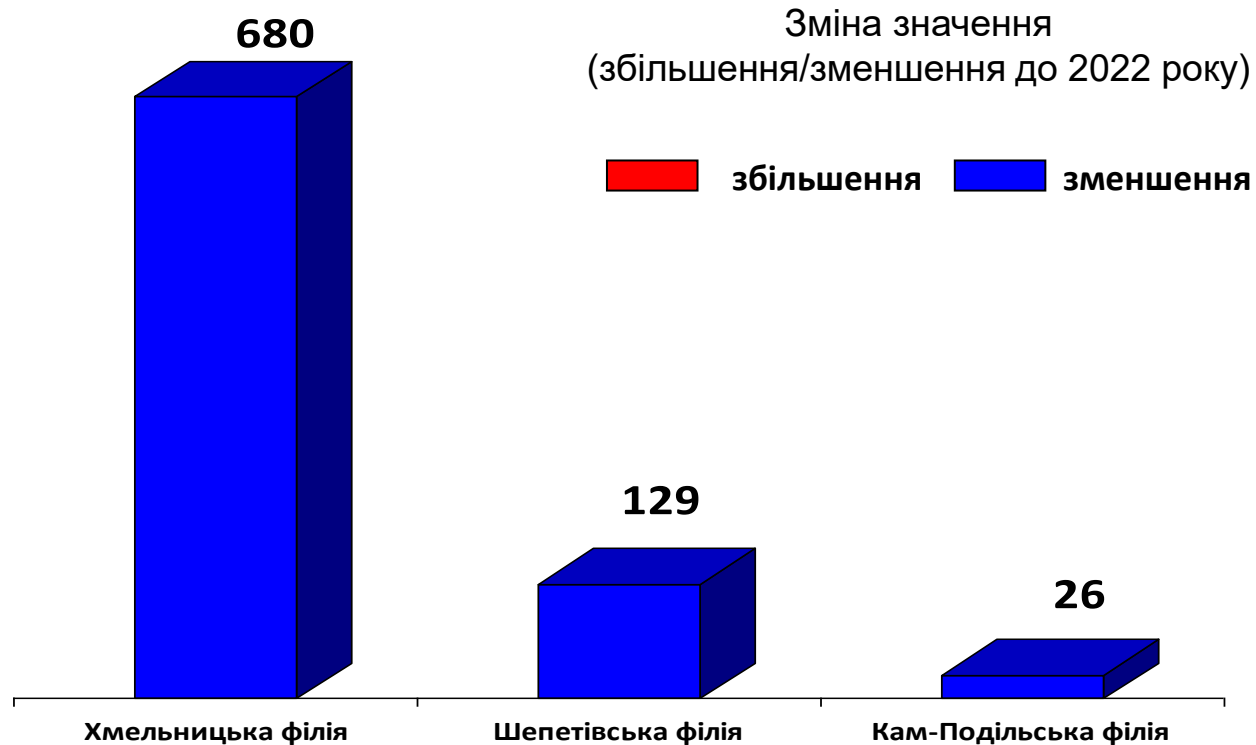
Рівень зайнятості, %



Рівень безробіття, %



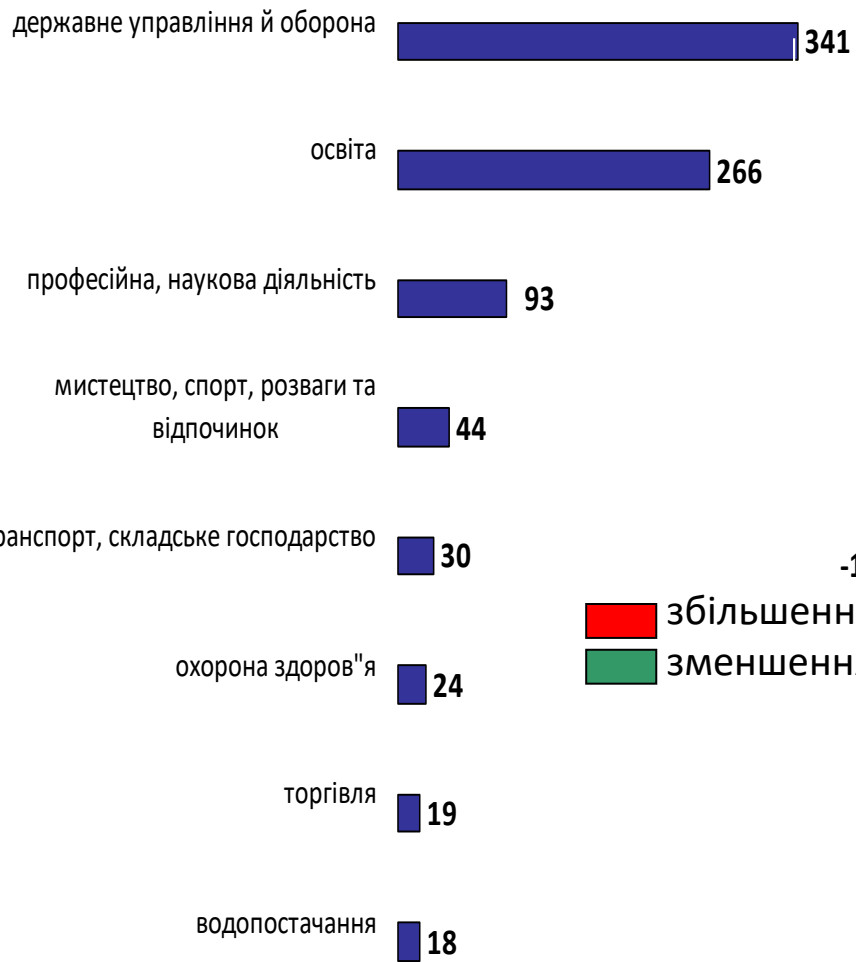
Обсяги запланованого
масового вивільнення працівників
у січні-липні 2023 року



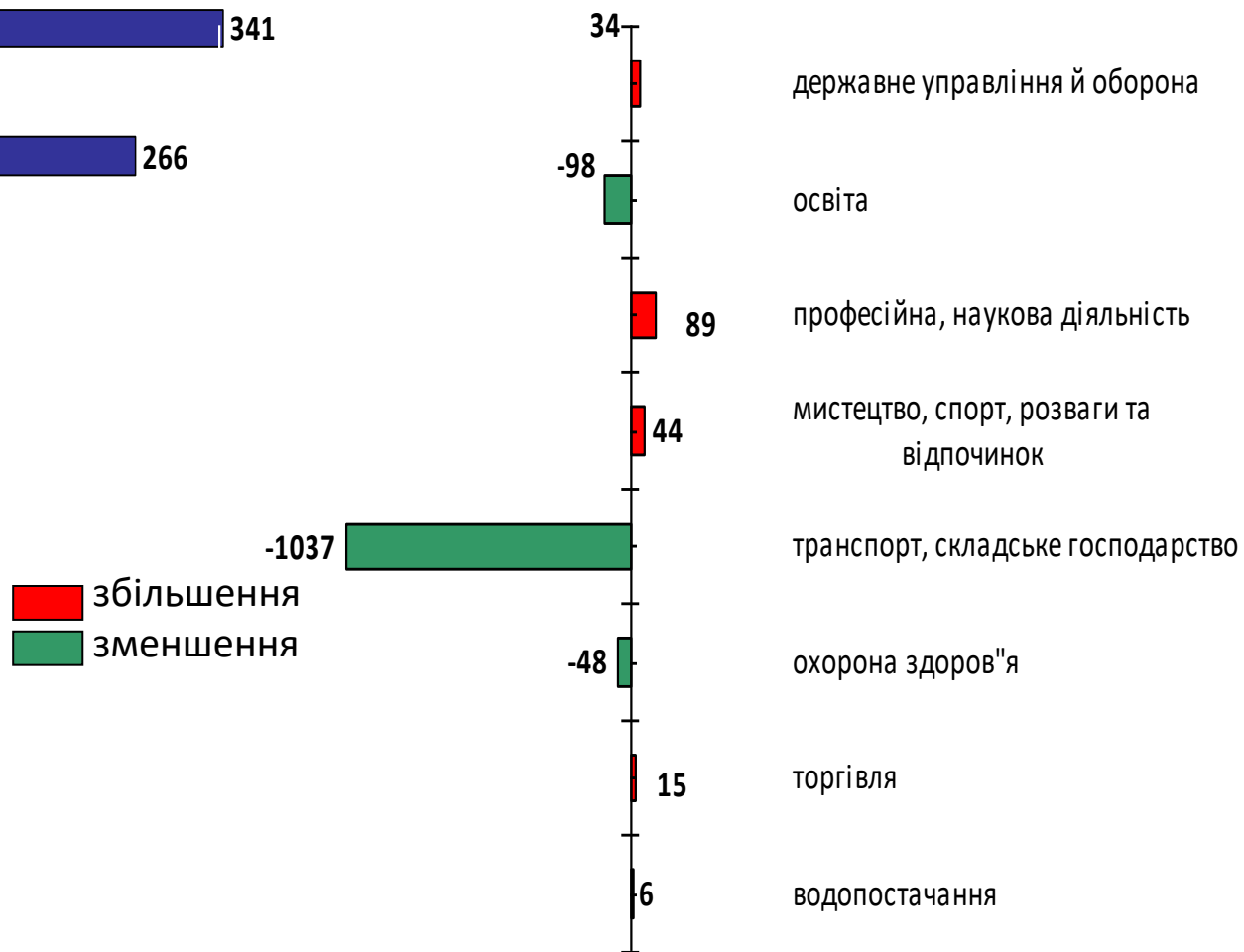
Кількість осіб, попереджених про
заплановане масове вивільнення
за видами економічної діяльності у січні-липні 2023 року



Кількість осіб



Зміна значення (збільшення/зменшення до 2022 року)



Кількість осіб, попереджених про
заплановане масове вивільнення
за професійними групами у січні-липні 2023 року



Кількість осіб



Зміна значення (збільшення/зменшення до 2022 року)



Надання послуг
Хмельницькою обласною службою зайнятості
у січні-липні 2023 року

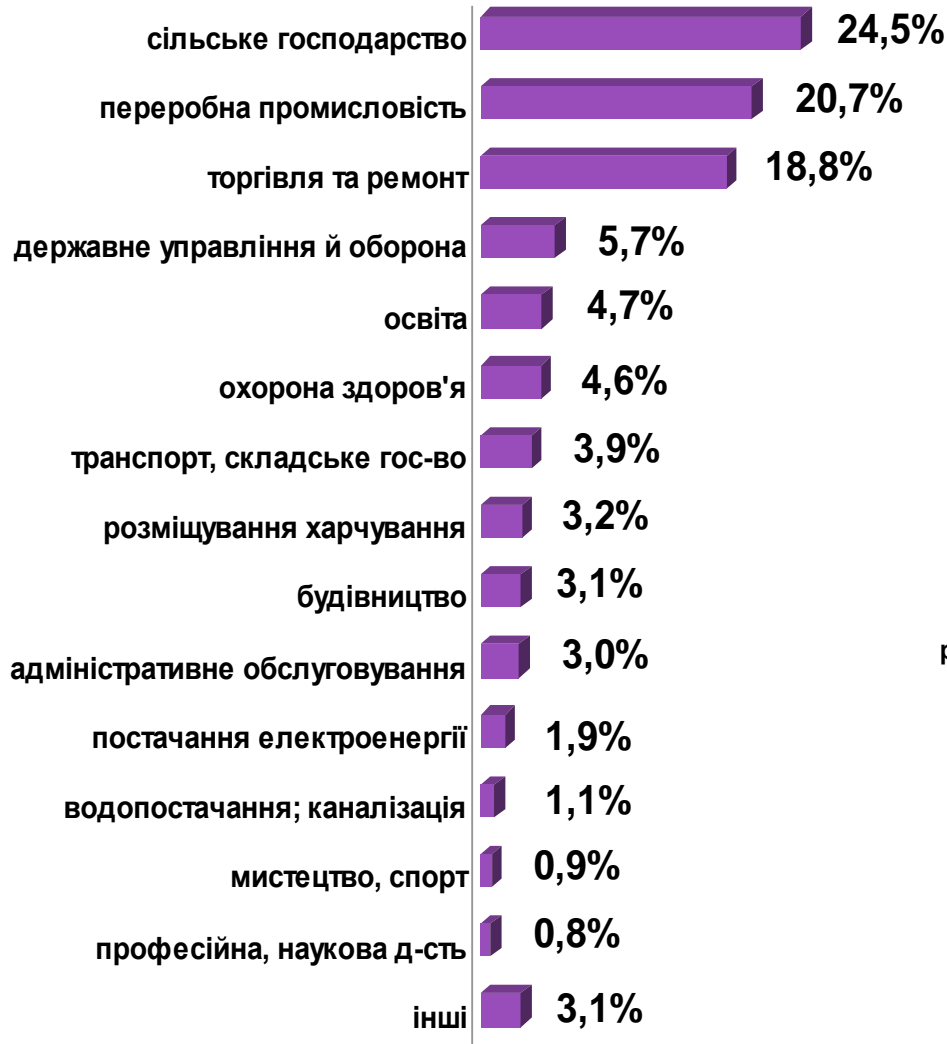


	2022	січень-липень 2023
❖ Мали статус безробітного	31 217 осіб	11 002 особи
❖ Працевлаштовано	13 178 осіб	4 775 осіб
з них, безробітних	9 969 осіб	2 642 особи
❖ Проходили професійне навчання	2 173 особи	726 осіб
з них, в ЦПТО	1 398 осіб	335 осіб
❖ Брали участь у громадських роботах та інших роботах тимчасового характеру	1 343 особи	466 осіб
❖ Кількість роботодавців, які співпрацювали з центрами зайнятості	4 397 од.	2 143 од.
❖ Кількість вакансій	18 423 од.	8 282 од.

Працевлаштування безробітних
(структура, %)
у січні-липні 2023 року



За видами економічної діяльності



За професійними групами



Окремі характеристики зареєстрованих безробітних станом на 1 серпня 2023 року



КІЛЬКІСТЬ ЗАРЕЄСТРОВАНИХ БЕЗРОБІТНИХ В СЗ – 2,8 тис. осіб (зменшення на 73%)

За статтю

74% **26%**

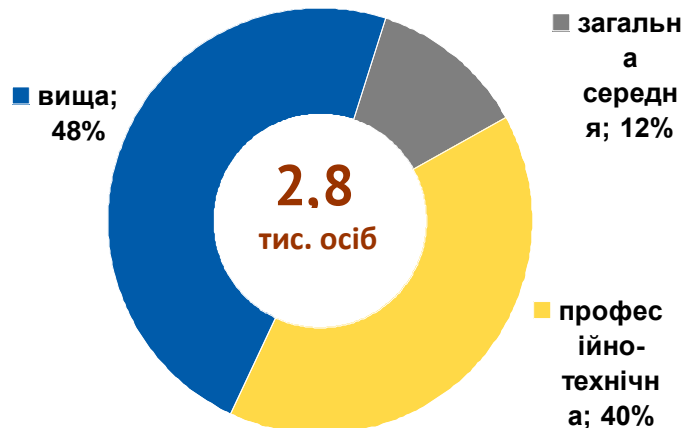
■ жінки ■ чоловіки

За віковими групами

25% **28%** **45%**

■ до 35 років ■ 35-44 років ■ понад 45 років

За освітою



Особливі категорії

86
(3,1%)
учасники УБД

245
(8,9%)
внутрішньо переміщені особи

395
(14,3%)
особи з інвалідністю

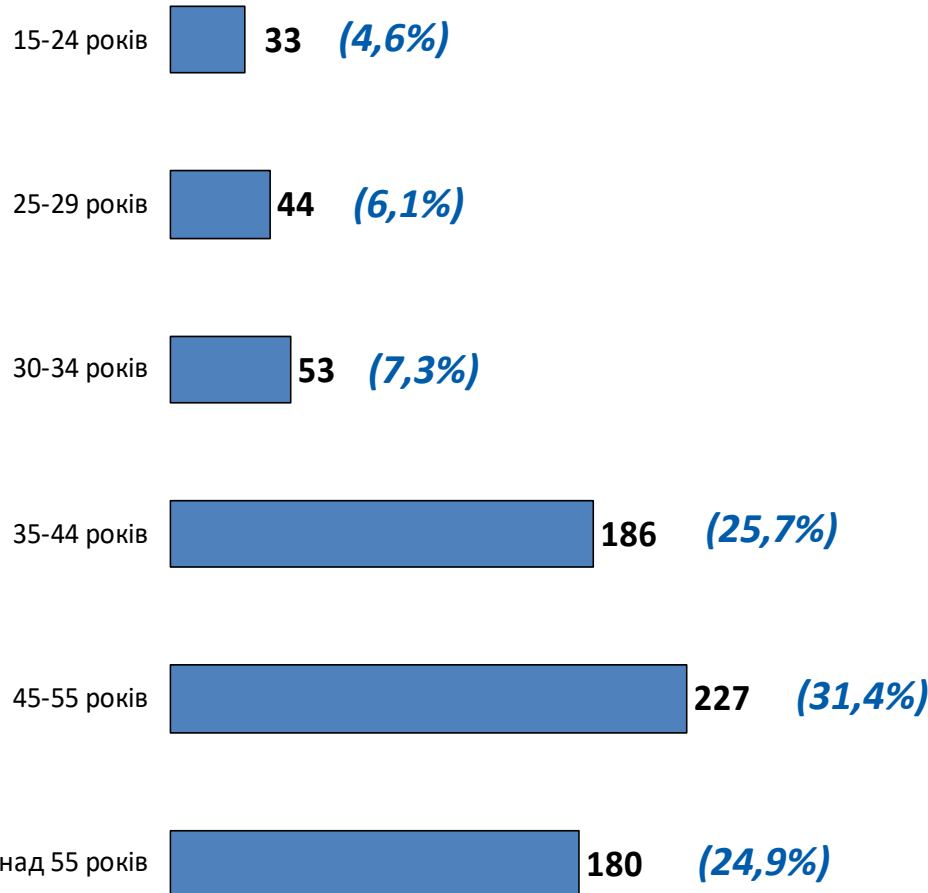
298
(10,8%)
особи, яким залишилося 10 і менше років до пенсії

53
(1,9%)
випускники навчальних закладів

Структура зареєстрованих
безробітних, станом на 1 серпня 2023 року
(за віковими групами)



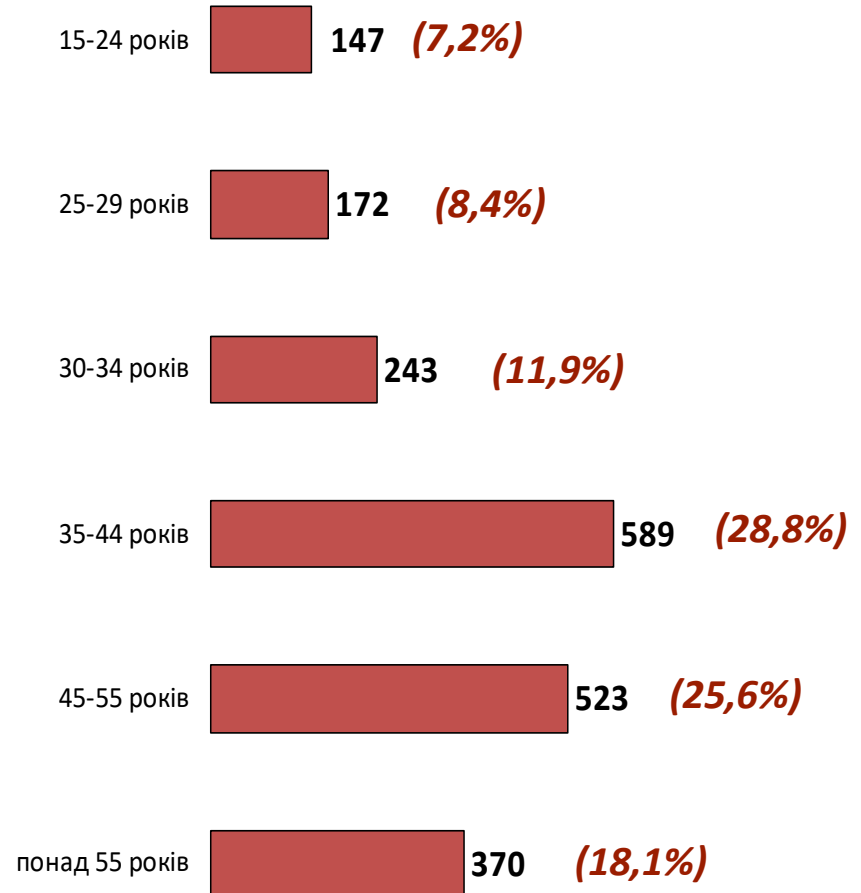
- чоловіки



Всього чоловіків: 723 ос.



- жінки



Всього жінок: 2044 ос.

Структура безробітних зареєстрованих у центрі зайнятості, станом на 1 серпня 2023 року, %



За видами економічної діяльності



За професійними групами



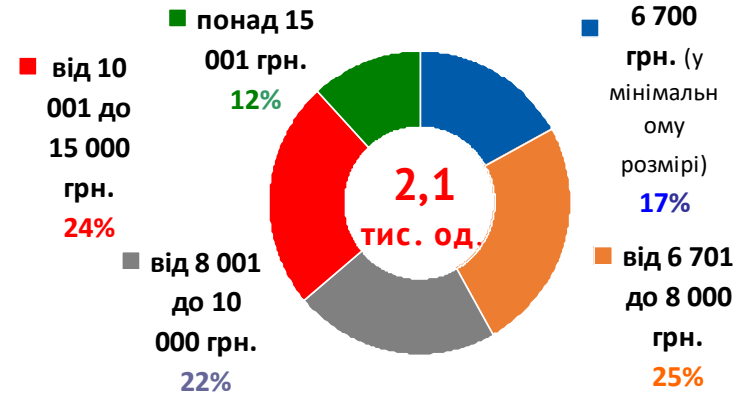
Структура вакансій зареєстрованих в центрах зайнятості станом на 1 серпня 2023 року, %



За видами економічної діяльності



За розмірами заробітної плати



За професійними групами



Найбільш популярні професії на ринку праці Хмельницької області



Професійні групи		Назва професії
кваліфіковані робітники з інструментом	<ul style="list-style-type: none"> ✓ швачка ✓ слюсар ✓ електромонтер з ремонту та обслуговування електроустаткування ✓ верстатник ✓ маляр 	<ul style="list-style-type: none"> ✓ пекар ✓ електрогазозварник ✓ електрозварник ручного зварювання ✓ муляр ✓ робітник з обслуговування та ремонту будинків
робітники з обслуговування, експлуатації устаткування та машин	<ul style="list-style-type: none"> ✓ водій ✓ тракторист ✓ дорожній робітник ✓ токар ✓ водій навантажувача ✓ садчик 	<ul style="list-style-type: none"> ✓ оператор верстатів з програмним керуванням ✓ водій тролейбуса ✓ оператор автоматичних та напівавтоматичних верстатів та установок ✓ операто котельні ✓ машиніст екскаватора
працівники сфери торгівлі та послуг	<ul style="list-style-type: none"> ✓ продавець прод. товарів ✓ кухар ✓ продавець-консультант ✓ охоронник ✓ продавець непрод товарів 	<ul style="list-style-type: none"> ✓ офіціант ✓ бариста ✓ бармен ✓ молодша медична сестра (молодший медичний брат)
некваліфіковані працівники	<ul style="list-style-type: none"> ✓ підсобний робітник ✓ прибиральник ✓ вантажник ✓ дворник ✓ укладальник-пакувальник 	<ul style="list-style-type: none"> ✓ робітник з благоустрою ✓ кухонний робітник ✓ мийник посуду ✓ сторож ✓ вагар
професіонали	<ul style="list-style-type: none"> ✓ спеціаліст державної служби ✓ інспектор ✓ фармацевт ✓ економіст ✓ юрист 	<ul style="list-style-type: none"> ✓ вчитель закладу загальної середньої освіти ✓ інженер ✓ лікар загальної практики-сімейний лікар
фахівці	<ul style="list-style-type: none"> ✓ бухгалтер ✓ сестра медична (брат медичний) ✓ фахівець ✓ диспетчер 	<ul style="list-style-type: none"> ✓ технік-лаборант ✓ асистент фармацевта ✓ електрик дільниці ✓ експедитор ✓ технолог
службовці, керівники	<ul style="list-style-type: none"> ✓ керівник структурного підрозділу ✓ менеджер (управитель) ✓ головний бухгалтер 	<ul style="list-style-type: none"> ✓ завідувач складу ✓ начальник відділу поштового зв'язку ✓ заступник начальника відділу

Заробітна плата у вакансіях
за професійними групами
станом на 1 серпня 2023 року, грн.



у середньому на 1 вакансію

10 429 грн.

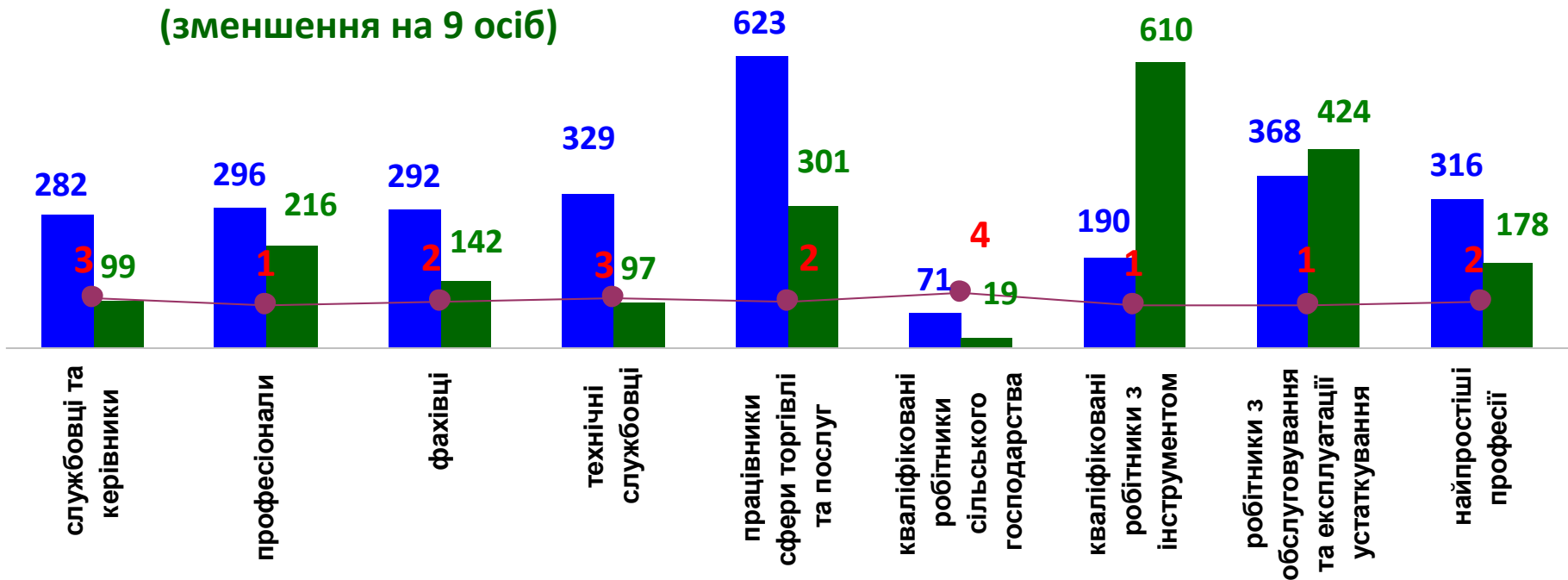




Кількість зареєстрованих безробітних, кількість вакансій та кількість претендентів на 1 вакансію, станом на 1 серпня 2023 р.

За професійними групами

КІЛЬКІСТЬ БЕЗРОБІТНИХ на 1
ВАКАНСІЮ: 1 ОСОБА
(зменшення на 9 осіб)



■ кількість безробітних, осіб
● навантаження на 1 вакансію, осіб

■ кількість вакансій, од.

Кількість зареєстрованих безробітних, кількість вакансій та кількість претендентів на 1 вакансію, станом на 1 серпня 2023 р.



**КІЛЬКІСТЬ БЕЗРОБІТНИХ на 1
ВАКАНСІЮ: 1 ОСОБА
(зменшення на 9 осіб)**

За видами економічної діяльності

