



СИТУАЦІЯ НА РИНКУ ПРАЦІ ТА ДІЯЛЬНІСТЬ ХМЕЛЬНИЦЬКОЇ ОБЛАСНОЇ СЛУЖБИ ЗАЙНЯТОСТІ У СІЧНІ-СЕРПНІ 2022 РОКУ



Щодо зайнятості населення. За даними Головного управління статистики у Хмельницькій області, кількість зайнятого населення у віці 15-70 років за 2021 рік, у порівнянні з 2020 роком, скоротилася на 12,6 тис. осіб та становила 492,4 тис. осіб. Рівень зайнятості населення у віці 15-70 років скоротився з 54,8% до 54,0%.

Щодо обсягів безробіття (за методологією МОП). Кількість безробітного населення (за методологією МОП) у віці 15-70 років за 2021 рік, у порівнянні з 2020 роком, зросла на 1,0 тис. осіб та становила 56,6 тис. осіб. Рівень безробіття населення (за методологією МОП) у віці 15-70 років зріс з 9,9% до 10,8% робочої сили.

Щодо запланованого масового вивільнення працівників. У січні-серпні 2022 року роботодавцями подано інформацію про заплановане масове вивільнення 2,3 тис. працівників, що в 2,3 рази (або на 2,9 тис. осіб) менше ніж у січні-серпні 2021 року. Звернулися за послугами 282 особи з числа вивільнених.

Із загальної кількості попереджених про вивільнення 48% становили працівники підприємств у сфері транспорту, 16% - у сфері освіти, 13% - державного управління й оборони, по 5% - в галузі сільського господарства та охорони здоров'я, 4% - переробної промисловості, по 3% - будівництва та постачання електроенергії, газу, 2% – у сфері адміністративного обслуговування.

За професійними групами: 61% попереджених про масове вивільнення – працівники, які займали посади службовців та 31% – працівники, які займали робітничі місця.

Серед районів та міст найбільші обсяги вивільнення очікуються у містах Хмельницький (1206 осіб) та Кам'янець-Подільський (156 осіб), Новоушицькому районі (120 осіб), Деражнянському районі (103 особи), Старокостянтинівському районі (103 особи).



Щодо надання послуг Хмельницькою обласною службою зайнятості. Послугами обласної служби зайнятості у січні-серпні 2022 року скористалося 27,4 тис. зареєстрованих безробітних. Зокрема, зареєстровано з початку року 15,3 тис. осіб (зменшення на 3% або на 537 осіб). Допомогу по безробіттю отримували 26,0 тис. осіб (зменшення на 16% або 4,9 тис. осіб).

Зокрема, з 1 березня поточного року зареєстровано 11,1 тис. безробітних, що на 12% більше ніж з 1 березня минулого року.

За сприяння служби зайнятості працевлаштовано 9,4 тис. осіб, з них 7,4 тис. безробітні. Зокрема, з 1 березня 2022 року працевлаштовано 7,8 тис. осіб, з них 6,2 тис. безробітні.

Середня тривалість пошуку роботи безробітними скоротилася з 129 до 118 днів.

За видами економічної діяльності, найбільше громадян працевлаштовано у сільському господарстві (36%), в переробній промисловості (20%), у сфері торгівлі (13%), у державному управлінні та обороні, (6%), у транспортній галузі (5%), сфері будівництва (4%) та охорони здоров'я (3%).

За професійними групами 34% працевлаштованих це робітники з обслуговування, експлуатації устаткування та машин, 17% - працівники найпростіших професій, 13% - кваліфіковані робітники з інструментом, 12% - працівники сфери торгівлі та послуг, по 6% - фахівці та законодавці, керівники, по 4% - професіонали, кваліфіковані робітники сільського господарства та технічні службовці.

У січні-серпні 2022 року за сприяння обласної служби зайнятості 1477 безробітних проходили професійне навчання. Зокрема, у центрах професійно-технічної освіти Державної служби зайнятості навчалися 862 безробітних.

До громадських та інших робіт тимчасового характеру залучено 1191 особа.

Станом на 1 вересня 2022 року мали статус безробітного 9,3 тис. осіб, що на 17% менше ніж на відповідну дату минулого року. Отримували допомогу 8,3 тис. осіб, що на 17% менше, ніж на 1 вересня 2021 року.



За статтю: у загальній кількості зареєстрованих безробітних, чоловіки становили – 3,5 тис. осіб (або 37%), жінки – 5,8 тис. осіб (або 63%).

За віковими групами: 24% зареєстрованих безробітних були у віці до 35 років; 27% – у віці від 35 до 44 років; 29% – у віці від 45 до 55 років; 20% – понад 55 років.

За освітою: 47% зареєстрованих безробітних мали вищу освіту, 43% – професійно-технічну, 10% – загальну середню освіту.

За видами економічної діяльності: серед зареєстрованих безробітних 20% раніше були зайняті у сфері торгівлі; 18% - у державному управлінні, обороні; 13% - на підприємствах переробної промисловості; 9% - в транспортній галузі, складському господарстві; 8% - в сільському, лісовому, рибному господарстві; 6% - у сфері охорони здоров'я; 5% - на будівництві.

За професійними групами, серед зареєстрованих безробітних переважають працівники:

- сфери торгівлі та послуг – 19% (продавець, кухар, охоронник, молодша медична сестра (молодший медичний брат), помічник вихователя, соціальний робітник, офіціант, стрілець, бармен);

- з обслуговування, експлуатації устаткування та машин – 18% (оператор котельні, водій автотранспортних засобів, машиніст (кочегар) котельної, дорожній робітник, оператор заправних станцій, тракторист-машиніст сільськогосподарського (лісогосподарського) виробництва, водій навантажувача, машиніст екскаватора, тракторист, лаборант хімічного аналізу);

- представники найпростіших професій – 13% (підсобний робітник, прибиральник, сторож, укладальник-пакувальник, комірник, вантажник, двірник, опалювач, кухонний робітник, опалювач, гардеробник, робітник з благоустрою);

- службовці та керівники – 11% (менеджер (управитель), начальник відділу поштового зв'язку, головний бухгалтер, завідувач складу, заступник директора, завідувач клубу, начальник відділення, військовослужбовець);



- кваліфікованих робітників з інструментом – 10% (швачка, слюсар-ремонтник, робітник з комплексного обслуговування й ремонту будинків, пекар, електрогазозварник, заготівельник продуктів і сировини, верстатник деревообробних верстатів, електромонтажник-схемник);
- фахівці – 10% (бухгалтер, сестра медична (брат медичний), вихователь, фахівець, асистент вчителя, товаровознавець, фельдшер, асистент вихователя, помічник члена комісії, мерчендайзер, агент торговельний, інспектор з кадрів).

Станом на 1 вересня 2022 року кількість вакансій, заявлених роботодавцями до обласної служби зайнятості, становила 1,5 тис. одиниць, що на 43% менше, ніж на відповідну дату минулого року (2,6 тис. одиниць).

Станом на 1 вересня 2022 року середня заробітна плата у вакансіях, які містяться у базі даних обласної служби зайнятості, становила 8,7 тис. грн. Зокрема, серед видів економічної діяльності найвищою заробітна плата була у сфері транспорту, складського господарства (13,4 тис.грн), сфері постачання електроенергії, газу (11,3 тис. грн), у закладах охорони здоров'я (10,5 тис.грн), у сфері водопостачання; каналізації, поводження з відходами (9,7 тис.грн), у добувній промисловості (9,5 тис.грн), у переробній промисловості (9,3 тис. грн).

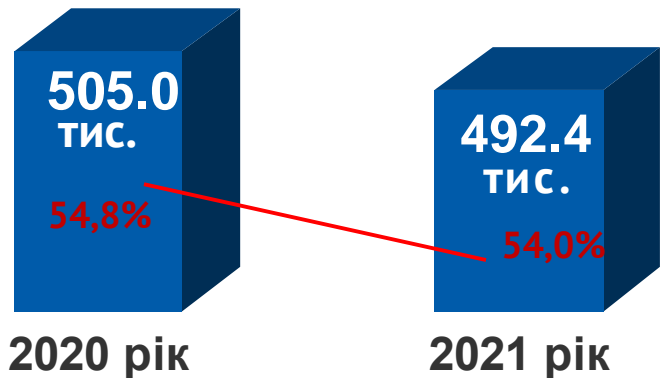
Найбільша кількість вакансій зареєстрована у містах Хмельницький – 377 вакансій та Кам'янець-Подільський – 204 вакансії, Шепетівському районі – 176 вакансій, Старокостянтинівському районі – 139 вакансій, Кам'янець-Подільському районі – 88 вакансій.

За видами економічної діяльності, більшість вакансій налічується на підприємствах переробної промисловості (23%), оптової та роздрібної торгівлі (18%), освіти (15%), державного управління й оборони (12%), транспорту (8%), сільського господарства (5%), охорони здоров'я та розміщування харчування (по 4%).

У професійному розрізі, найбільше вакансій для працівників сфери торгівлі та послуг (21%), кваліфікованих робітників з інструментом (20%), професіоналів (18%), робітників з обслуговування, експлуатації устаткування та машин (16%), фахівців (10%), некваліфікованих працівників (7%).

У середньому на 1 вакансію претендували 6 осіб, у тому числі серед керівників, менеджерів — 13 осіб, професіоналів — 3 особи, фахівців – 6 осіб, технічних службовців – 27 осіб, серед працівників торгівлі і послуг – 6 осіб, робітників сільського господарства – 9 осіб, кваліфікованих робітників з інструментом – 3 особи, робітників з обслуговування устаткування – 7 осіб, без спеціальної підготовки – 12 осіб.

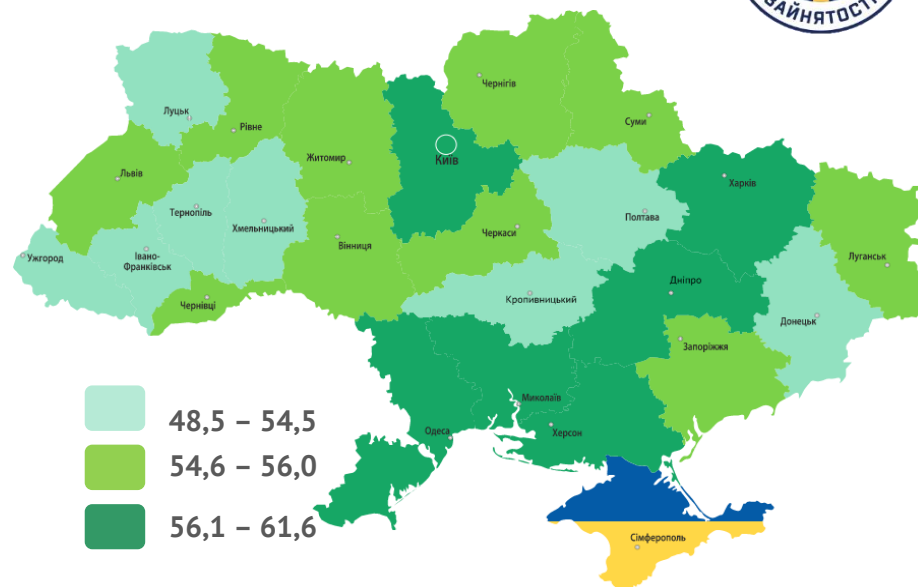
Зайняте населення у віці 15-70 років (чисельність та рівень)



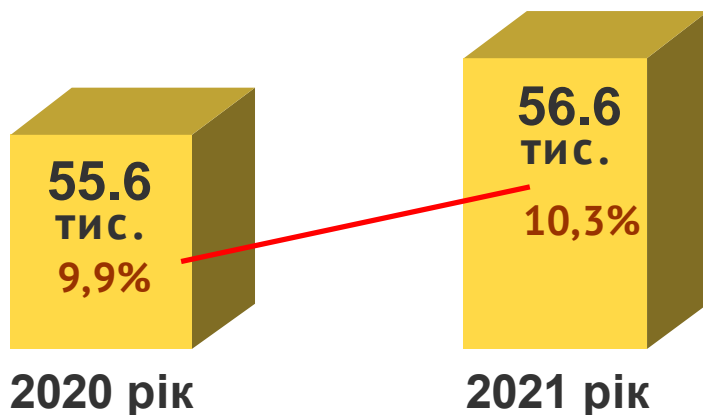
Хмельницька область



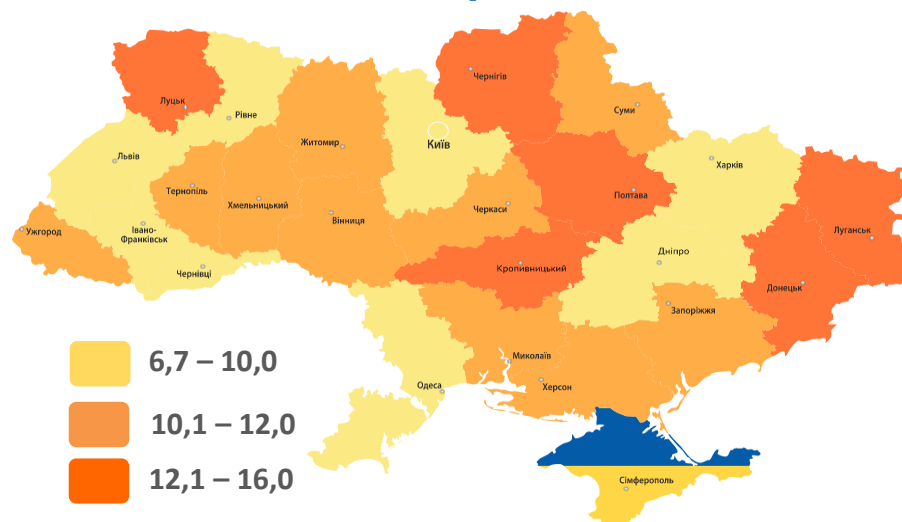
Рівень зайнятості, %



Безробітне населення у віці 15-70 років (чисельність та рівень за МОП)

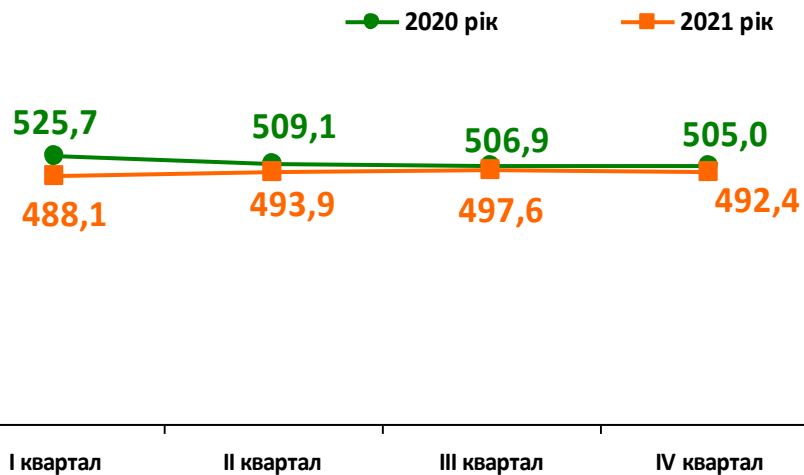


Рівень безробіття, %

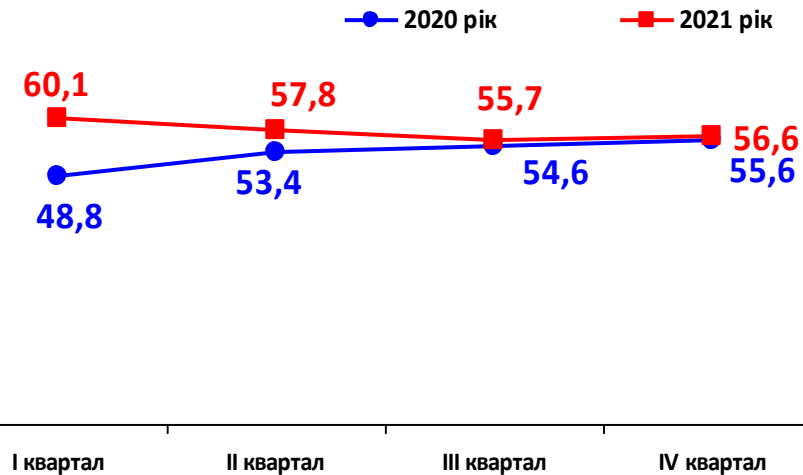




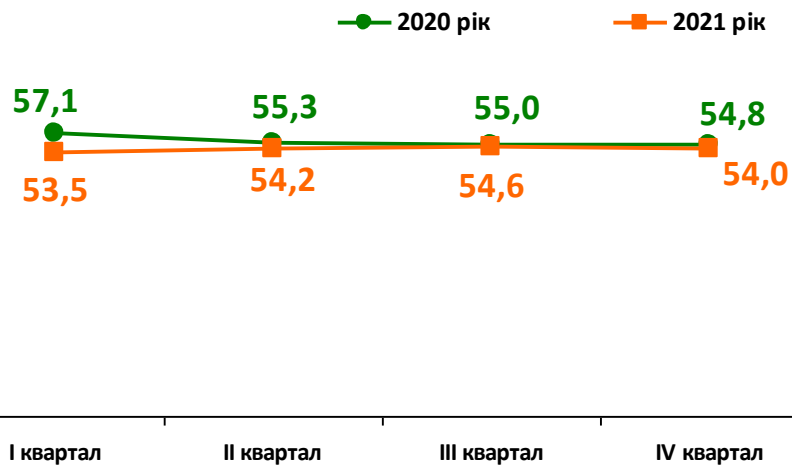
Кількість зайнятого населення у віці 15-70 років, тис. осіб



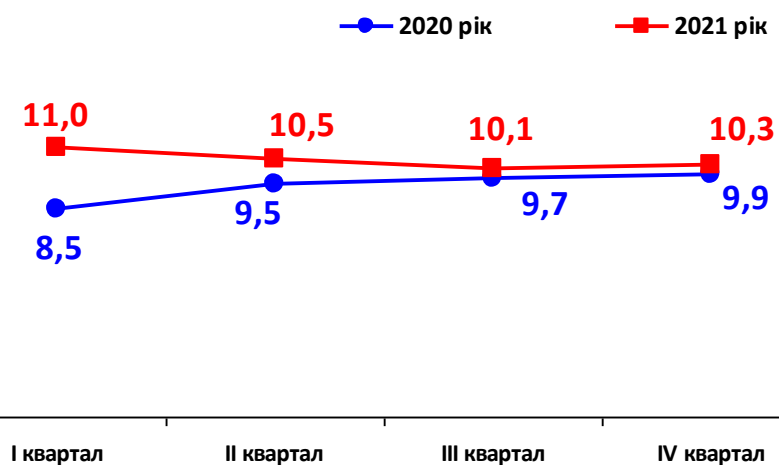
Кількість безробітного населення у віці 15-70 років, тис. осіб



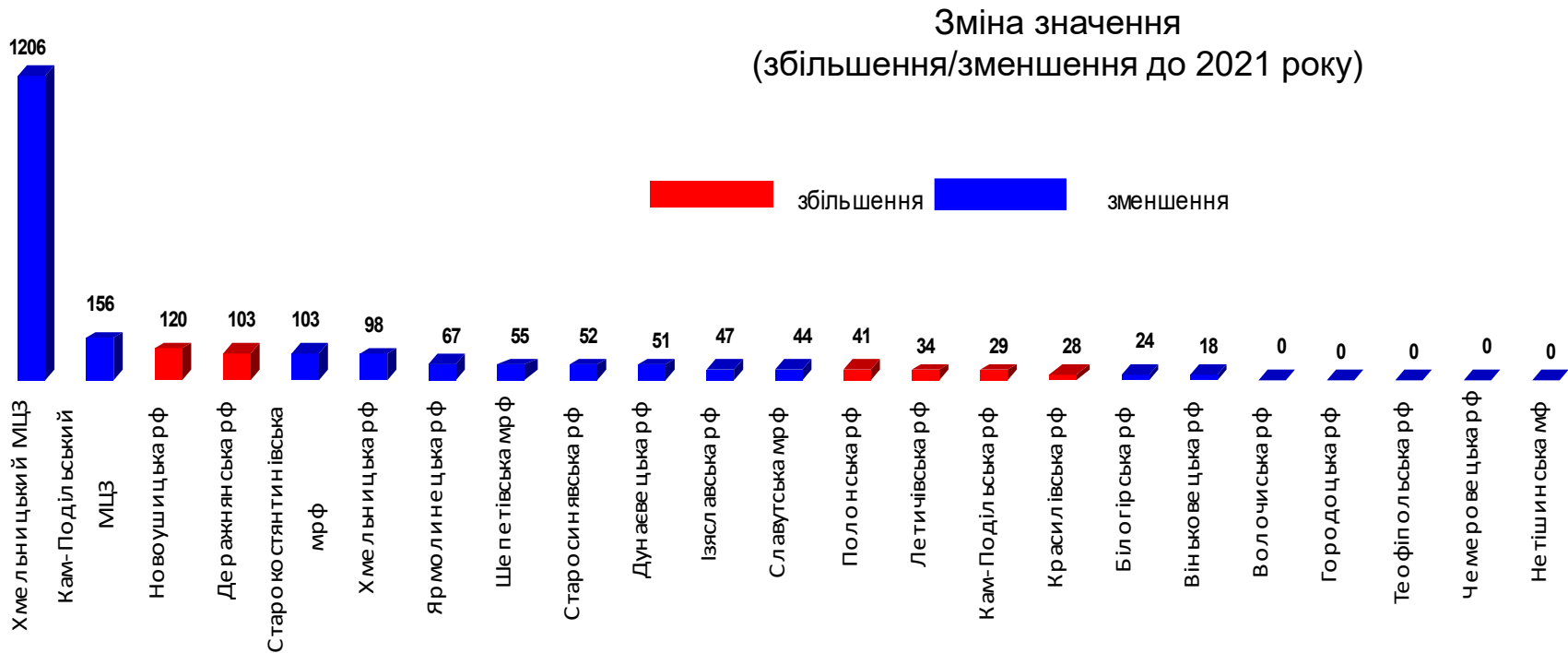
Рівень зайнятості, %



Рівень безробіття, %



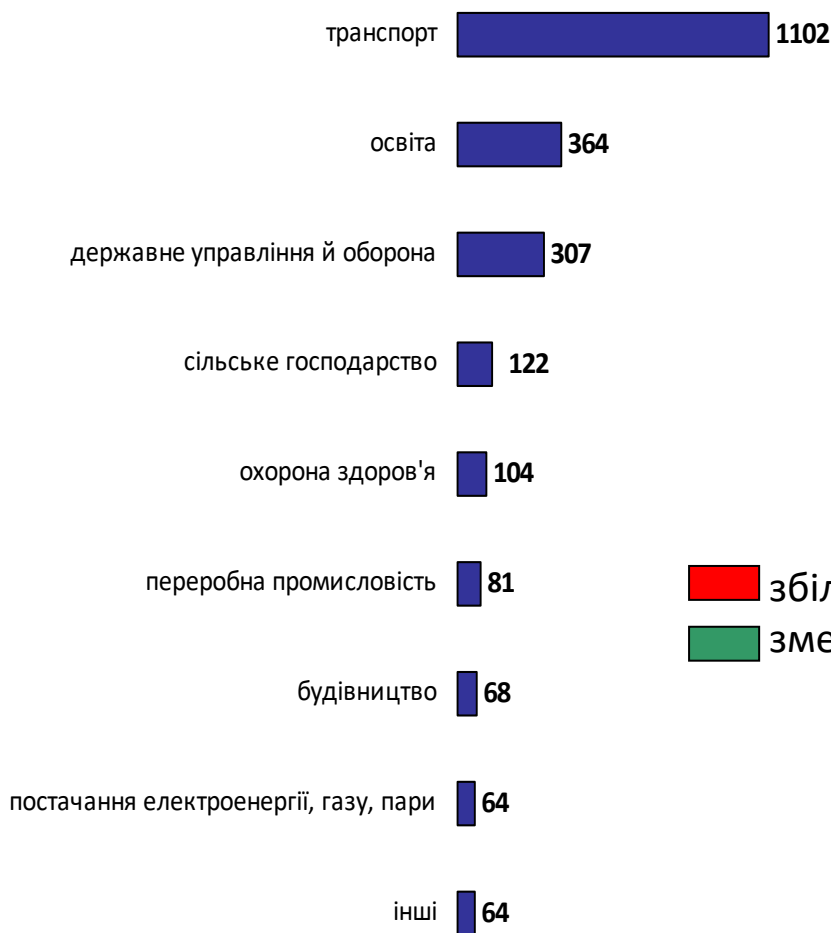
Обсяги запланованого масового вивільнення працівників у січні-серпні 2022 року



Кількість осіб, попереджених про
заплановане масове вивільнення
за видами економічної діяльності у січні-серпні 2022 року



Кількість попереджених про заплановане вивільнення



Зміна значення (збільшення/зменшення до 2021 року)

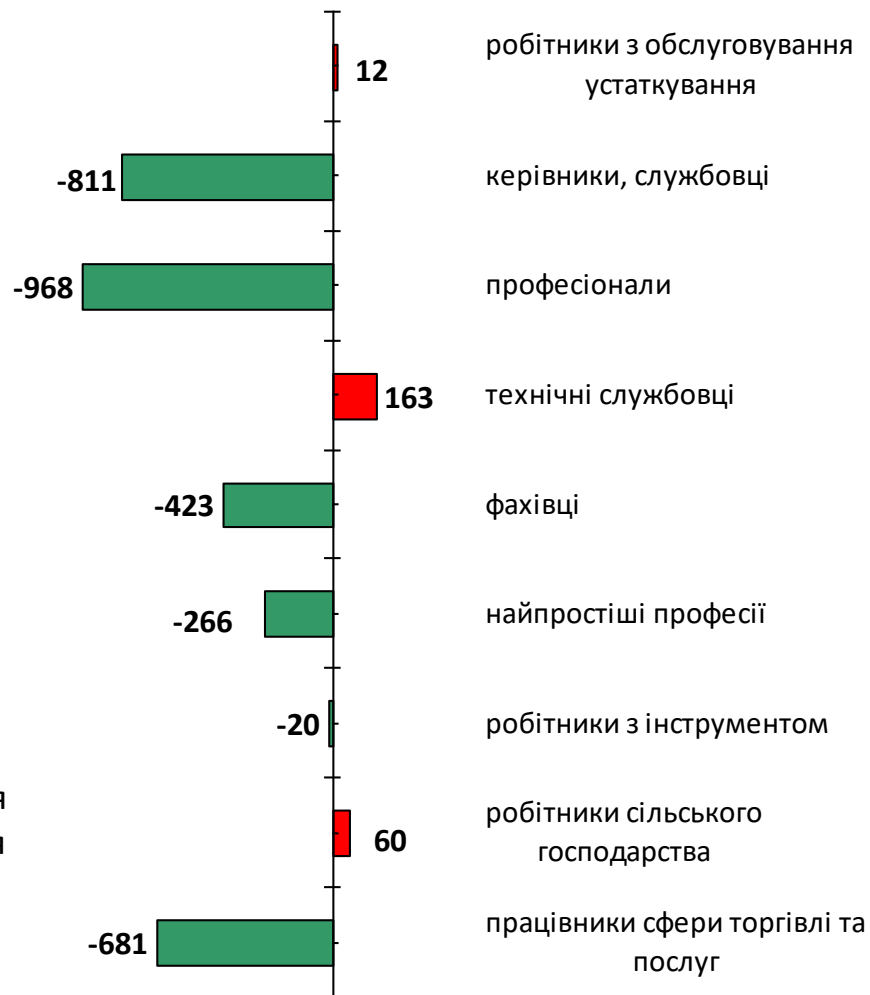
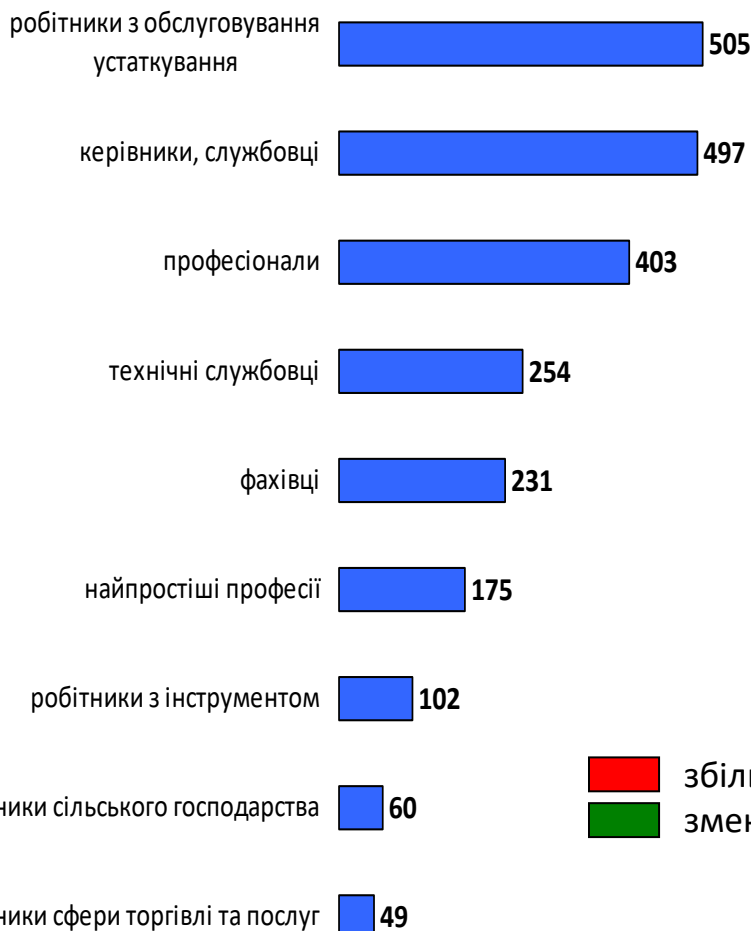


Кількість осіб, попереджених про
заплановане масове вивільнення
за професійними групами у січні-серпні 2022 року



Кількість попереджених про заплановане вивільнення

Зміна значення (збільшення/зменшення до 2021 року)



■ збільшення
■ зменшення

Надання послуг
Хмельницькою обласною службою зайнятості
у січні-серпні 2022 року



❖ Мали статус безробітного

27 363 особи

❖ Працевлаштовано

9 414 осіб

з них, безробітних

7 414 осіб

❖ Проходили професійне навчання

1 477 осіб

з них, в ЦПТО

862 особи

❖ Брили участь у громадських роботах та інших роботах тимчасового характеру

1 191 особа

❖ Отримували допомогу по безробіттю

25 998 осіб

❖ Кількість роботодавців, які співпрацювали з центрами зайнятості

3 534 од.

❖ Кількість вакансій

13 935 од.

Працевлаштування безробітних,
(структура, %)
у січні-серпні 2022 року



За видами економічної діяльності



За професійними групами





Окремі характеристики зареєстрованих безробітних станом на 1 вересня 2022 року

За статтю



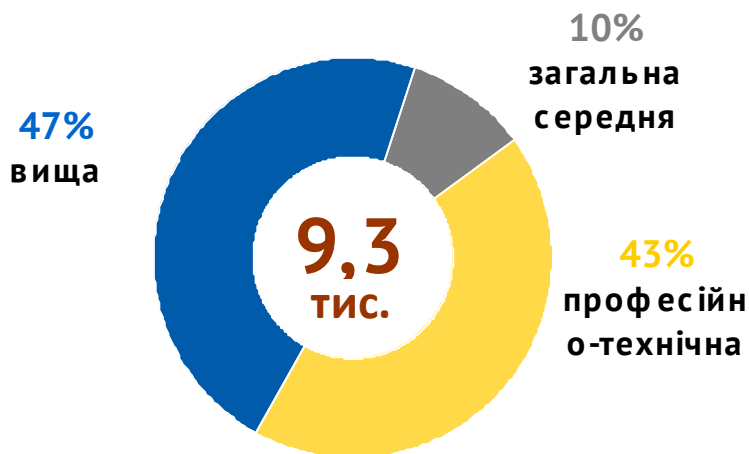
■ жінки ■ чоловіки

За віковими групами



■ до 35 років ■ 35-44 років ■ понад 45 років

За освітою



Особливі категорії

44
(0,5%) учасники АТО

1 020
(10,9%) внутрішньо переміщені особи

1 259
(13,5%) особи з інвалідністю

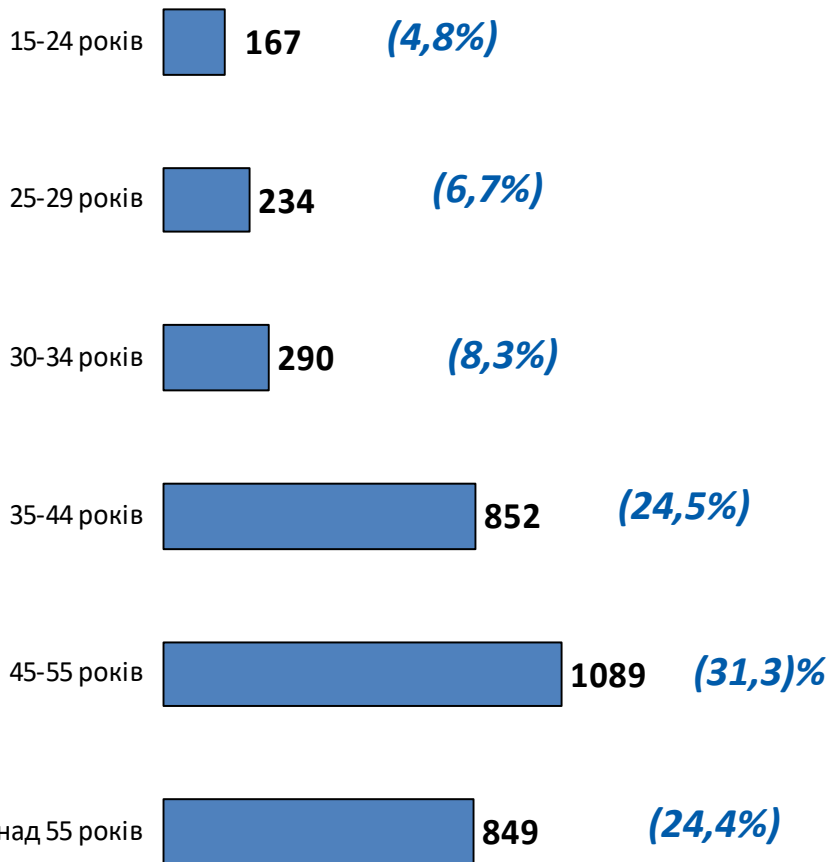
356
(3,8%) особи, яким залишилося 10 і менше років до пенсії

112
(1,2%) випускники навчальних закладів

Структура зареєстрованих безробітних, станом на 1 вересня 2022 року (за віковими групами)



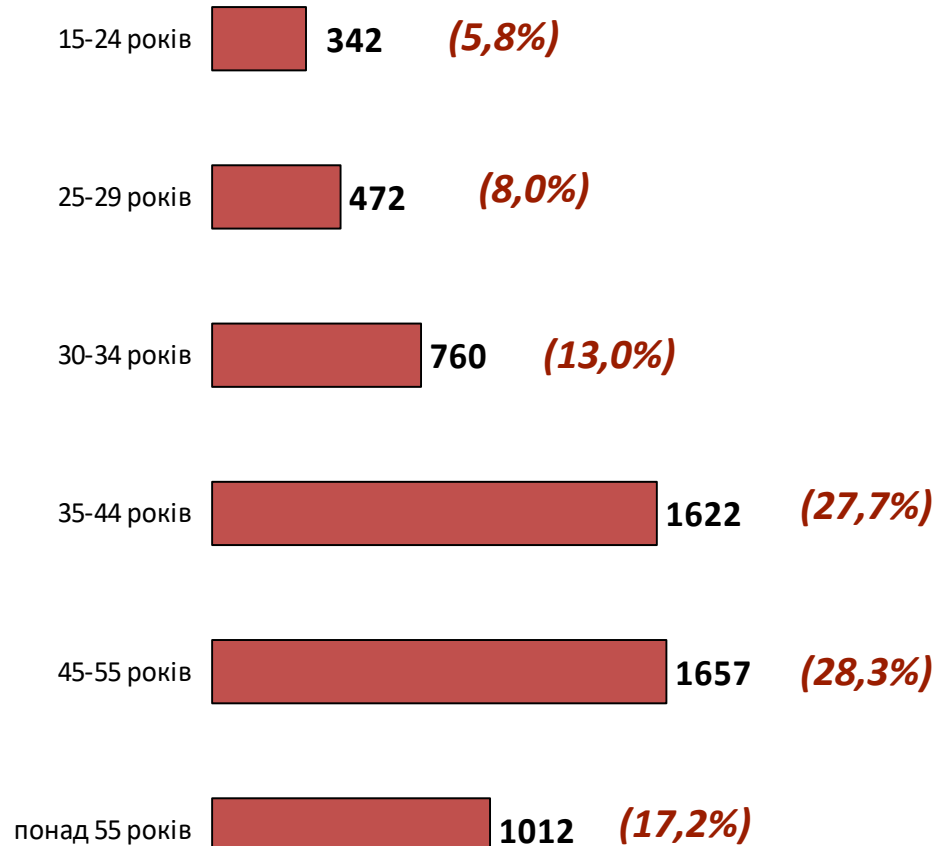
- Чоловіки



Всього чоловіків: 3 481 ос.



- Жінки



Всього жінок: 5 865 ос.

Структура безробітних зареєстрованих у центрі зайнятості, станом на 1 вересня 2022 року, %



За видами економічної діяльності

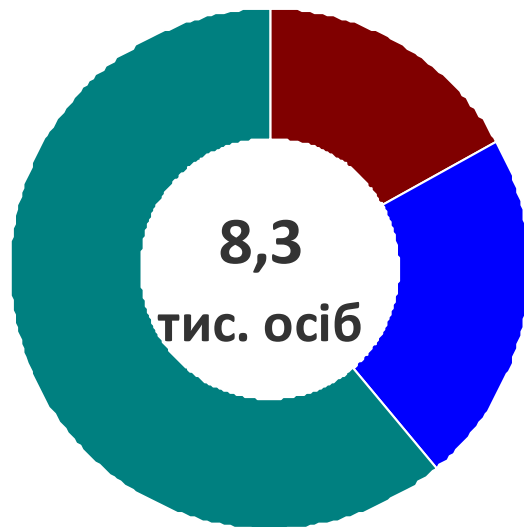


За професійними групами



Структура безробітних, які отримували допомогу станом на кінець серпня 2022 року

5,1 тис. осіб (61%)
від заробітної плати
та страхового стажу
(від 1 800 до
9 750 грн.)

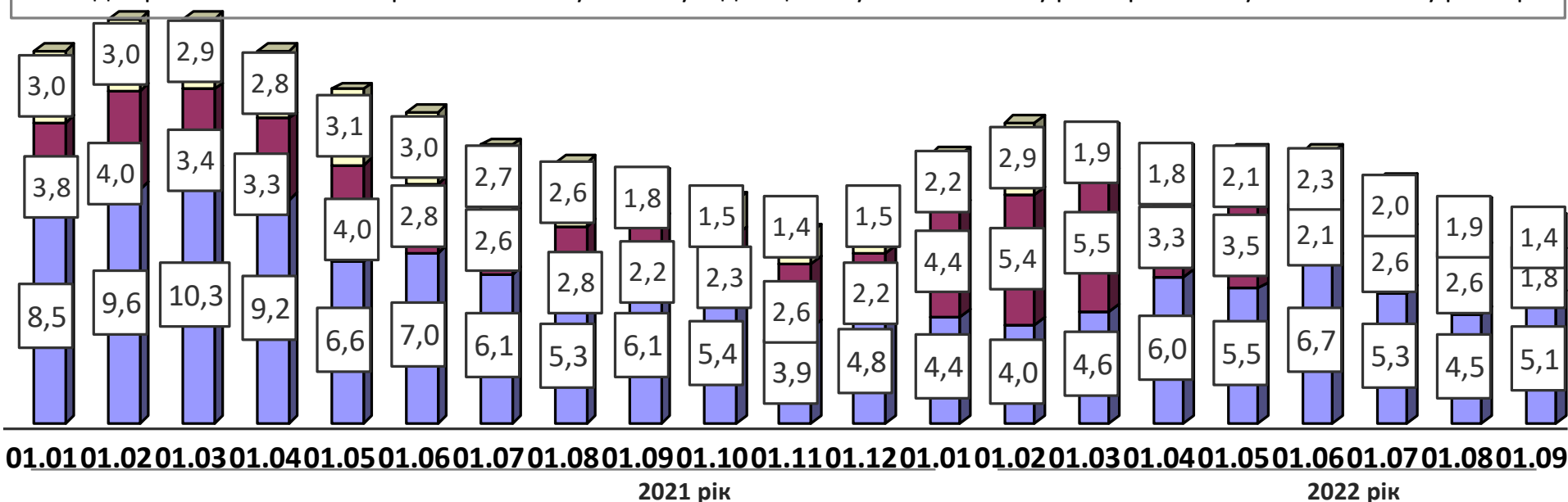


1,4 тис. осіб (17%)
у мінімальному
розмірі
(1 000 грн.)

1,8 тис. осіб (22%)
у підвищеному
мінімальному
розмірі
(1 800 грн.)

Кількість безробітних, які отримували допомогу, тис. осіб

■ від заробітної плати та страхового стажу ■ у підвищеному мінімальному розмірі □ у мінімальному розмірі



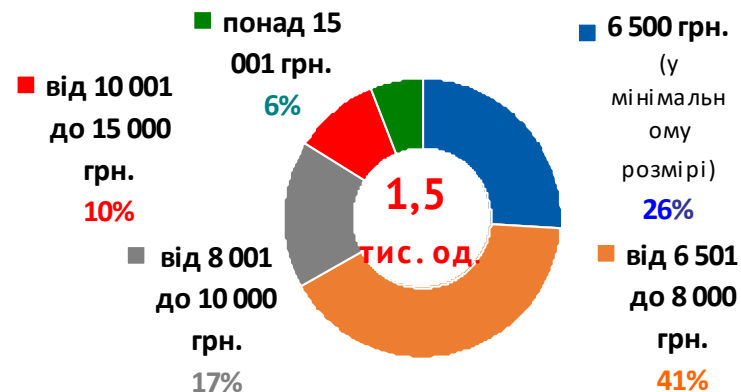
Структура вакансій зареєстрованих в центрах зайнятості станом на 1 вересня 2022 року



За видами економічної діяльності



За розмірами заробітної плати



За професійними групами



Найбільш популярні професії на ринку праці Хмельницької області



Професійні групи			Назва професії
робітники з обслуговування, експлуатації устаткування та машин	✓ ✓ ✓ ✓ ✓	тракторист водій дорожній робітник токарь водій навантажувача	✓ водій тролейбуса ✓ оператор верстатів з програмним керуванням ✓ фрезерувальник ✓ чистильник ✓ машиніст екскаватора
кваліфіковані робітники з інструментом	✓ ✓ ✓ ✓ ✓	слюсар швачка електромонтер з ремонту та обслуговування електроустаткування електрогазозварник пекар	✓ електрозварник ручного зварювання ✓ муляр ✓ монтер колії ✓ маляр ✓ штукатур ✓ верстатник
працівники сфери торгівлі та послуг	✓ ✓ ✓ ✓ ✓	продавець прод. товарів охоронник кухар продавець-консультант продавець непрод товарів	✓ офіціант ✓ молодший інспектор (поліція) ✓ бармен ✓ молодша медична сестра (молодший медичний брат)
некваліфіковані працівники	✓ ✓ ✓ ✓	підсобний робітник прибиральник службових приміщень вантажник комірник	✓ дворник ✓ робітник з благоустрою ✓ укладальник-пакувальник ✓ робітник з комплексного прибирання
професіонали	✓ ✓ ✓ ✓	вчитель закладу загальної середньої освіти інспектор спеціаліст державної служби фармацевт	✓ економіст ✓ інженер ✓ агроном ✓ викладач закладу вищої освіти
фахівці	✓ ✓ ✓ ✓	бухгалтер сестра медична (брат медичний) фахівець асистент вчителя	✓ вихователь ✓ механік ✓ експедитор ✓ технолог ✓ електрик дільниці
службовці, керівники	✓ ✓ ✓ ✓	менеджер (управитель) головний бухгалтер завідувач складу майстер	✓ керівник гуртка ✓ заступник директора ✓ завідувач господарства ✓ головний інженер

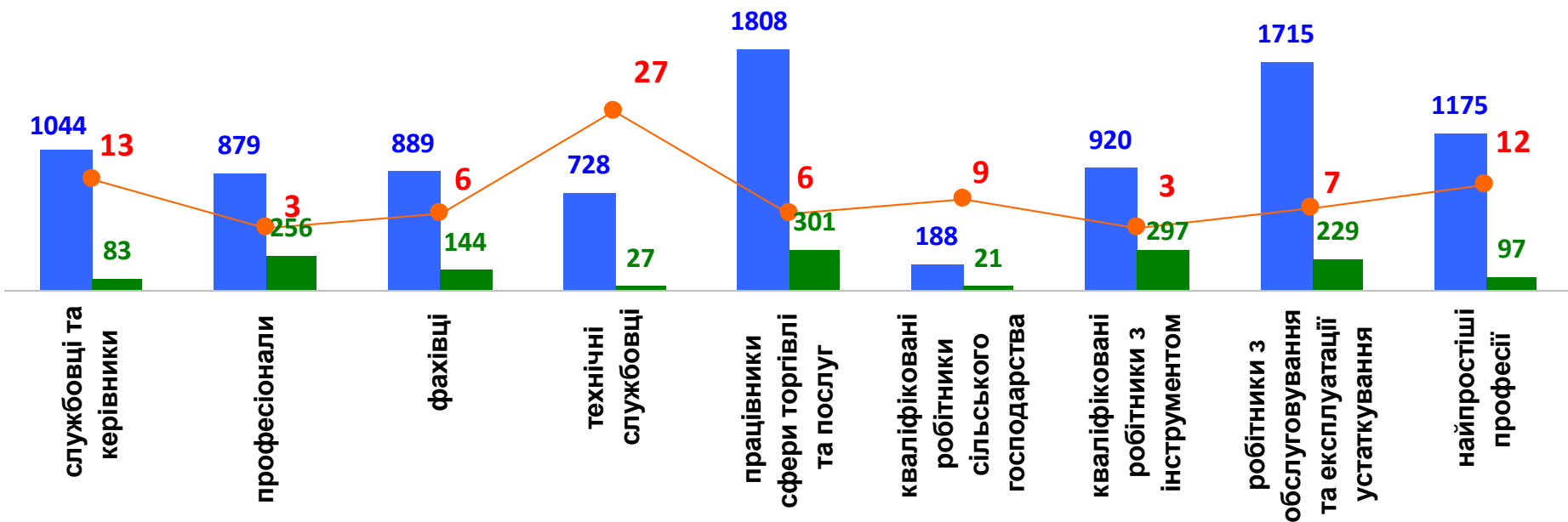
Заробітна плата у вакансіях за професійними групами станом на 1 вересня 2022 року, грн.



Кількість зареєстрованих безробітних, кількість вакансій та кількість претендентів на 1 вакансію, станом на 1 вересня 2022 р.

За професійними групами

**КІЛЬКІСТЬ БЕЗРОБІТНИХ на 1
ВАКАНСІЮ: 6 ОСІБ**
(збільшення на 2 особи)



■ кількість безробітних, осіб

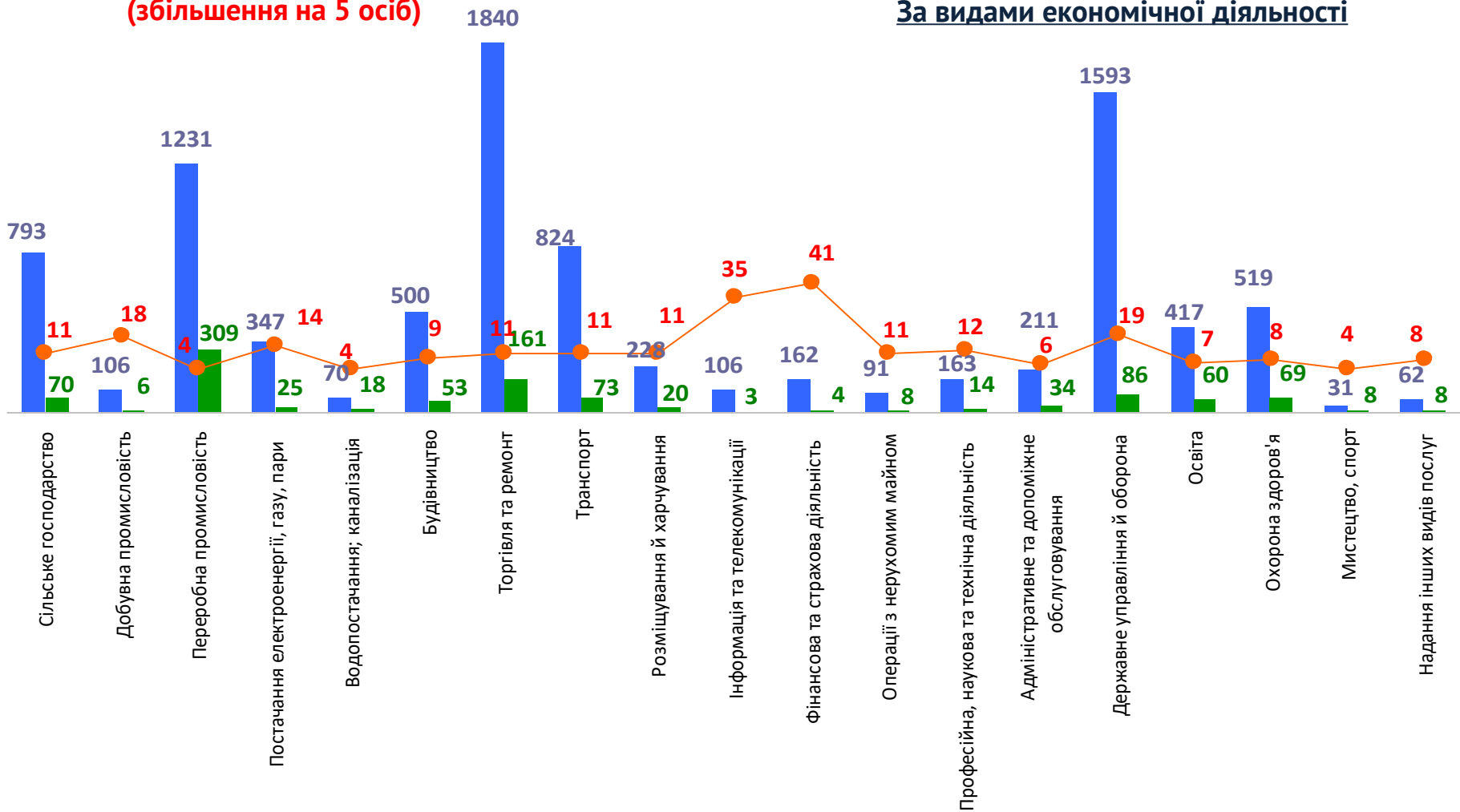
■ кількість вакансій, од.

● навантаження на 1 вакансію, осіб

Кількість зареєстрованих безробітних, кількість вакансій та кількість претендентів на 1 вакансію, станом на 1 серпня 2022 р.

**КІЛЬКІСТЬ БЕЗРОБІТНИХ на 1
ВАКАНСІЮ: 10 ОСІБ**
(збільшення на 5 осіб)

За видами економічної діяльності



■ кількість безробітних, осіб

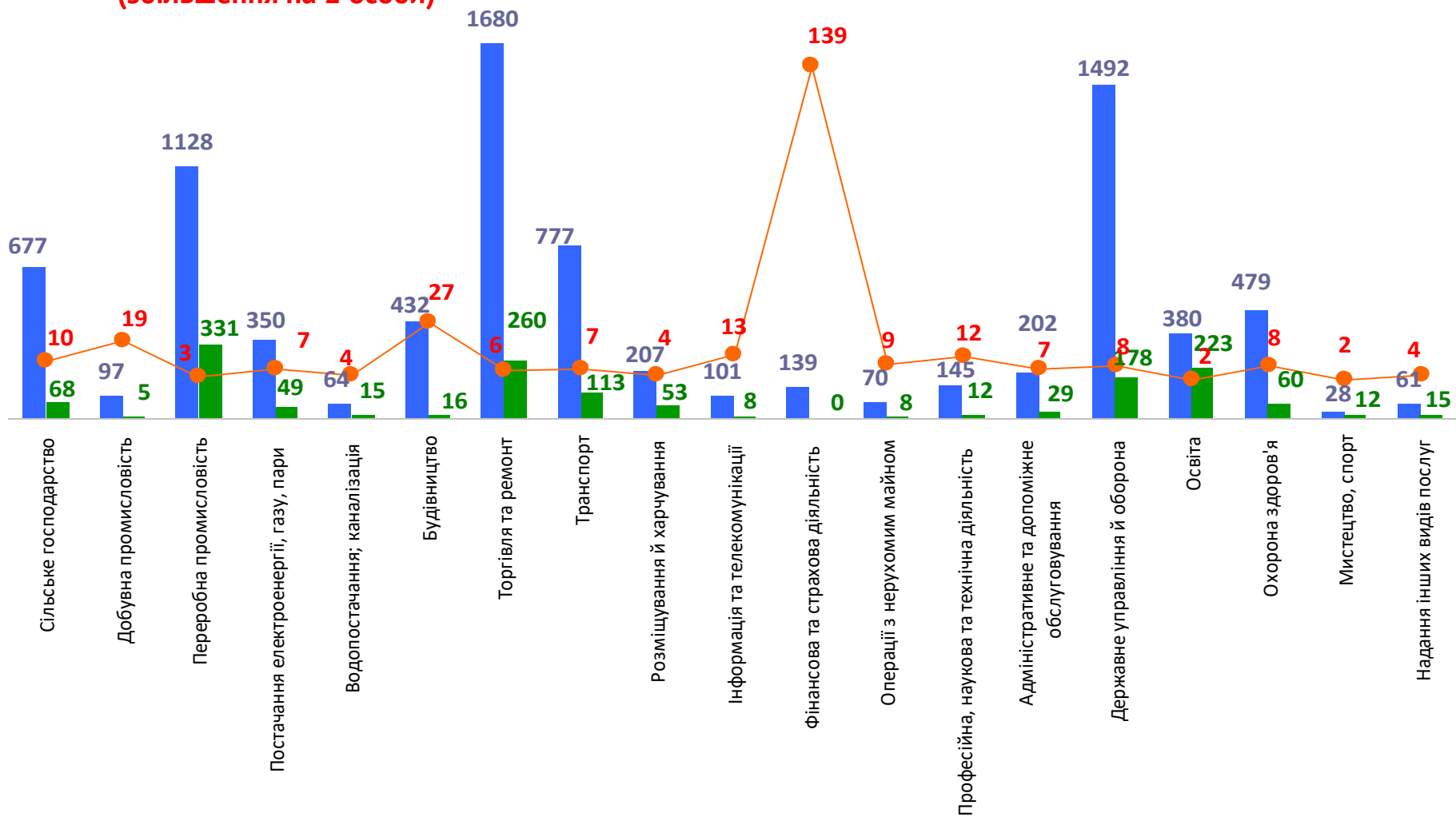
■ кількість вакансій, од.

● навантаження на 1 вакансію, осіб

Кількість зареєстрованих безробітних, кількість вакансій та кількість претендентів на 1 вакансію, станом на 1 вересня 2022 р.

**КІЛЬКІСТЬ БЕЗРОБІТНИХ на 1
ВАКАНСІЮ: 6 ОСІБ**
(збільшення на 2 особи)

За видами економічної діяльності



■ кількість безробітних, осіб

■ кількість вакансій, од.

● навантаження на 1 вакансію, осіб