



СИТУАЦІЯ НА РИНКУ ПРАЦІ ТА ДІЯЛЬНІСТЬ ХМЕЛЬНИЦЬКОЇ ОБЛАСНОЇ СЛУЖБИ ЗАЙНЯТОСТІ У СІЧНІ-СЕРПНІ 2023 РОКУ

Ситуація на ринку праці Хмельницької області



Щодо зайнятості населення. За даними Головного управління статистики у Хмельницькій області, кількість зайнятого населення у віці 15-70 років за 2021 рік, у порівнянні з 2020 роком, скоротилася на 12,6 тис. осіб та становила 492,4 тис. осіб. Рівень зайнятості населення у віці 15-70 років скоротився з 54,8% до 54,0%.

Щодо обсягів безробіття (за методологією МОП). Кількість безробітного населення (за методологією МОП) у віці 15-70 років за 2021 рік, у порівнянні з 2020 роком, зросла на 1,0 тис. осіб та становила 56,6 тис. осіб. Рівень безробіття населення (за методологією МОП) у віці 15-70 років зріс з 9,9% до 10,8% робочої сили.

Щодо запланованого масового вивільнення працівників. У січні-серпні 2023 року роботодавцями подано інформацію про заплановане вивільнення 1183 працівників, що майже в 2 рази менше (або на 1093 особи) менше ніж у січні–серпні 2022 року.

Із загальної кількості попереджених про вивільнення 30% становили працівники сфери охорони здоров'я та надання соціальної допомоги, 29% - державного управління, 24% - сфери освіти, 8% - професійної, наукової та технічної діяльності, 5% - мистецтва, спорту та відпочинку, 3% - транспорту, складського господарства, по 2% - оптової та роздрібної торгівлі, водопостачання та каналізації.

За професійними групами: 84% попереджених про масове вивільнення – працівники, які займали посади службовців, 8% – працівники, які займали робітничі місця, 8% - представники найпростіших професій.

Серед районів найбільше вивільнення очікується у Хмельницькому місті та районі (735 осіб).



Щодо надання послуг Хмельницькою обласною службою зайнятості. Послугами обласної служби зайнятості у січні-серпні 2023 року скористалося 11,6 тис. зареєстрованих безробітних. Зокрема, зареєстровано з початку року 6,1 тис. осіб (зменшення в 2,5 рази або на 9,3 тис. осіб). Допомогу по безробіттю отримували 8,8 тис. осіб (зменшення в 3,0 рази або на 17,2 тис. осіб).

За сприяння служби зайнятості працевлаштовано 5,5 тис. осіб, з них 2,9 тис. безробітних.

Середня тривалість пошуку роботи безробітними зменшилась з 118 днів до 101 дня.

За видами економічної діяльності, найбільше безробітних працевлаштовано у сільському господарстві (23%), переробній промисловості (21%), у сфері торгівлі (20%), у сфері державного управління й оборони (6%), освіти та охороні здоров'я (по 5%), транспортній галузі та розміщуванні харчування (по 4%), будівництві та адміністративному обслуговуванні (по 3%).

За професійними групами 20% працевлаштованих це працівники сфери торгівлі та послуг, 18% - працівники найпростіших професій, 16% - робітники з обслуговування, експлуатації устаткування та машин, 12% - кваліфіковані робітники з інструментом, 9% - фахівці, 7% - технічні службовці, по 6% - кваліфіковані робітники сільського господарства, професіонали, законодавці та керівники.

У січні-серпні 2023 року за сприяння обласної служби зайнятості 798 безробітних проходили професійне навчання. Зокрема, у центрах професійно-технічної освіти Державної служби зайнятості навчалися 374 безробітних.

До громадських суспільно корисних та інших робіт тимчасового характеру залучено 527 осіб.

Станом на 1 вересня 2023 року мали статус безробітного 2,8 тис. осіб, що в 3,4 рази менше ніж на 1 вересня 2022 року.



За статтю: у загальній кількості зареєстрованих безробітних, чоловіки становили – 0,7 тис. осіб (або 25%), жінки – 2,1 тис. осіб (або 75%).

За віковими групами: 25% зареєстрованих безробітних були у віці до 35 років; 28% – у віці від 35 до 44 років; 28% – у віці від 45 до 55 років; 19% – понад 55 років.

За освітою: 49% зареєстрованих безробітних мали вищу освіту, 41% – професійно-технічну, 10% – загальну середню освіту.

За видами економічної діяльності: серед зареєстрованих безробітних 28% раніше були зайняті у державному управлінні, обороні; 15% - у сфері торгівлі; 13% - у сфері транспорту, складського господарства; 9% - на підприємствах переробної промисловості; 8% - в сільському, лісовому, рибному господарстві; по 6% - у сфері освіти та охорони здоров'я; 3% - у сфері постачання електроенергії та газу.

За професійними групами, серед зареєстрованих безробітних переважають працівники:

- сфери торгівлі та послуг – 22% (продавець, стрілець, кухар, охоронник, молодша медична сестра (молодший медичний брат), помічник вихователя, соціальний робітник, офіціант, бармен, перукар, бариста);
- з обслуговування, експлуатації устаткування та машин – 13% (оператор котельні, водій автотранспортних засобів, машиніст (кочегар) котельної, оператор заправних станцій, лаборант хімічного аналізу, складальник верху взуття, апаратник хімводоочищення, апаратник оброблення зерна, тракторист);
- технічні службовці – 13% (листоноша (поштар), касир торговельного залу, службовець на складі (комірник), оператор поштового зв'язку, адміністратор, діловод);
- професіонали – 11% (вчитель закладу загальної середньої освіти, спеціаліст державної служби, вихователь закладу дошкільної освіти, економіст, вчитель початкових класів, юрист, фармацевт);
- представники найпростіших професій – 11% (підсобний робітник, прибиральник, сторож, укладальник-пакувальник, опалювач, двірник, мийник посуду, кухонний робітник, вантажник);



- фахівці – 11% (бухгалтер, сестра медична (брат медичний), асистент вчителя, вихователь, інспектор кадрів, фахівець, фельдшер);
- службовці та керівники – 11% (менеджер (управитель), начальник відділу поштового зв'язку, головний бухгалтер, командир відділення, командир взводу, начальник відділення).

Станом на 1 вересня 2023 року кількість вакансій, заявлених роботодавцями до обласної служби зайнятості, становила 2,5 тис. одиниць, що майже у 2 рази більше, ніж на 1 вересня 2022 року (на 1,0 тис. одиницю).

Станом на 1 вересня 2023 року середня заробітна плата у вакансіях, які містяться у базі даних обласної служби зайнятості, становила 10,0 тис. грн.

Зокрема, серед видів економічної діяльності найвищою заробітна плата була у сфері постачання електроенергії, газу (12,7 тис. грн), у переробній промисловості (12,1 тис. грн), в будівельній галузі та сільському господарстві (по 11,1 тис. грн), у закладах охорони здоров'я (11,0 тис. грн), у сфері транспорту, складського господарства (10,5 тис. грн), у сфері водопостачання, каналізації та операцій з нерухомим майном (по 10,2 тис. грн), у добувній промисловості та телекомунікаціях (по 9,4 тис. грн).

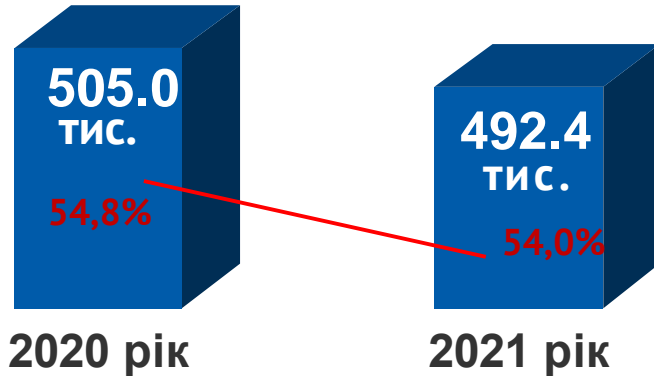
Найбільша кількість вакансій налічувалась у Хмельницькому районі – 1428 вакансій, Шепетівському районі – 711 вакансій, у Кам'янець-Подільському районі налічувалось 324 вакансії.

За видами економічної діяльності, більшість вакансій налічується на підприємствах переробної промисловості (25%), оптової та роздрібної торгівлі (14%), транспорту та сфері освіти (по 12%), сільського господарства (7%), державного управління й оборони (6%), тимчасового розміщення та організації харчування (5%), охорони здоров'я та будівництва (по 4%), у сфері адміністративного обслуговування.

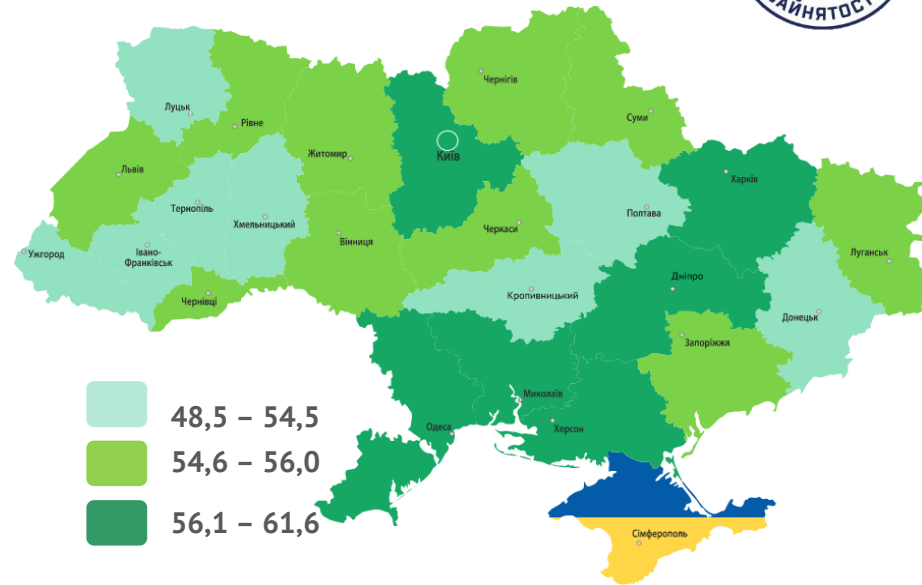
У професійному розрізі, найбільше вакансій для кваліфікованих робітників з інструментом (24%), робітників з обслуговування устаткування (18%), професіоналів та працівників сфери торгівлі та послуг (по 14%), некваліфікованих працівників (11%), фахівців (8%), технічних службовців (5%), керівників, менеджерів (4%).

У середньому на 1 вакансію претендувала 1 особа, у тому числі серед керівників, менеджерів — 3 особи, професіоналів — 1 особа, фахівців – 1 особа, технічних службовців – 3 особи, серед працівників сфери торгівлі і послуг – 2 особи, робітників сільського господарства – 2 особи, кваліфікованих робітників з інструментом – 3 вакансії для 1 особи, робітників з обслуговування устаткування – 1 вакансія для 1 особи, без спеціальної підготовки – 1 особа.

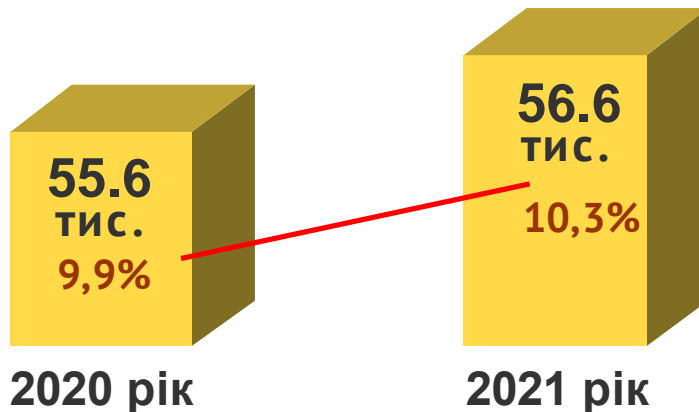
Зайняте населення у віці 15-70 років (чисельність та рівень)



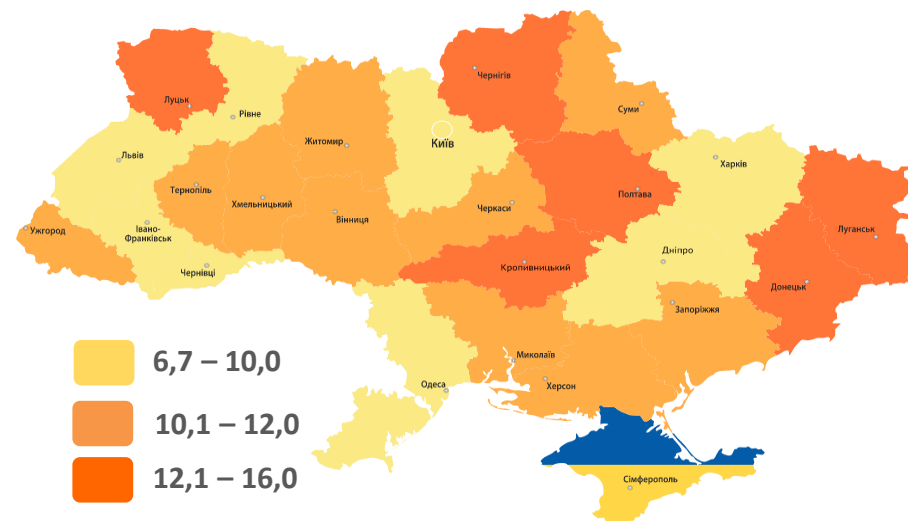
Рівень зайнятості, %



Безробітне населення у віці 15-70 років (чисельність та рівень за МОП)

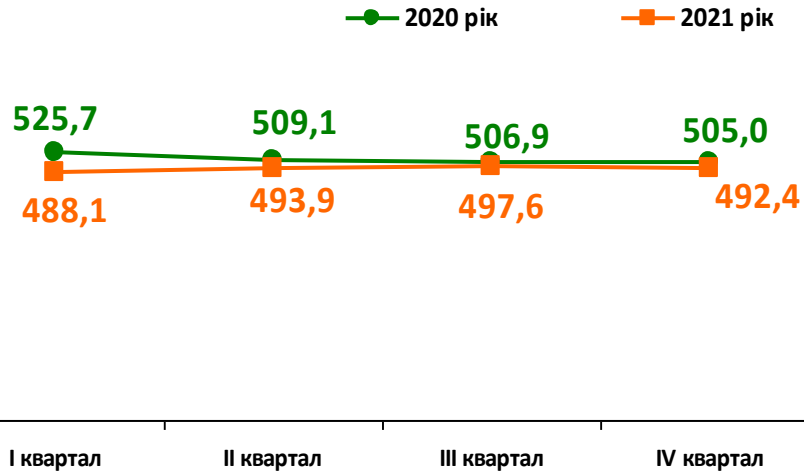


Рівень безробіття, %

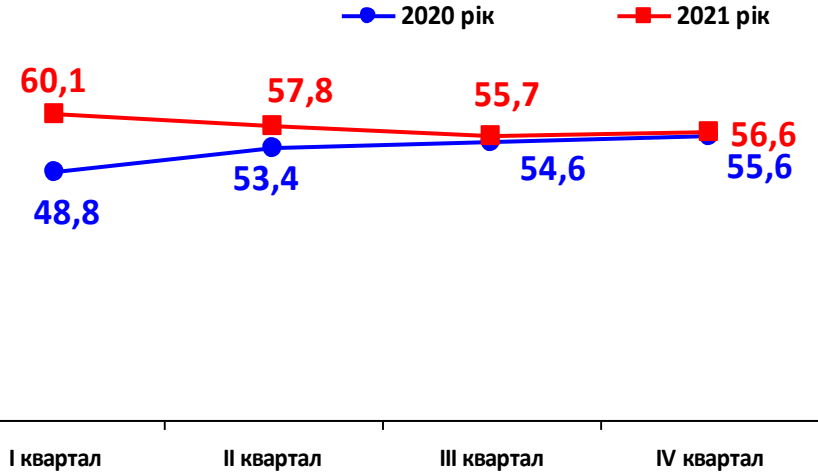




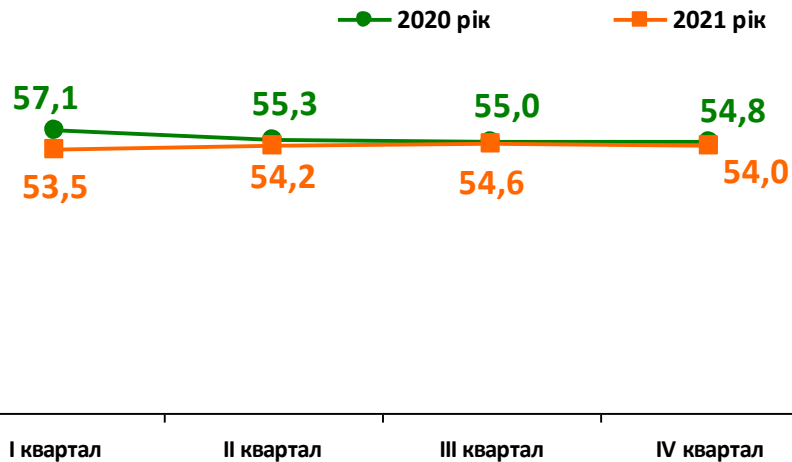
Кількість зайнятого населення у віці 15-70 років, тис. осіб



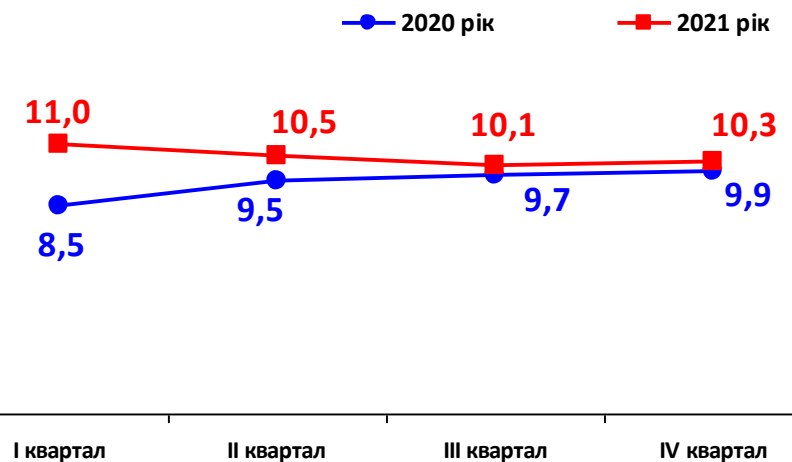
Кількість безробітного населення у віці 15-70 років, тис. осіб



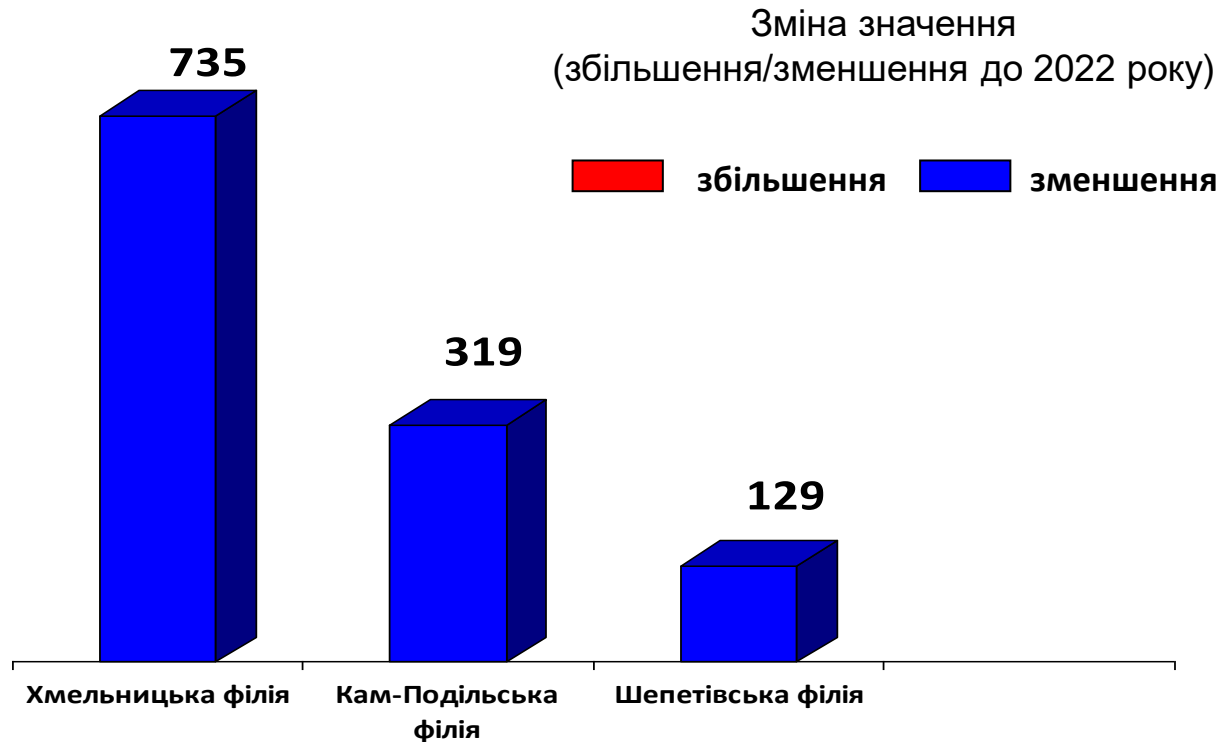
Рівень зайнятості, %



Рівень безробіття, %



Обсяги запланованого
масового вивільнення працівників
у січні-серпні 2023 року



Кількість осіб, попереджених про
заплановане масове вивільнення
за видами економічної діяльності у січні-серпні 2023 року



Кількість осіб



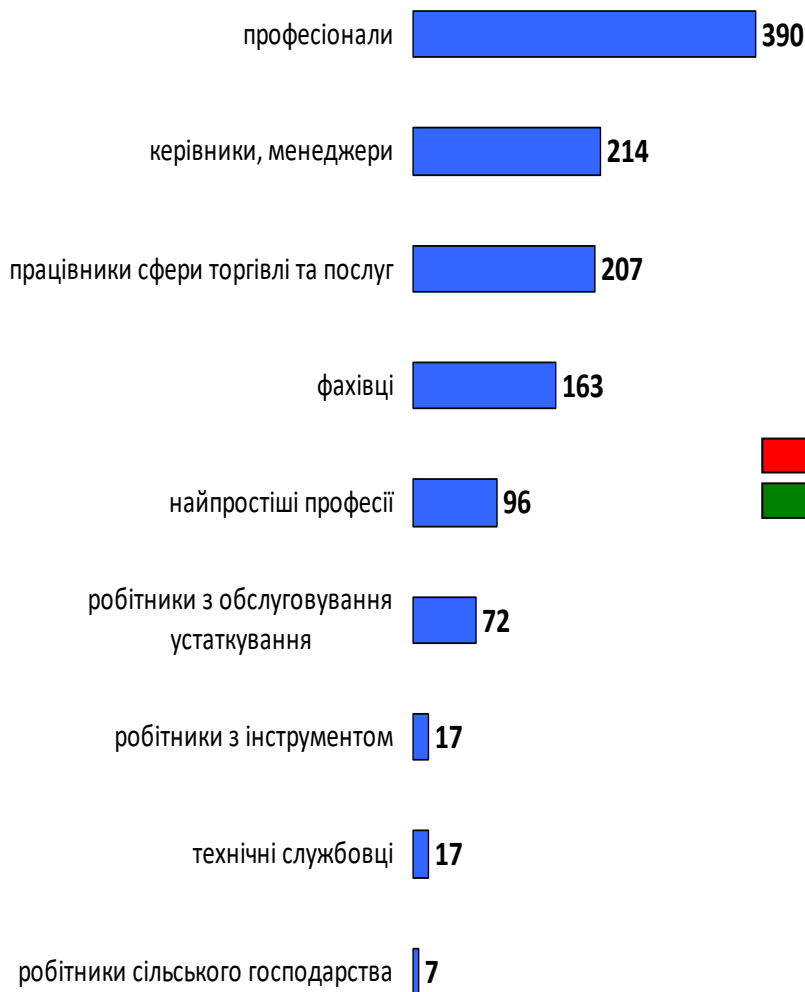
Зміна значення (збільшення/зменшення до 2022 року)



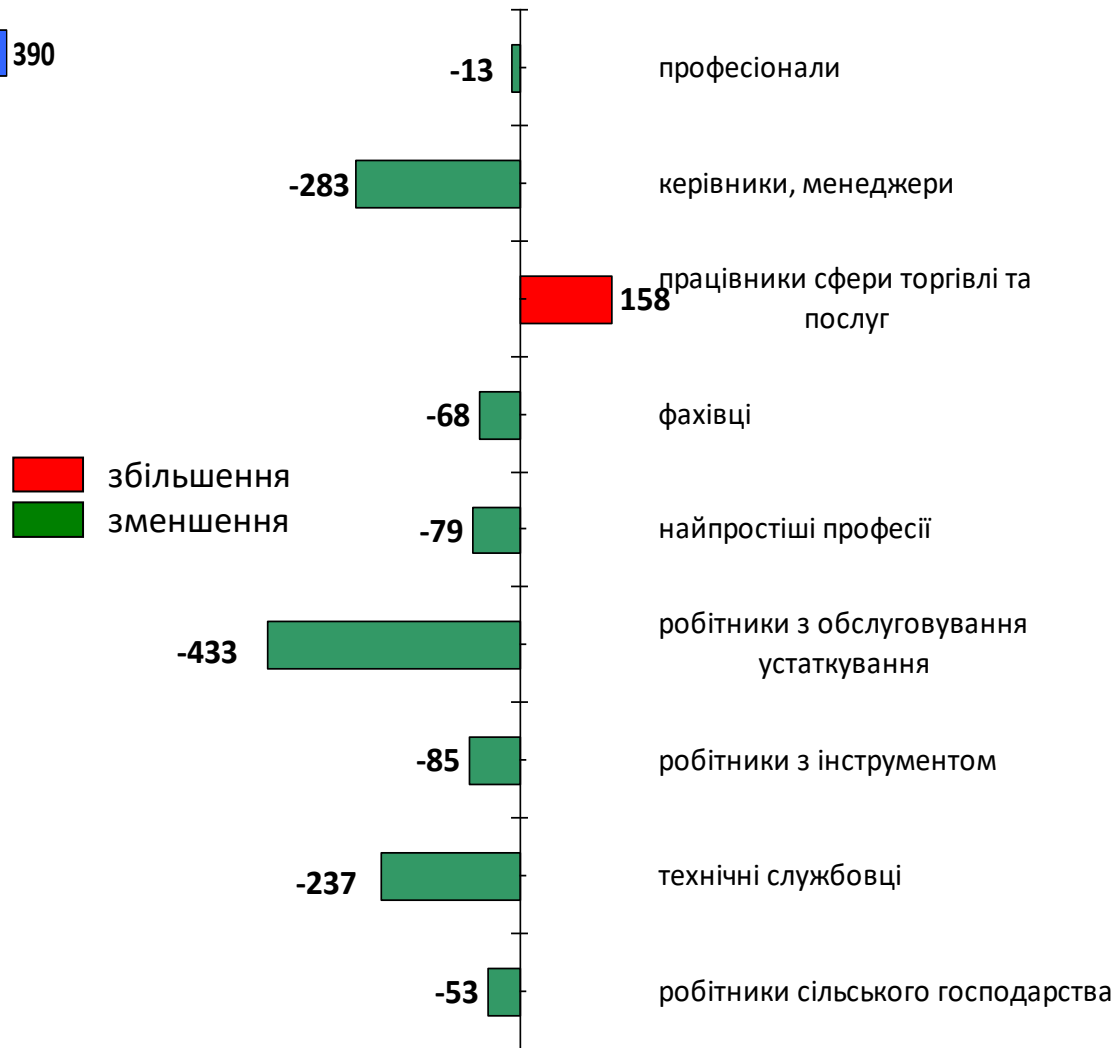
Кількість осіб, попереджених про
заплановане масове вивільнення
за професійними групами у січні-серпні 2023 року



Кількість осіб



Зміна значення (збільшення/зменшення до 2022 року)



Надання послуг
Хмельницькою обласною службою зайнятості
у січні-серпні 2023 року



2022

січень-серпень
2023

❖ Мали статус безробітного

31 217 осіб

11 649 осіб

❖ Працевлаштовано

13 178 осіб

5 500 осіб

з них, безробітних

9 969 осіб

2 896 осіб

❖ Проходили професійне навчання

2 173 особи

798 осіб

з них, в ЦПТО

1 398 осіб

374 особи

❖ Брали участь у громадських роботах та інших роботах тимчасового характеру

1 343 особи

527 осіб

❖ Кількість роботодавців, які співпрацювали з центрами зайнятості

4 397 од.

2 371 од.

❖ Кількість вакансій

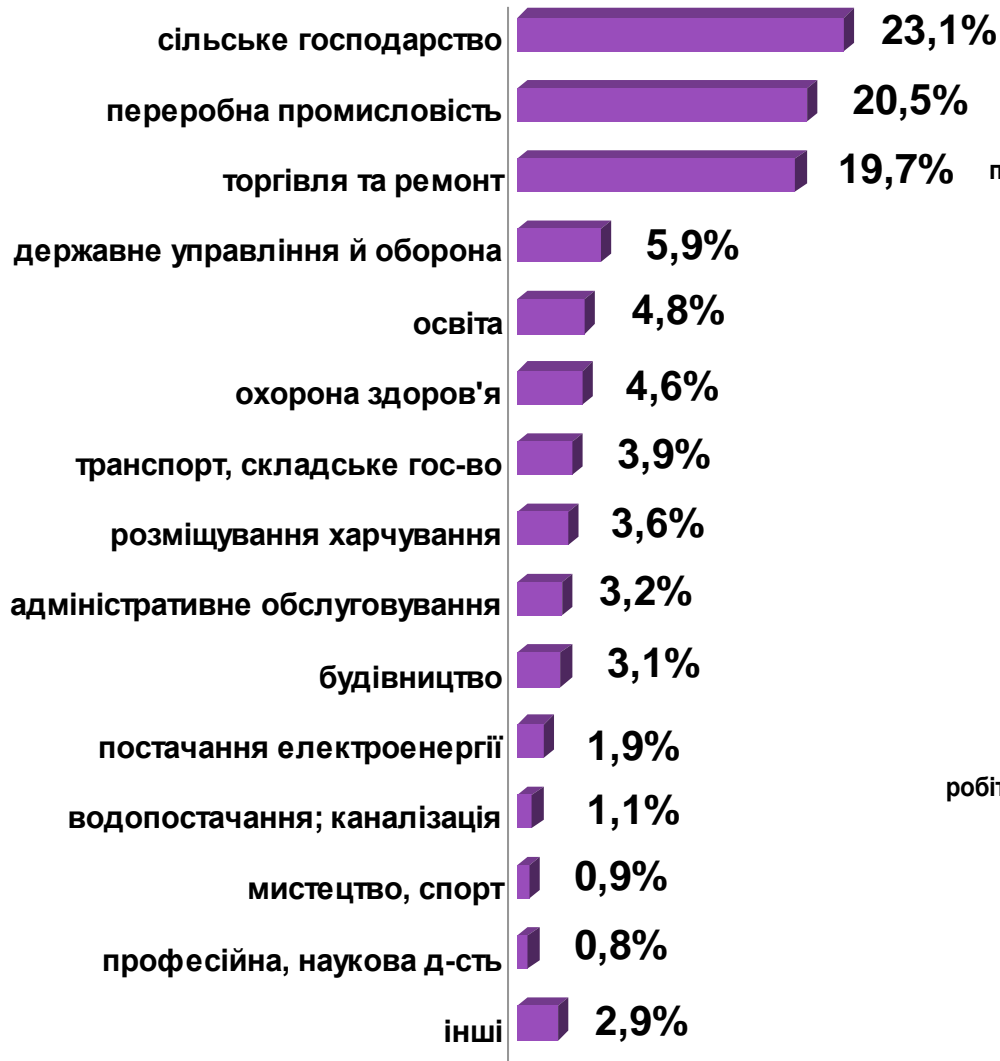
18 423 од.

9 470 од.

Працевлаштування безробітних
(структура, %)
у січні-серпні 2023 року



За видами економічної діяльності



За професійними групами



Окремі характеристики зареєстрованих безробітних станом на 1 вересня 2023 року



КІЛЬКІСТЬ ЗАРЕЄСТРОВАНИХ БЕЗРОБІТНИХ В СЗ – 2,8 тис. осіб (зменшення на 70%)

За статтю

75%

25%

■ жінки

■ чоловіки

За віковими групами

25%

28%

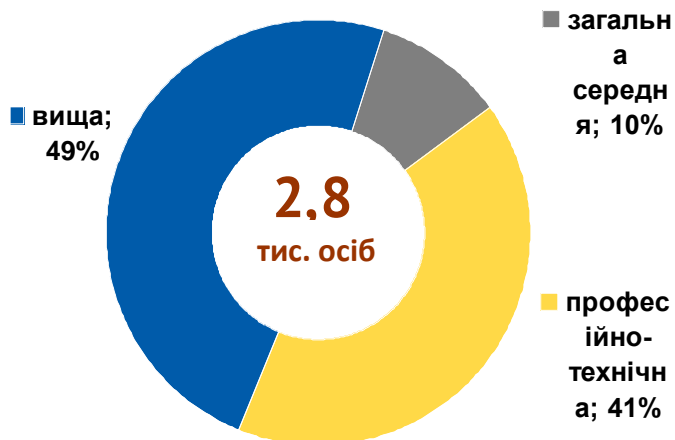
45%

■ до 35 років

■ 35-44 років

■ понад 45 років

За освітою



Особливі категорії

86
(3,1%)

учасники УБД

233
(8,4%)

внутрішньо переміщені особи

387
(14,0%)

особи з інвалідністю

468
(16,9%)

особи, яким залишилося 10 і менше років до пенсії

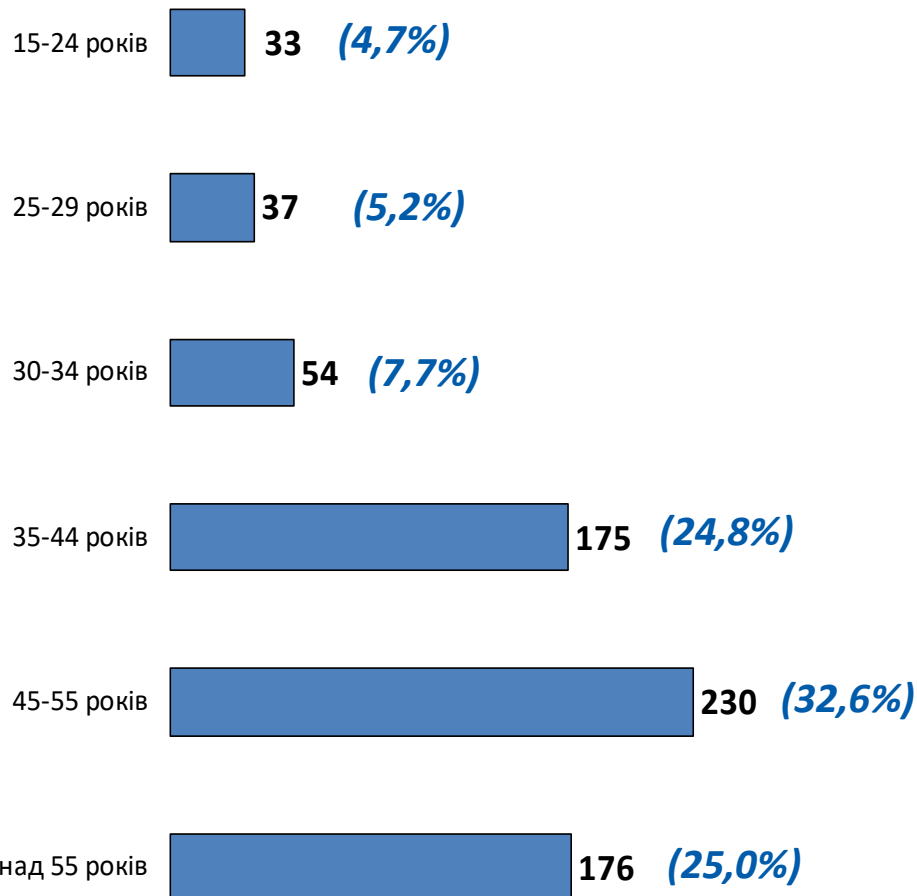
74
(2,7%)

випускники навчальних закладів

Структура зареєстрованих
безробітних, станом на 1 вересня 2023 року
(за віковими групами)



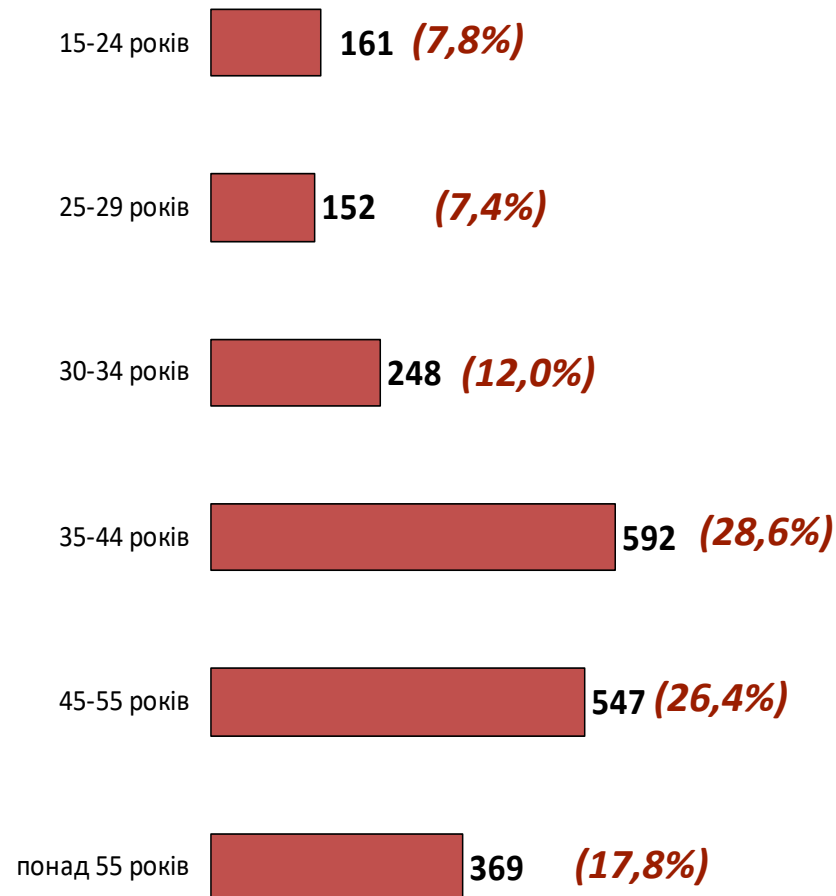
- ЧОЛОВІКИ



Всього чоловіків: 705 ос.



- ЖІНКИ



Всього жінок: 2069 ос.

Структура безробітних зареєстрованих у центрі зайнятості, станом на 1 вересня 2023 року, %



За видами економічної діяльності



За професійними групами



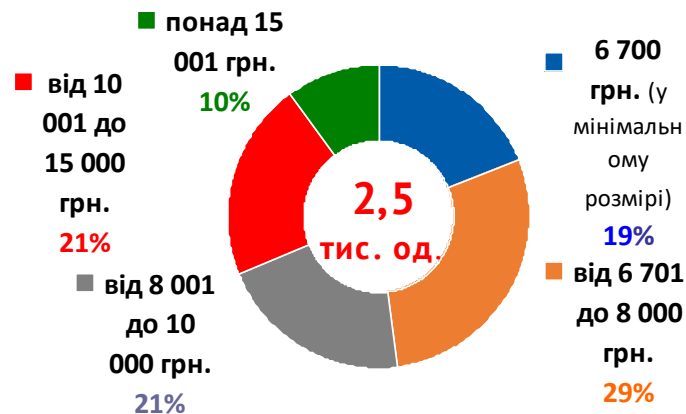
Структура вакансій зареєстрованих в центрах зайнятості станом на 1 вересня 2023 року, %



За видами економічної діяльності



За розмірами заробітної плати



За професійними групами





Найбільш популярні професії на ринку праці Хмельницької області


Професійні групи		Назва професії
робітники з обслуговування, експлуатації устаткування та машин	✓	водій
	✓	тракторист
	✓	дорожній робітник
	✓	токарь
	✓	водій навантажувача садчик
кваліфіковані робітники з інструментом	✓	оператор верстатів з програмним керуванням
	✓	оператор автоматичних та напівавтоматичних верстатів та установок
	✓	водій тролейбуса
	✓	оператор котельні
	✓	швачка
працівники сфери торгівлі та послуг	✓	слюсар
	✓	монтер колії
	✓	електромонтер з ремонту та обслуговування електроустаткування
	✓	верстатник
	✓	пекар
некваліфіковані працівники	✓	маляр
	✓	електрогазозварник
	✓	електрозварник ручного зварювання
	✓	робітник з обслуговування та ремонту будинків
	✓	продавець прод. товарів
професіонали	✓	кухар
	✓	продавець-консультант
	✓	охоронник
	✓	продавець непрод товарів
	✓	офіціант
фахівці	✓	бариста
	✓	бармен
	✓	молодша медична сестра (молодший медичний брат)
	✓	підсобний робітник
	✓	прибиральник
службовці, керівники	✓	вантажник
	✓	двірник
	✓	укладальник-пакувальник
	✓	робітник з благоустрою
	✓	мийник посуду
	✓	кухонний робітник
	✓	сторож
	✓	вагар
	✓	вчитель закладу загальної середньої освіти
	✓	інспектор
	✓	спеціаліст державної служби
	✓	фармацевт
	✓	юрист
	✓	економіст
	✓	інженер
	✓	фахівець з публічних закупівель
	✓	бухгалтер
	✓	сестра медична (брат медичний)
	✓	асистент вчителя
	✓	фахівець
	✓	вихователь
	✓	диспетчер
	✓	технік-лаборант
	✓	асистент фармацевта
	✓	експедитор
	✓	керівник структурного підрозділу
	✓	менеджер (управитель)
	✓	головний бухгалтер
	✓	завідувач складу
	✓	начальник відділу поштового зв'язку
	✓	заступник начальника відділу

Заробітна плата у вакансіях
за професійними групами
станом на 1 вересня 2023 року, грн.



у середньому на 1 вакансію

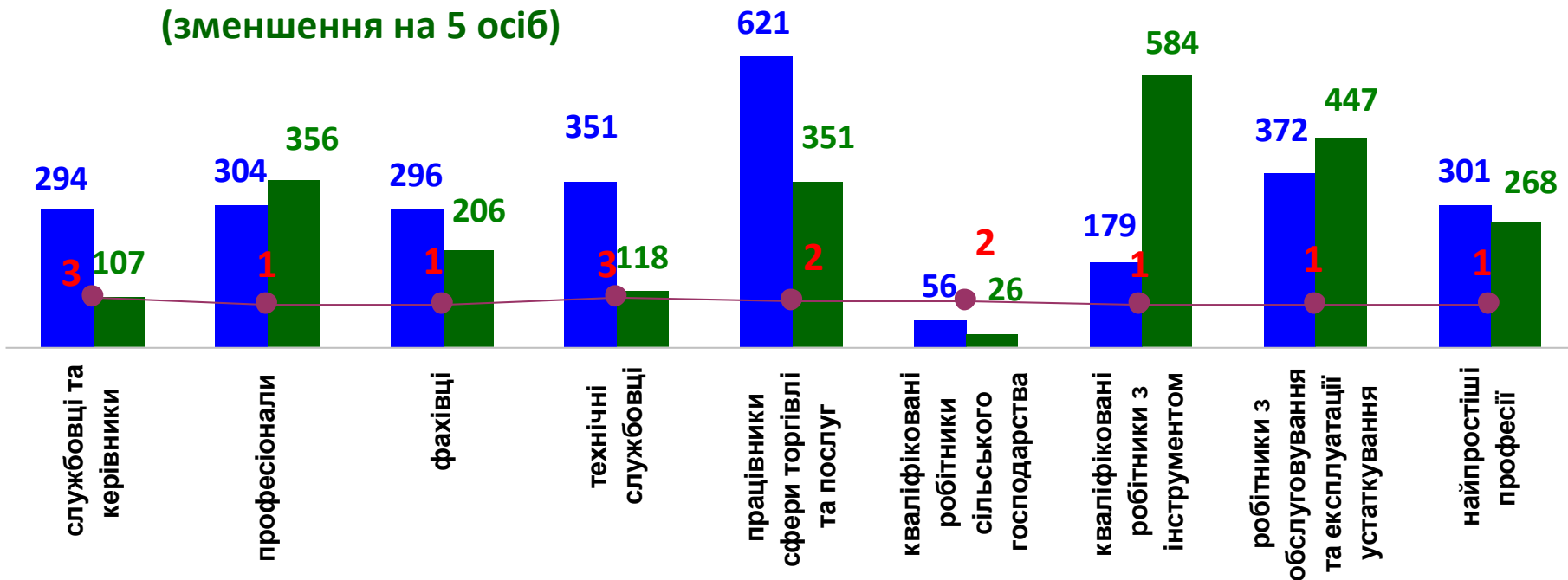
10 028 грн.



Кількість зареєстрованих безробітних, кількість вакансій та кількість претендентів на 1 вакансію, станом на 1 вересня 2023 р.

За професійними групами

КІЛЬКІСТЬ БЕЗРОБІТНИХ на 1
ВАКАНСІЮ: 1 ОСОБА
(зменшення на 5 осіб)



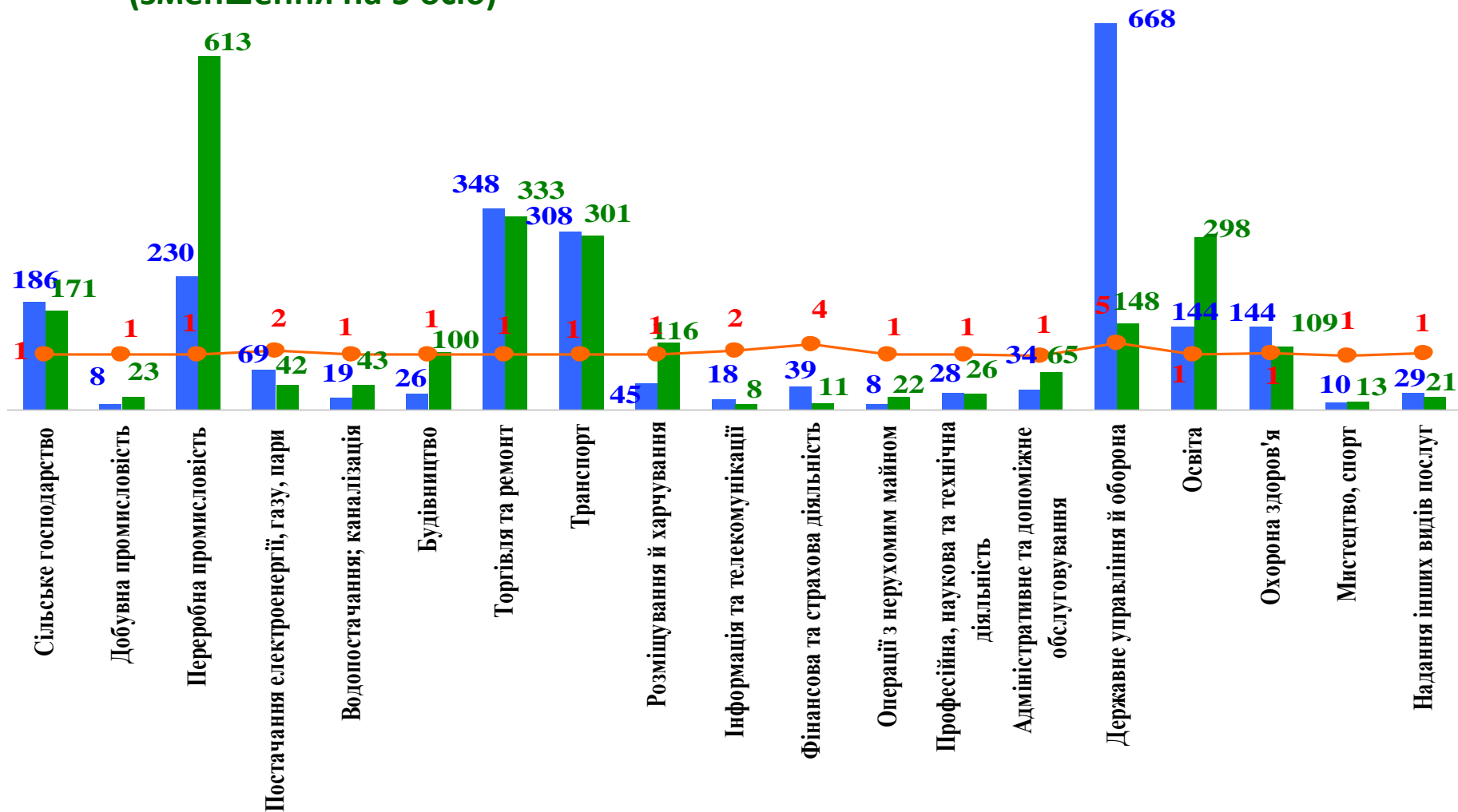
■ кількість безробітних, осіб ■ кількість вакансій, од.
● навантаження на 1 вакансію, осіб

Кількість зареєстрованих безробітних, кількість вакансій та кількість претендентів на 1 вакансію, станом на 1 вересня 2023 р.



**КІЛЬКІСТЬ БЕЗРОБІТНИХ на 1
ВАКАНСІЮ: 1 ОСОБА
(зменшення на 5 осіб)**

За видами економічної діяльності



■ кількість безробітних, осіб

■ кількість вакансій, од.

● навантаження на 1 вакансію, осіб