



# **СИТУАЦІЯ НА РИНКУ ПРАЦІ ТА ДІЯЛЬНІСТЬ ХМЕЛЬНИЦЬКОЇ ОБЛАСНОЇ СЛУЖБИ ЗАЙНЯТОСТІ У СІЧНІ-ВЕРЕСНІ 2022 РОКУ**



**Щодо зайнятості населення.** За даними Головного управління статистики у Хмельницькій області, кількість зайнятого населення у віці 15-70 років за 2021 рік, у порівнянні з 2020 роком, скоротилася на 12,6 тис. осіб та становила 492,4 тис. осіб. Рівень зайнятості населення у віці 15-70 років скоротився з 54,8% до 54,0%.

**Щодо обсягів безробіття (за методологією МОП).** Кількість безробітного населення (за методологією МОП) у віці 15-70 років за 2021 рік, у порівнянні з 2020 роком, зросла на 1,0 тис. осіб та становила 56,6 тис. осіб. Рівень безробіття населення (за методологією МОП) у віці 15-70 років зріс з 9,9% до 10,8% робочої сили.

**Щодо запланованого масового вивільнення працівників.** У січні-вересні 2022 року роботодавцями подано інформацію про заплановане масове вивільнення 2,4 тис. працівників, що в 2,4 рази (або на 3,3 тис. осіб) менше ніж у січні-вересні 2021 року. Звернулися за послугами 314 осіб з числа вивільнених.

Із загальної кількості попереджених про вивільнення 46% становили працівники підприємств у сфері транспорту, 15% - у сфері освіти, 13% - державного управління й оборони, 10% - в галузі сільського господарства, 4% - охорони здоров'я, 3% - переробної промисловості, по 3% - будівництва та постачання електроенергії, газу, 2% – у сфері адміністративного обслуговування.

За професійними групами: 59% попереджених про масове вивільнення – працівники, які займали посади службовців та 33% – працівники, які займали робітничі місця.

Серед районів та міст найбільші обсяги вивільнення очікуються у місті Хмельницький (1222 особи), Ізяславському районі (181 особа), місті Кам'янець-Подільський (156 осіб), Новоушицькому районі (120 осіб), Деражнянському районі (106 осіб), Старокостянтинівському районі та місті Старокостянтинів (103 особи).



**Щодо надання послуг Хмельницькою обласною службою зайнятості.** Послугами обласної служби зайнятості у січні-вересні 2022 року скористалося 28,5 тис. зареєстрованих безробітних. Зокрема, зареєстровано з початку року 16,5 тис. осіб (зменшення на 5% або на 891 особу). Допомогу по безробіттю отримували 27,1 тис. осіб (зменшення на 16% або 5,2 тис. осіб).

Зокрема, з 1 березня поточного року зареєстровано 12,3 тис. безробітних, що на 7% більше ніж з 1 березня минулого року.

За сприяння служби зайнятості працевлаштовано 10,7 тис. осіб, з них 8,3 тис. безробітні. Зокрема, з 1 березня 2022 року працевлаштовано 9,1 тис. осіб, з них 7,0 тис. безробітні.

Середня тривалість пошуку роботи безробітними скоротилася з 132 до 120 днів.

За видами економічної діяльності, найбільше громадян працевлаштовано у сільському господарстві (28%), в переробній промисловості (21%), у сфері торгівлі (13%), у державному управлінні та обороні, (6%), у транспортній галузі та сфері освіти (по 5%), сфері охорони здоров'я та у будівництві (по 4%).

За професійними групами 30% працевлаштованих це робітники з обслуговування, експлуатації устаткування та машин, 17% - працівники найпростіших професій, по 14% - працівники сфери торгівлі та послуг та кваліфіковані робітники з інструментом, 7% - фахівці, по 6% - професіонали та законодавці, керівники, по 4% - кваліфіковані робітники сільського господарства та технічні службовці.

У січні-вересні 2022 року за сприяння обласної служби зайнятості 1965 безробітних проходили професійне навчання. Зокрема, у центрах професійно-технічної освіти Державної служби зайнятості навчалися 1293 безробітних.

До громадських та інших робіт тимчасового характеру залучено 1240 осіб.

Станом на 1 жовтня 2022 року мали статус безробітного 8,4 тис. осіб, що на 19% менше ніж на відповідну дату минулого року. Отримували допомогу 7,4 тис. осіб, що на 19% менше, ніж на 1 жовтня 2021 року.



За статтю: у загальній кількості зареєстрованих безробітних, чоловіки становили – 3,0 тис. осіб (або 36%), жінки – 5,3 тис. осіб (або 64%).

За віковими групами: 24% зареєстрованих безробітних були у віці до 35 років; 27% – у віці від 35 до 44 років; 29% – у віці від 45 до 55 років; 20% – понад 55 років.

За освітою: 46% зареєстрованих безробітних мали вищу освіту, 43% – професійно-технічну, 11% – загальну середню освіту.

За видами економічної діяльності: серед зареєстрованих безробітних 28% раніше були зайняті у сфері торгівлі; 15% - у державному управлінні, обороні; 13% - на підприємствах переробної промисловості; 9% - в транспортній галузі, складському господарстві; 7% - в сільському, лісовому, рибному господарстві; 5% - у сфері охорони здоров'я; по 4% - у сфері освіти та на будівництві.

За професійними групами, серед зареєстрованих безробітних переважають працівники:

- сфери торгівлі та послуг – 19% (продавець, кухар, охоронник, молодша медична сестра (молодший медичний брат), помічник вихователя, соціальний робітник, стрілець, офіціант, бармен);

- з обслуговування, експлуатації устаткування та машин – 18% (оператор котельні, водій автотранспортних засобів, машиніст (кочегар) котельної, дорожній робітник, оператор заправних станцій, тракторист-машиніст сільськогосподарського (лісогосподарського) виробництва, машиніст екскаватора, водій навантажувача, тракторист, лаборант хімічного аналізу);

- представники найпростіших професій – 12% (підсобний робітник, прибиральник, сторож, укладальник-пакувальник, комірник, вантажник, кухонний робітник, двірник, опалювач, робітник з благоустрою, гардеробник);

- службовці та керівники – 12% (менеджер (управитель), начальник відділу поштового зв'язку, завідувач складу, головний бухгалтер, заступник директора, завідувач клубу, начальник відділу, завідувач господарства);



- кваліфікованих робітників з інструментом – 10% (швачка, слюсар-ремонтник, робітник з комплексного обслуговування й ремонту будинків, заготівельник продуктів і сировини, електрогазозварник, пекар, верстатник деревообробних верстатів);
- фахівці – 10% (бухгалтер, сестра медична (брат медичний), вихователь, фахівець, асистент вчителя, фельдшер, інспектор з кадрів, агент торговельний, мерчендайзер, товарознавець, помічник члена комісії).

Станом на 1 жовтня 2022 року кількість вакансій, заявлених роботодавцями до обласної служби зайнятості, становила 1,5 тис. одиниць, що на 49% менше, ніж на відповідну дату минулого року (2,8 тис. одиниць).

Станом на 1 жовтня 2022 року середня заробітна плата у вакансіях, які містяться у базі даних обласної служби зайнятості, становила 9,1 тис. грн. Зокрема, серед видів економічної діяльності найвищою заробітна плата була у закладах охорони здоров'я (13,1 тис. грн), сфері постачання електроенергії, газу (11,7 тис. грн), у сфері транспорту, складського господарства (11,3 тис. грн), сільському господарстві (10,3 тис. грн), у сфері водопостачання; каналізації, поводження з відходами (9,9 тис. грн), у переробній промисловості (9,1 тис. грн).

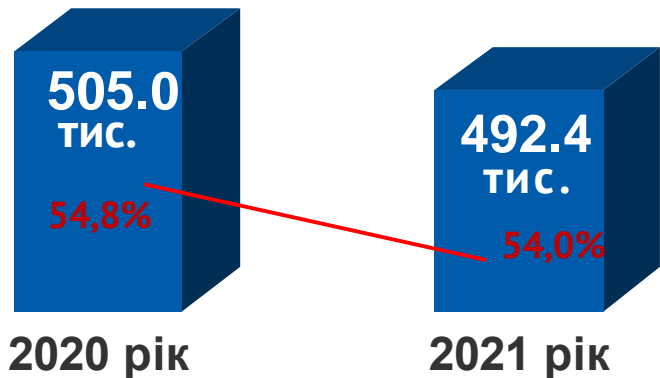
Найбільша кількість вакансій зареєстрована у місті Хмельницький – 391 вакансія, Шепетівському районі та місті Шепетівка – 351 вакансія, Старокостянтинівському районі та місті Старокостянтинів – 133 вакансії, місті Кам'янець-Подільський – 117 вакансій.

За видами економічної діяльності, більшість вакансій налічується на підприємствах переробної промисловості (31%), оптової та роздрібною торгівлі (18%), транспорту (9%), державного управління й оборони, освіти (по 8%), сільського господарства (7%), охорони здоров'я (5%).

У професійному розрізі, найбільше вакансій для кваліфікованих робітників з інструментом (28%), робітників з обслуговування, експлуатації устаткування та машин (23%), працівників сфери торгівлі та послуг (16%), професіоналів (12%), фахівців (7%), некваліфікованих працівників (6%).

У середньому на 1 вакансію претендували 6 осіб, у тому числі серед керівників, менеджерів — 16 осіб, професіоналів — 4 особи, фахівців – 8 осіб, технічних службовців – 17 осіб, серед працівників торгівлі і послуг – 7 осіб, робітників сільського господарства – 13 осіб, кваліфікованих робітників з інструментом – 2 особи, робітників з обслуговування устаткування – 5 осіб, без спеціальної підготовки – 12 осіб.

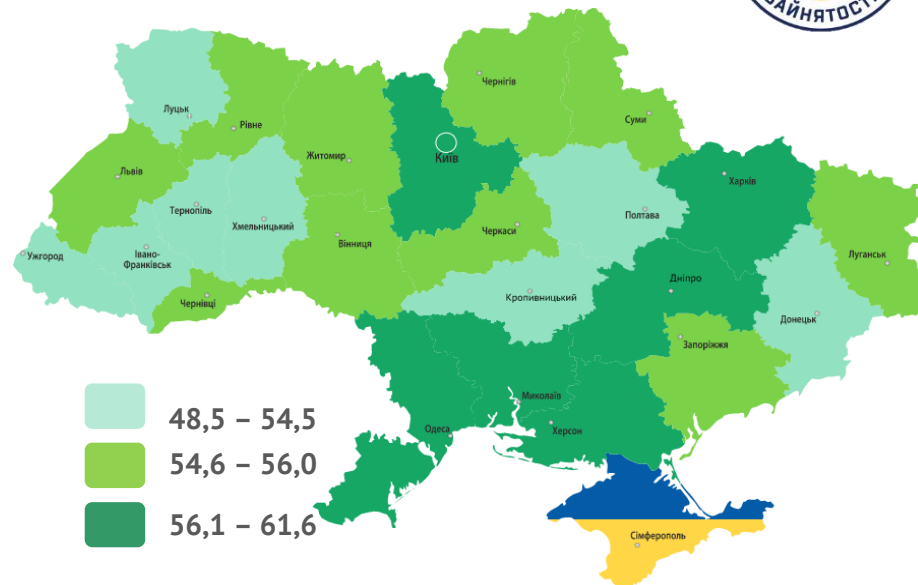
## Зайняте населення у віці 15-70 років (чисельність та рівень)



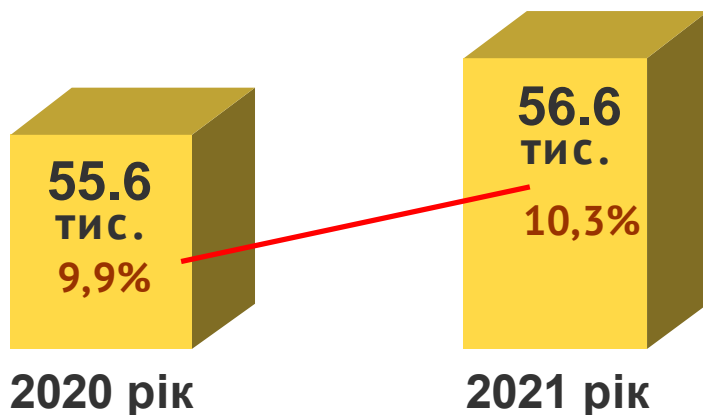
## Хмельницька область



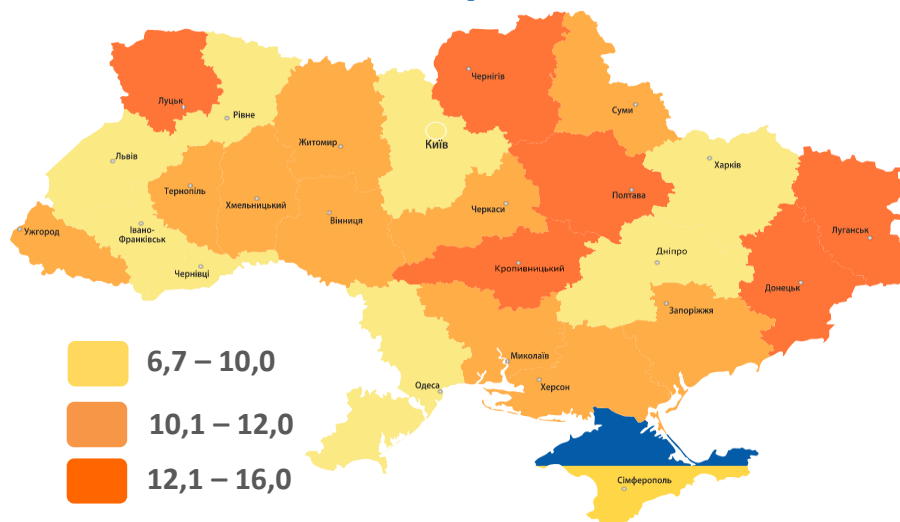
## Рівень зайнятості, %



## Безробітне населення у віці 15-70 років (чисельність та рівень за МОП)

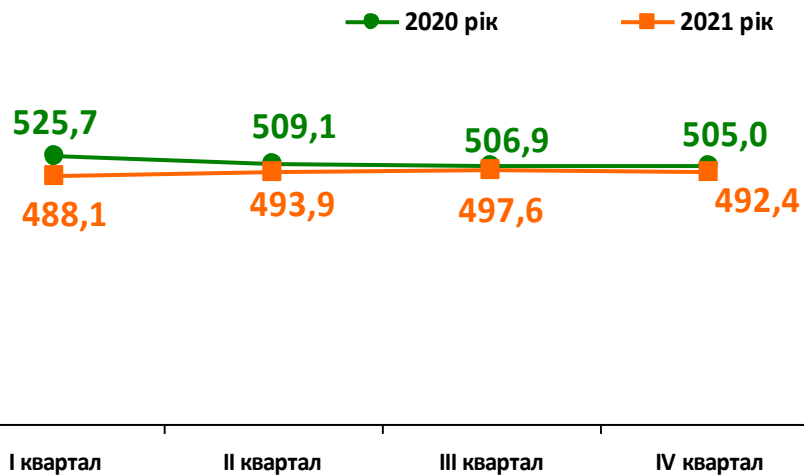


## Рівень безробіття, %

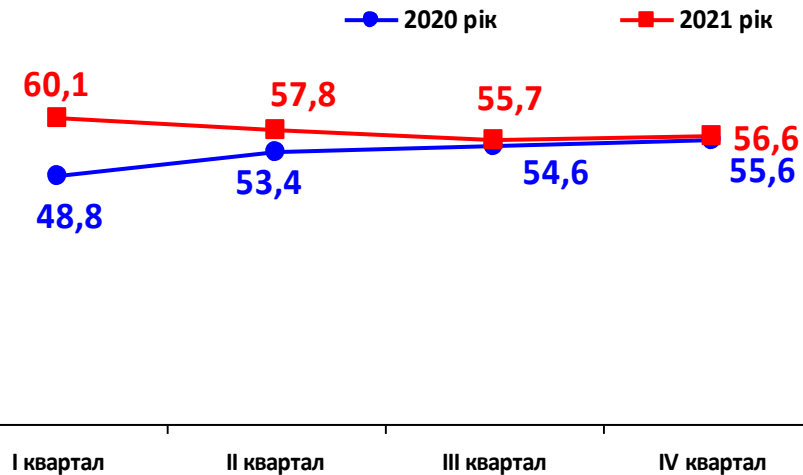




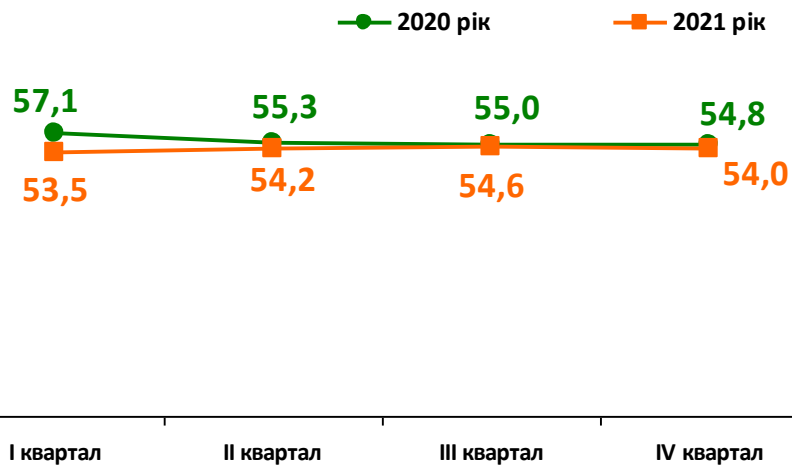
## Кількість зайнятого населення у віці 15-70 років, тис. осіб



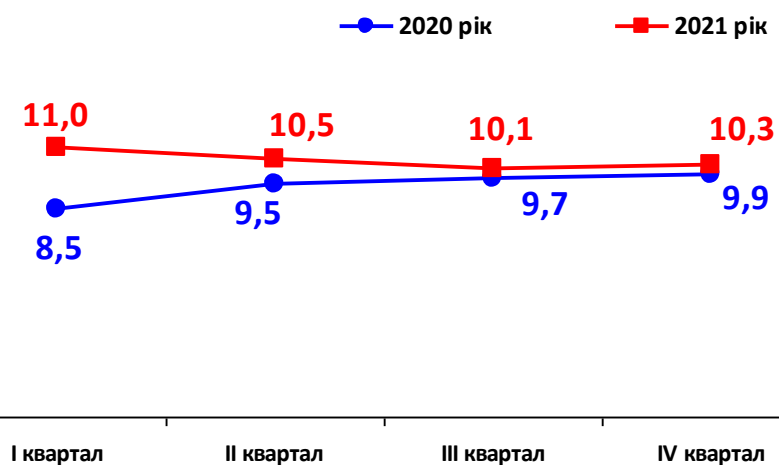
## Кількість безробітного населення у віці 15-70 років, тис. осіб



## Рівень зайнятості, %



## Рівень безробіття, %




# Обсяги запланованого масового вивільнення працівників у січні-вересні 2022 року



Зміна значення (збільшення/зменшення до 2021 року)

збільшення зменшення

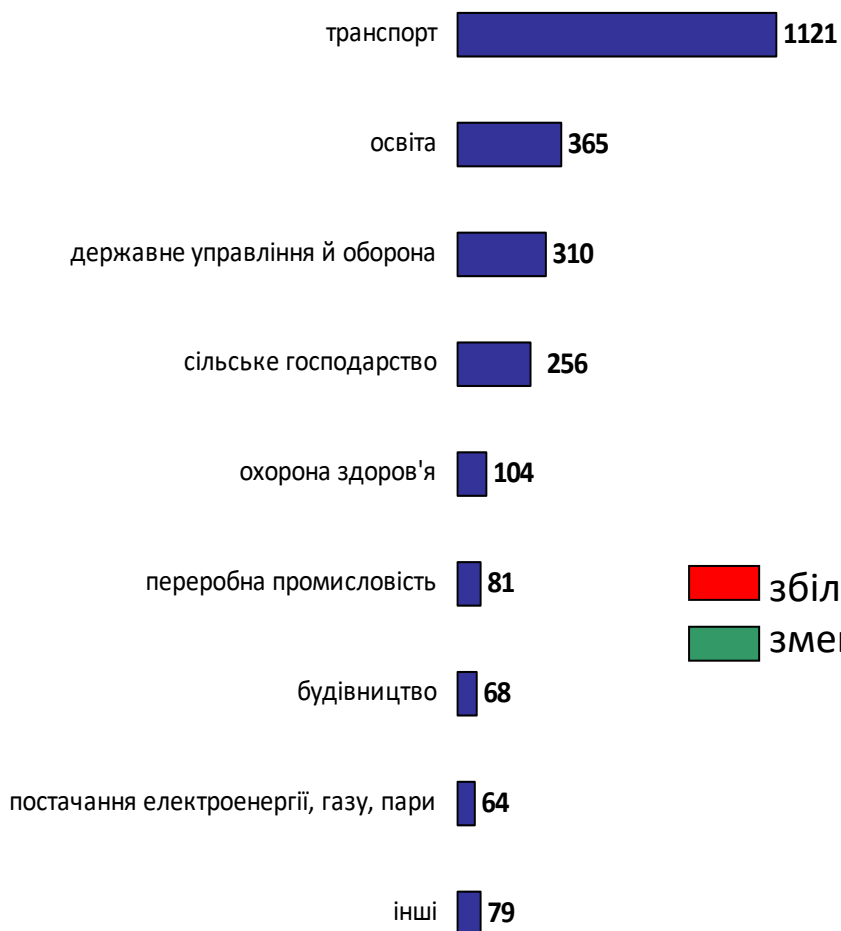




Кількість осіб, попереджених про  
заплановане масове вивільнення  
за видами економічної діяльності у січні-вересні 2022 року



### Кількість попереджених про заплановане вивільнення



### Зміна значення (збільшення/зменшення до 2021 року)

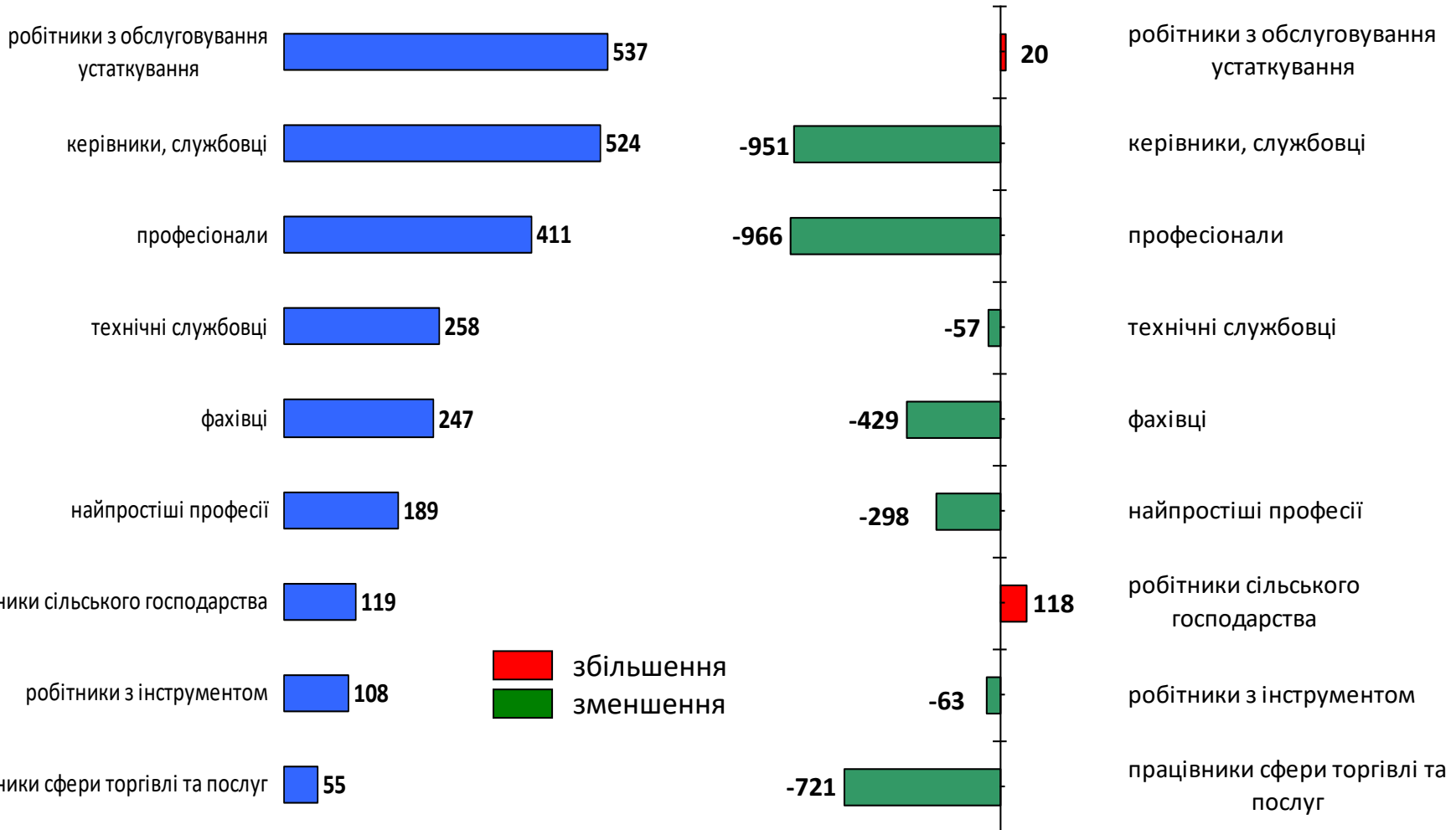


Кількість осіб, попереджених про  
заплановане масове вивільнення  
за професійними групами у січні-вересні 2022 року



### Кількість попереджених про заплановане вивільнення

### Зміна значення (збільшення/зменшення до 2021 року)



Надання послуг  
Хмельницькою обласною службою зайнятості  
у січні-вересні 2022 року



❖ Мали статус безробітного

28 540 осіб

❖ Працевлаштовано

10 734 особи

з них, безробітних

8 258 осіб

❖ Проходили професійне навчання

1 965 осіб

з них, в ЦПТО

1 293 особи

❖ Брали участь у громадських роботах та інших роботах тимчасового характеру

1 240 осіб

❖ Отримували допомогу по безробіттю

27 073 особи

❖ Кількість роботодавців, які співпрацювали з центрами зайнятості

3 834 од.

❖ Кількість вакансій

15 463 од.

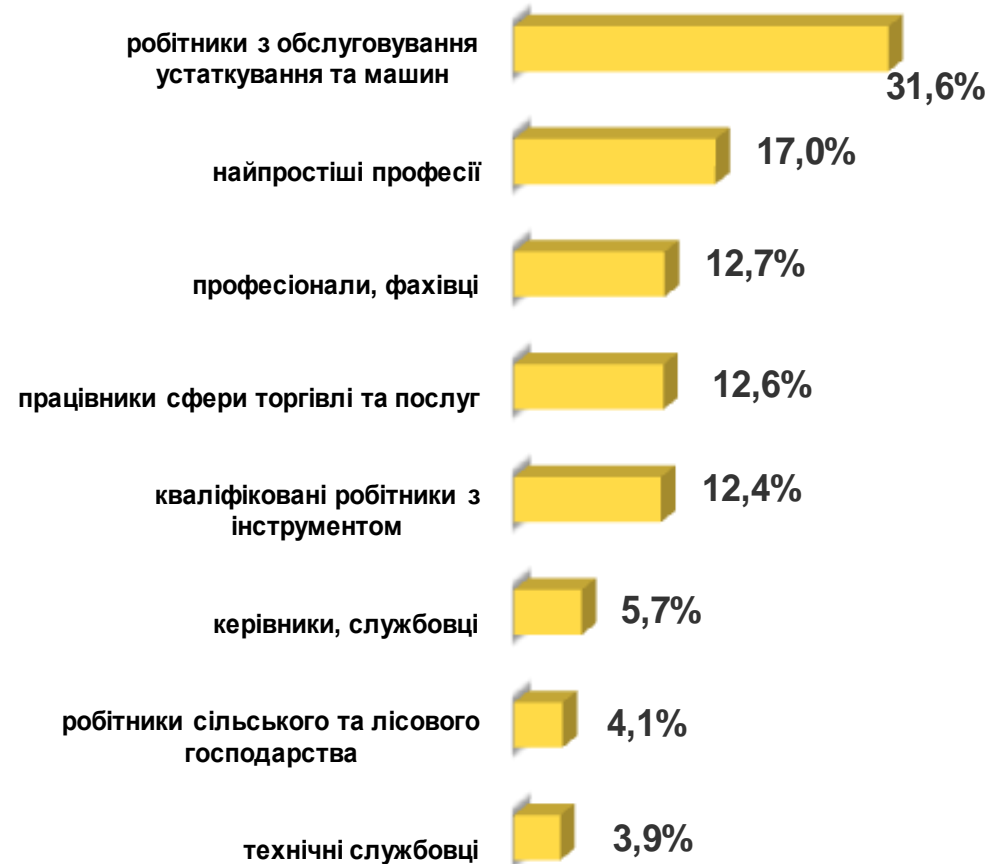
Працевлаштування безробітних,  
(структура, %)  
у січні-вересні 2022 року



*За видами економічної діяльності*



*За професійними групами*





## Окремі характеристики зареєстрованих безробітних станом на 1 жовтня 2022 року

### За статтю



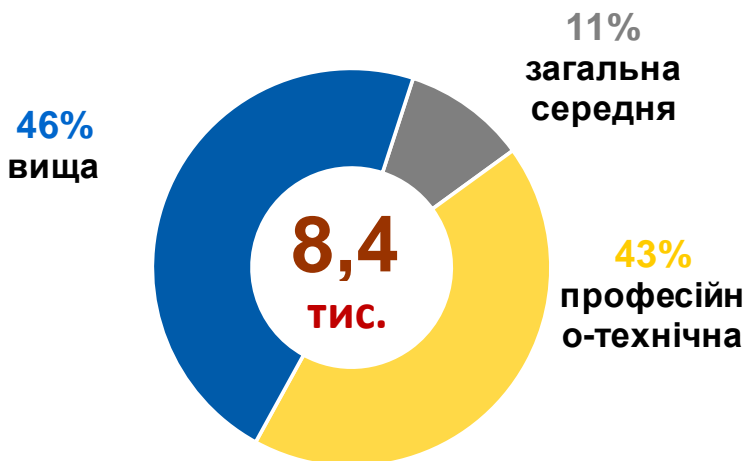
■ жінки ■ чоловіки

### За віковими групами



■ до 35 років ■ 35-44 років ■ понад 45 років

### За освітою



### Особливі категорії

**41**  
(0,5%)  
учасники АТО

**983**  
(11,7%)  
внутрішньо переміщені особи

**1 141**  
(13,6%)  
особи з інвалідністю

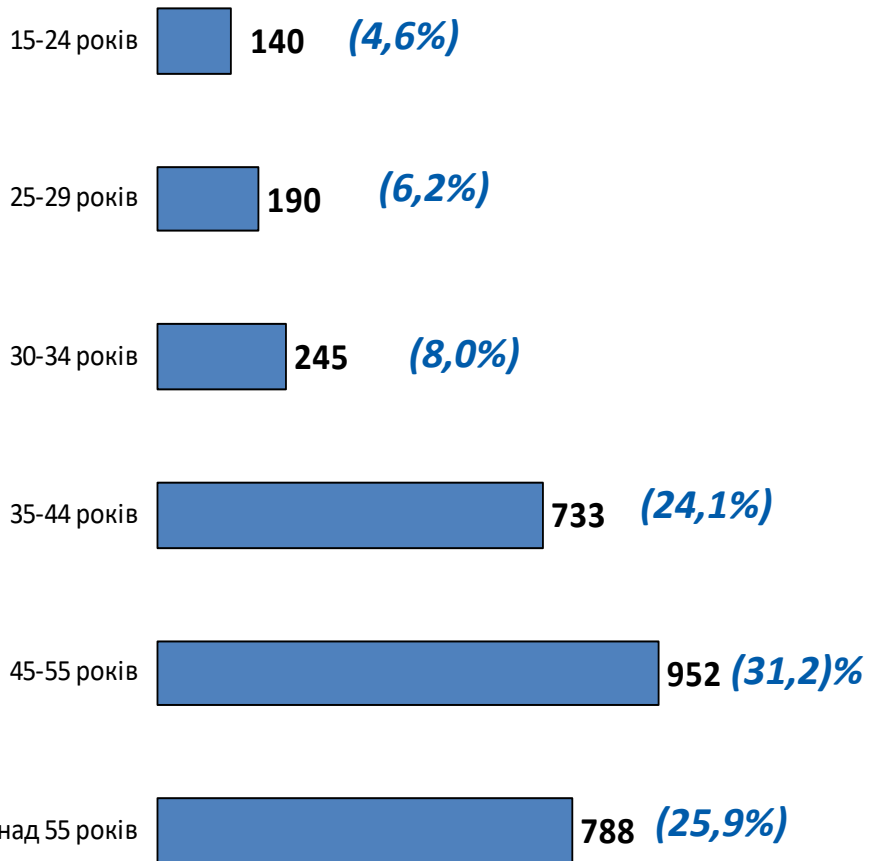
**337**  
(4,0%)  
особи, яким залишилося 10 і менше років до пенсії

**111**  
(1,3%)  
випускники навчальних закладів

# Структура зареєстрованих безробітних, станом на 1 жовтня 2022 року (за віковими групами)



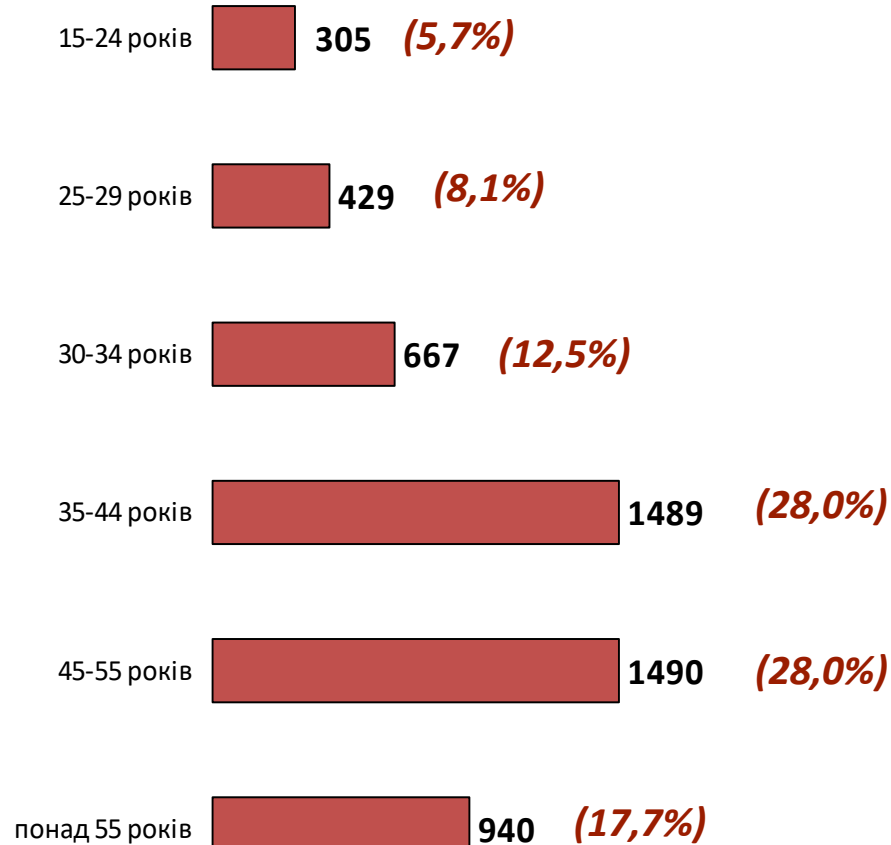
**- Чоловіки**



**Всього чоловіків: 3 048 ос.**



**- Жінки**



**Всього жінок: 5 320 ос.**

# Структура безробітних зареєстрованих у центрі зайнятості, станом на 1 жовтня 2022 року, %



## За видами економічної діяльності

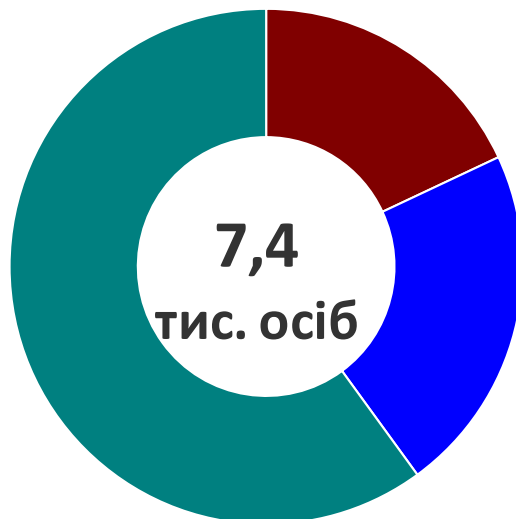


## За професійними групами



## Структура безробітних, які отримували допомогу станом на кінець вересня 2022 року

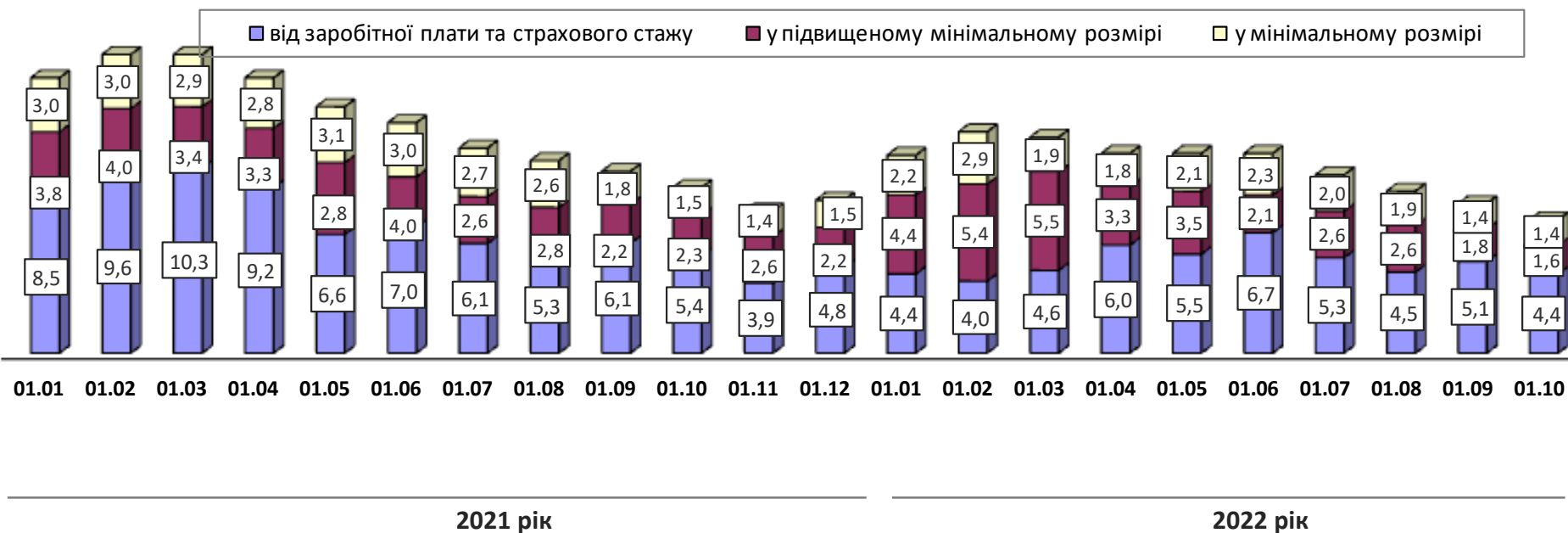
**4,4 тис. осіб (60%)**  
від заробітної плати  
та страхового стажу  
(від 1 800 до  
9 750 грн.)



**1,4 тис. осіб (18%)**  
у мінімальному  
розмірі  
(1 000 грн.)

**1,6 тис. осіб (22%)**  
у підвищеному  
мінімальному  
розмірі  
(1 800 грн.)

Кількість безробітних, які отримували допомогу, тис. осіб



2021 рік

2022 рік



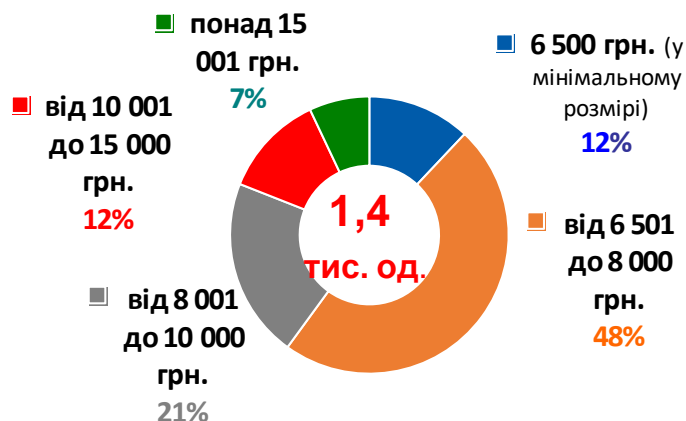
# Структура вакансій зареєстрованих в центрах зайнятості станом на 1 жовтня 2022 року



## За видами економічної діяльності



## За розмірами заробітної плати



## За професійними групами




# Найбільш популярні професії на ринку праці Хмельницької області



Професійні групи			Назва професії	
<b>робітники з обслуговування, експлуатації устаткування та машин</b>	✓ ✓ ✓ ✓ ✓	тракторист водій дорожній робітник токарь водій навантажувача	✓ ✓ ✓ ✓	оператор котельні апаратник оброблення зерна водій тролейбуса машиніст (кочегар) котельної оператор верстатів з програмним керуванням
<b>кваліфіковані робітники з інструментом</b>	✓ ✓ ✓ ✓ ✓	слюсар швачка електромонтер з ремонту та обслуговування електроустаткування електрогазозварник пекар	✓ ✓ ✓ ✓ ✓	монтер колії електрозварник ручного зварювання муляр маляр штукатур верстатник
<b>працівники сфери торгівлі та послуг</b>	✓ ✓ ✓ ✓ ✓	продавець прод. товарів охоронник кухар продавець-консультант продавець непрод товарів	✓ ✓ ✓ ✓	офіціант молодший інспектор (поліція) бармен молодша медична сестра (молодший медичний брат)
<b>некваліфіковані працівники</b>	✓ ✓ ✓ ✓	підсобний робітник прибиральник службових приміщень вантажник комірник	✓ ✓ ✓ ✓	двірник укладальник-пакувальник робітник з комплексного прибирання робітник з благоустрою
<b>професіонали</b>	✓ ✓ ✓ ✓	вчитель закладу загальної середньої освіти інспектор спеціаліст державної служби фармацевт	✓ ✓ ✓ ✓	викладач закладу вищої освіти економіст інженер агроном
<b>фахівці</b>	✓ ✓ ✓ ✓	бухгалтер сестра медична (брат медичний) асистент вчителя вихователь	✓ ✓ ✓ ✓ ✓	фахівець механік експедитор технолог асистент фармацевта
<b>службовці, керівники</b>	✓ ✓ ✓ ✓	менеджер (управитель) головний бухгалтер керівник гуртка завідувач складу	✓ ✓ ✓ ✓	майстер заступник директора завідувач господарства головний інженер

# Заробітна плата у вакансіях за професійними групами станом на 1 жовтня 2022 року, грн.



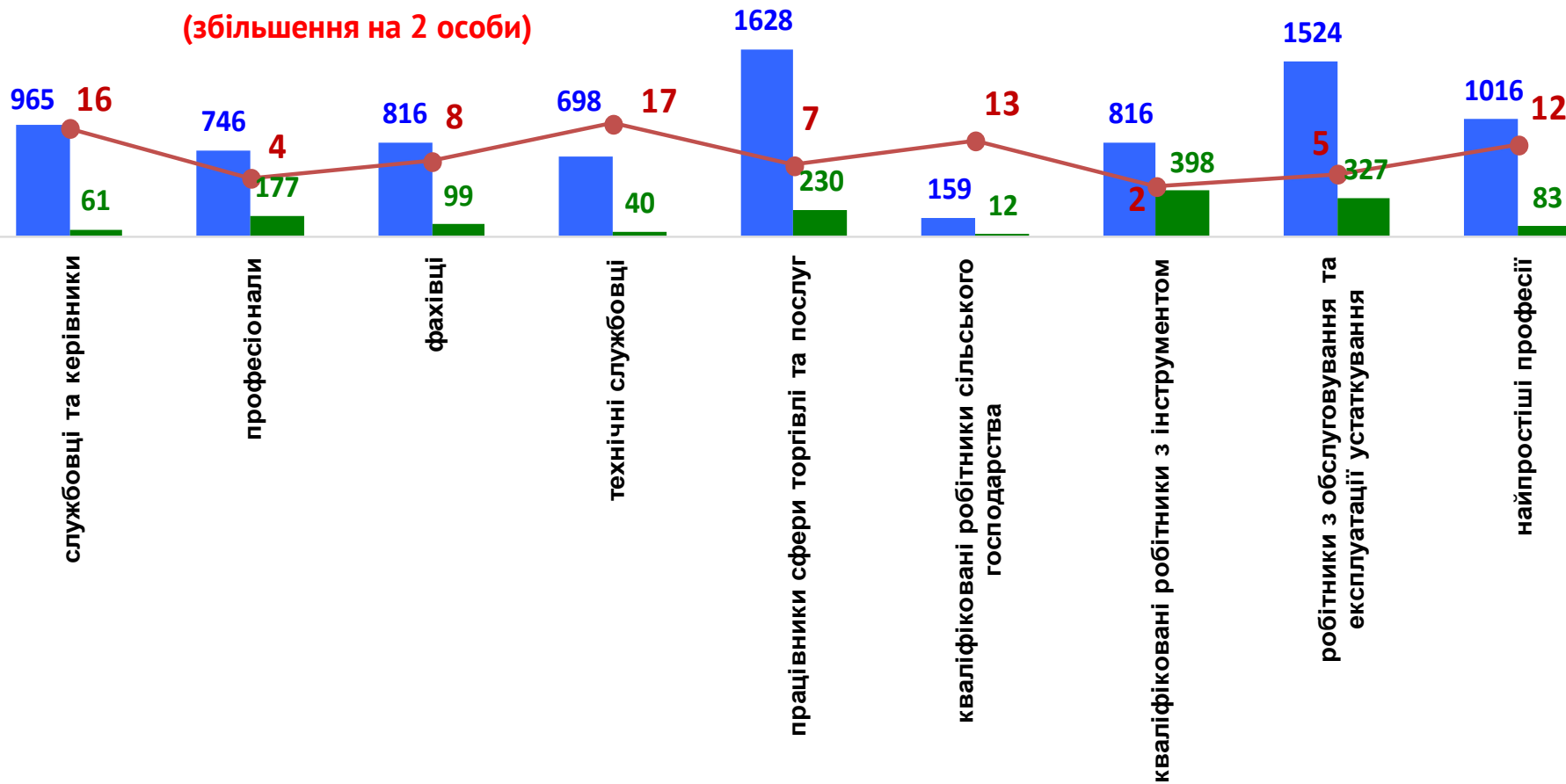
**Хмельницька область**  
**(у середньому) 9 057 грн.**

Кількість зареєстрованих безробітних, кількість вакансій та кількість претендентів на 1 вакансію, станом на 1 жовтня 2022 р.

### За професійними групами

КІЛЬКІСТЬ БЕЗРОБІТНИХ на 1  
ВАКАНСІЮ: 6 ОСІБ

(збільшення на 2 особи)



■ кількість безробітних, осіб

■ кількість вакансій, од.

● навантаження на 1 вакансію, осіб

Кількість зареєстрованих безробітних, кількість вакансій та кількість претендентів на 1 вакансію, станом на 1 жовтня 2022 р.

## КІЛЬКІСТЬ БЕЗРОБІТНИХ на 1 ВАКАНСІЮ: 6 ОСІБ

(збільшення на 2 особи)

## За видами економічної діяльності

