



# **СИТУАЦІЯ НА РИНКУ ПРАЦІ ТА ДІЯЛЬНІСТЬ ХМЕЛЬНИЦЬКОЇ ОБЛАСНОЇ СЛУЖБИ ЗАЙНЯТОСТІ У СІЧНІ-ВЕРЕСНІ 2023 РОКУ**

## Ситуація на ринку праці Хмельницької області



**Щодо зайнятості населення.** За даними Головного управління статистики у Хмельницькій області, кількість зайнятого населення у віці 15-70 років за 2021 рік, у порівнянні з 2020 роком, скоротилася на 12,6 тис. осіб та становила 492,4 тис. осіб. Рівень зайнятості населення у віці 15-70 років скоротився з 54,8% до 54,0%.

**Щодо обсягів безробіття (за методологією МОП).** Кількість безробітного населення (за методологією МОП) у віці 15-70 років за 2021 рік, у порівнянні з 2020 роком, зросла на 1,0 тис. осіб та становила 56,6 тис. осіб. Рівень безробіття населення (за методологією МОП) у віці 15-70 років зріс з 9,9% до 10,8% робочої сили.

**Щодо запланованого масового вивільнення працівників.** У січні-вересні 2023 року роботодавцями подано інформацію про заплановане вивільнення 1218 працівників, що майже в 2 рази (або на 1230 осіб) менше ніж у січні-вересні 2022 року.

Із загальної кількості попереджених про вивільнення 29% становили працівники сфери охорони здоров'я та надання соціальної допомоги, 28% - державного управління, 26% - сфери освіти, 8% - професійної, наукової та технічної діяльності, 4% - мистецтва, спорту та відпочинку, по 2% - транспорту, складського господарства і оптової та роздрібної торгівлі, 1% - водопостачання та каналізації.

За професійними групами: 66% попереджених про масове вивільнення – працівники, які займали посади службовців, 25% – працівники, які займали робітничі місця, 9% - представники найпростіших професій.

Серед районів найбільше вивільнення очікується у Хмельницькому місті та районі (748 осіб).



**Щодо надання послуг Хмельницькою обласною службою зайнятості.** Послугами обласної служби зайнятості у січні-вересні 2023 року скористалося 12,3 тис. зареєстрованих безробітних. Зокрема, зареєстровано з початку року 6,8 тис. осіб (зменшення в 2,4 рази або на 9,7 тис. осіб). Допомогу по безробіттю отримували 9,4 тис. осіб (зменшення майже в 3 рази або на 17,7 тис. осіб).

За сприяння служби зайнятості працевлаштовано 6,7 тис. осіб, з них 3,3 тис. безробітних.

Середня тривалість пошуку роботи безробітними зменшилась з 120 днів до 99 днів.

За видами економічної діяльності, найбільше безробітних працевлаштовано у сільському господарстві (21%), переробній промисловості (20%), у сфері торгівлі (19%), у сфері освіти (9%), сфері державного управління й оборони (6%), охороні здоров'я (5%), транспортній галузі та розміщенні харчування (по 4%), будівництві та адміністративному обслуговуванні (по 3%).

За професійними групами 20% працевлаштованих це працівники сфери торгівлі та послуг, 17% - працівники найпростіших професій, 16% - робітники з обслуговування, експлуатації устаткування та машин, по 11% - кваліфіковані робітники з інструментом та фахівці, 7% - професіонали, по 6% - законодавці та керівники, технічні службовці, кваліфіковані робітники сільського господарства.

У січні-вересні 2023 року за сприяння обласної служби зайнятості 880 безробітних проходили професійне навчання. Зокрема, у центрах професійно-технічної освіти Державної служби зайнятості навчався 431 безробітний.

До громадських суспільно корисних та інших робіт тимчасового характеру залучено 625 осіб.

Станом на 1 жовтня 2023 року мали статус безробітного 2,6 тис. осіб, що в 3,2 рази менше ніж на 1 жовтня 2022 року.



За статтю: у загальній кількості зареєстрованих безробітних, чоловіки становили – 0,7 тис. осіб (або 26%), жінки – 1,9 тис. осіб (або 74%).

За віковими групами: 23% зареєстрованих безробітних були у віці до 35 років; 37% – у віці від 35 до 44 років; 29% – у віці від 45 до 55 років; 11% – понад 55 років.

За освітою: 48% зареєстрованих безробітних мали вищу освіту, 42% – професійно-технічну, 10% – загальну середню освіту.

За видами економічної діяльності: серед зареєстрованих безробітних 28% раніше були зайняті у державному управлінні, обороні; 14% - у сфері торгівлі; 13% - у сфері транспорту, складського господарства; 10% - на підприємствах переробної промисловості; по 7% - в сільському, лісовому, рибному господарстві та у сфері освіти; 6% - у сфері охорони здоров'я; 4% - у сфері постачання електроенергії та газу.

За професійними групами, серед зареєстрованих безробітних переважають працівники:

- сфери торгівлі та послуг – 22% (продавець, стрілець, кухар, охоронник, помічник вихователя, молодша медична сестра (молодший медичний брат), соціальний робітник, перукар, бармен, сапер (розмінування), офіціант, бариста);
- з обслуговування, експлуатації устаткування та машин – 15% (оператор котельні, машиніст (кочегар) котельної, водій автотранспортних засобів, оператор заправних станцій, складальник верху взуття, апаратник хімоводоочищення, складальник етажеркових вагонеток, кочегар-випалювач, водій навантажувача);
- технічні службовці – 13% (листоноша (поштар), касир торговельного залу, службовець на складі (комірник), адміністратор, оператор поштового зв'язку, діловод, радіотелефоніст);
- службовці та керівники – 11% (менеджер (управитель), начальник відділу поштового зв'язку, головний бухгалтер, командир відділення, начальник відділення, командир взводу);
- представники найпростіших професій – 11% (підсобний робітник, прибиральник, сторож, укладальник-пакувальник, опалювач, двірник, кухонний робітник, вантажник);



- професіонали – 10% (вчитель закладу загальної середньої освіти, спеціаліст державної служби, вихователь закладу дошкільної освіти, економіст, вчитель початкових класів, юрист, бібліотекар);
- фахівці – 10% (бухгалтер, сестра медична (брат медичний), вихователь, інспектор кадрів, фахівець, фельдшер, технік-лаборант, асистент вчителя);

Станом на 1 жовтня 2023 року кількість вакансій, заявлених роботодавцями до обласної служби зайнятості, становила 2,2 тис. одиниць, що майже у 2 рази більше, ніж на 1 жовтня 2022 року (на 0,8 тис. одиниць).

Станом на 1 жовтня 2023 року середня заробітна плата у вакансіях, які містяться у базі даних обласної служби зайнятості, становила 10,4 тис. грн.

Зокрема, серед видів економічної діяльності найвищою заробітна плата була в будівельній галузі (12,1 тис. грн), в переробній промисловості (11,9 тис. грн), у сфері постачання електроенергії, газу (11,7 тис. грн), в сільському господарстві (11,1 тис. грн), у сфері охорони здоров'я (11,0 тис. грн), у сфері транспорту, складського господарства (10,4 тис. грн), у сфері водопостачання, каналізації та операцій з нерухомим майном (по 10,2 тис. грн), в державному управлінні й обороні (10,0 тис. грн), у добувній промисловості (9,7 тис. грн).

Найбільша кількість вакансій налічувалась у Хмельницькому районі – 1211 вакансій, Шепетівському районі – 737 вакансій, у Кам'янець-Подільському районі налічувалось 246 вакансій.

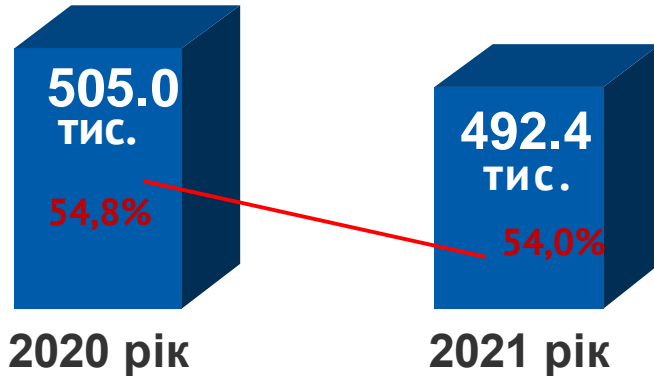
За видами економічної діяльності, більшість вакансій налічується на підприємствах переробної промисловості (32%), оптової та роздрібною торгівлі (14%), транспорту (13%), сільського господарства, державного управління й оборони та освіти (по 6%), охорони здоров'я та будівництва (по 4%), тимчасового розміщення та організації харчування та адміністративного обслуговування (по 3%).

У професійному розрізі, найбільше вакансій для кваліфікованих робітників з інструментом (26%), робітників з обслуговування устаткування (25%), працівників сфери торгівлі та послуг (13%), некваліфікованих працівників (10%), фахівців (9%), професіоналів (8%), технічних службовців (5%), керівників, менеджерів (4%).

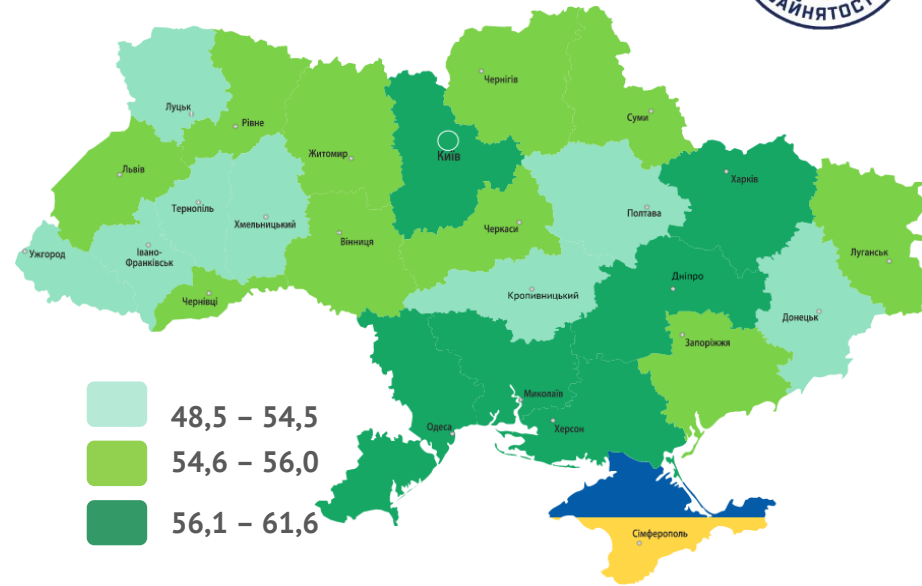
У середньому на 1 вакансію претендувала 1 особа, у тому числі серед керівників, менеджерів — 3 особи, професіоналів — 1 особа, фахівців – 2 особи, технічних службовців – 3 особи, серед працівників сфери торгівлі і послуг – 2 особи, робітників сільського господарства – 2 особи, кваліфікованих робітників з інструментом – 3 вакансії для 1 особи, робітників з обслуговування устаткування – 1 особа, без спеціальної підготовки – 1 особа.



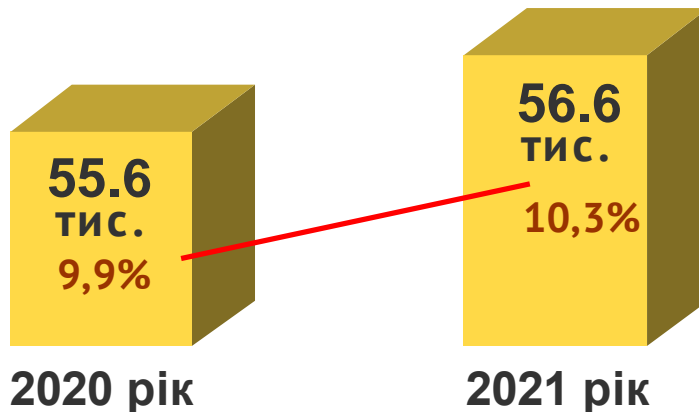
## Зайняте населення у віці 15-70 років (чисельність та рівень)



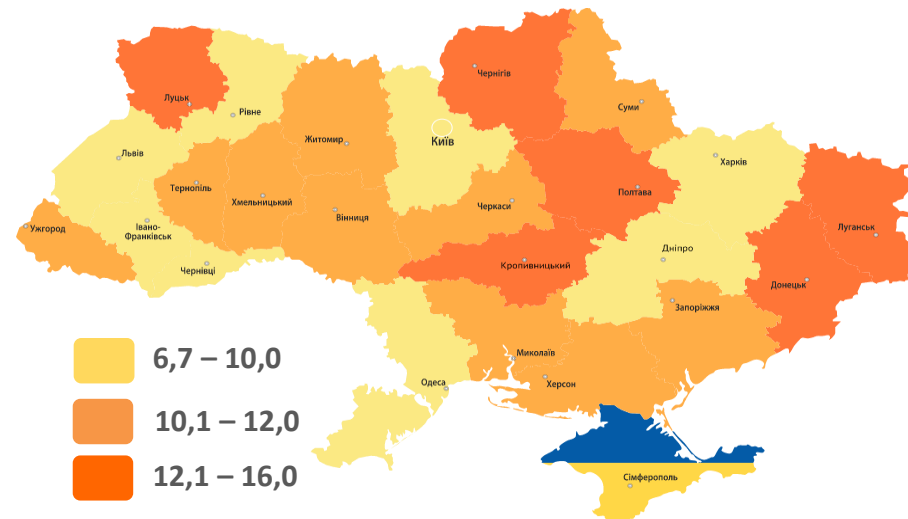
## Рівень зайнятості, %



## Безробітне населення у віці 15-70 років (чисельність та рівень за МОП)

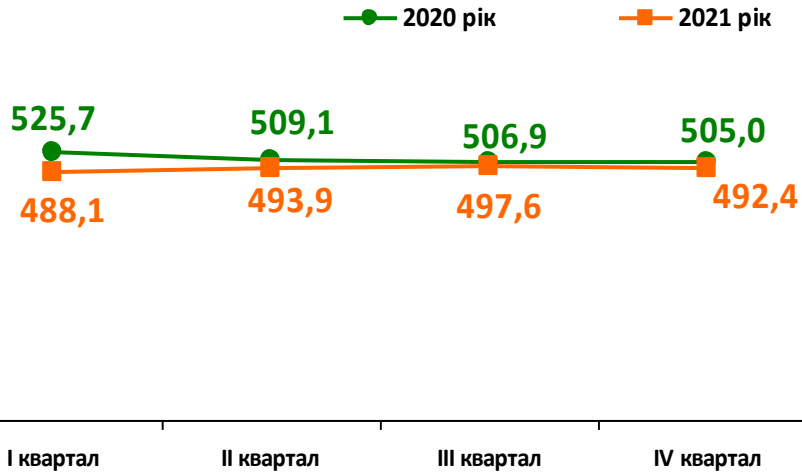


## Рівень безробіття, %

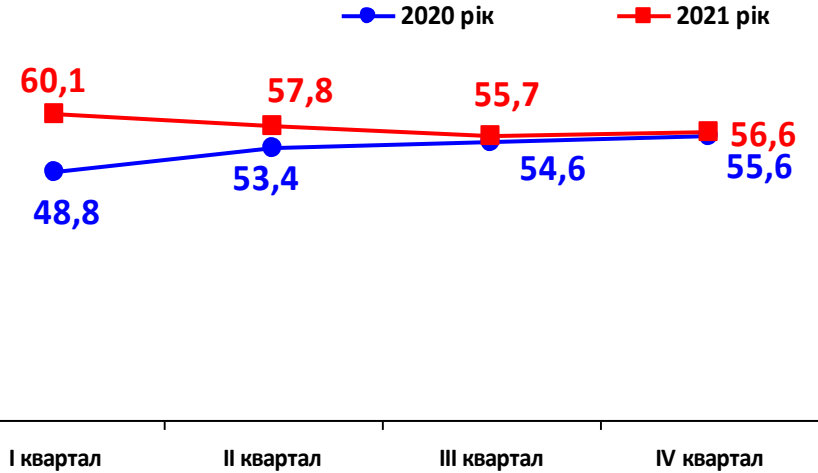




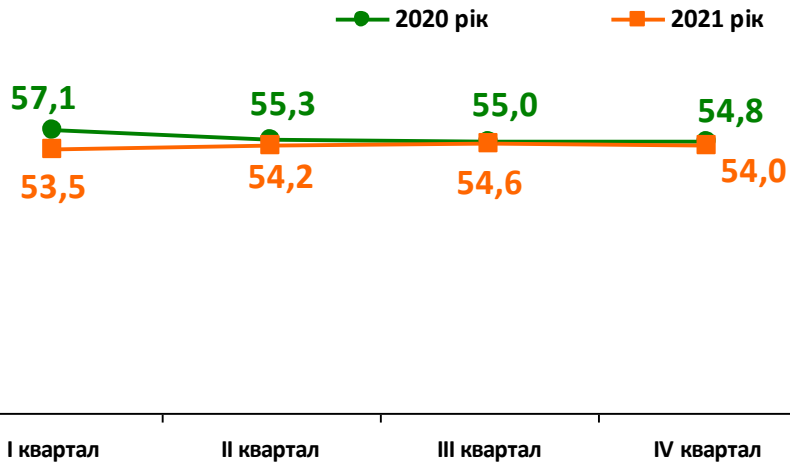
## Кількість зайнятого населення у віці 15-70 років, тис. осіб



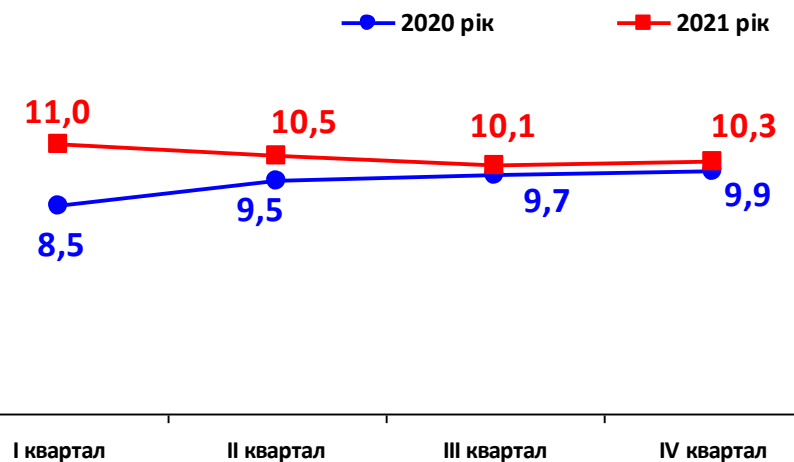
## Кількість безробітного населення у віці 15-70 років, тис. осіб



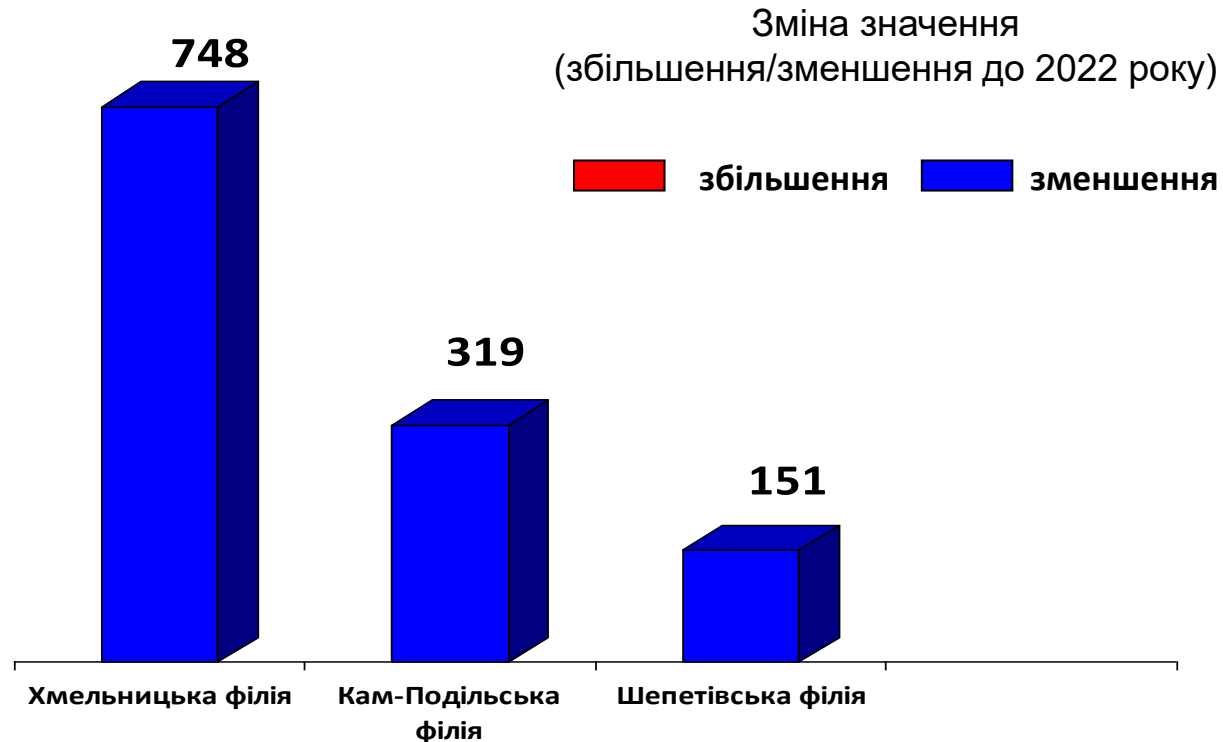
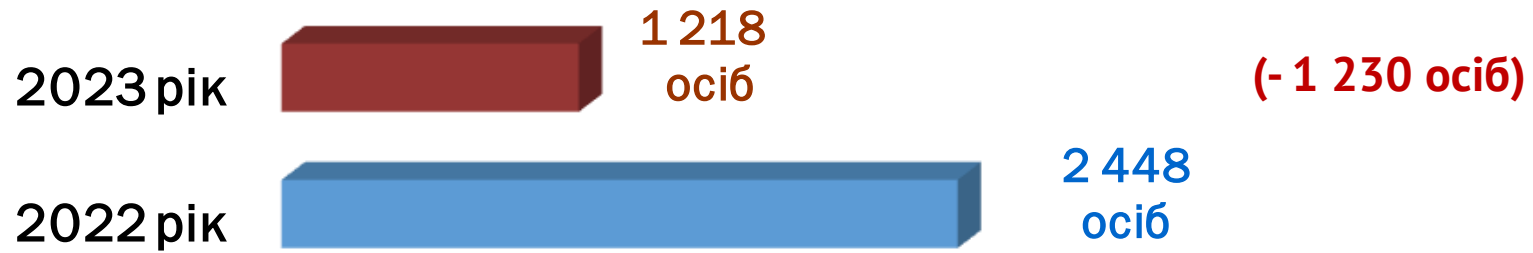
## Рівень зайнятості, %



## Рівень безробіття, %



Обсяги запланованого  
масового вивільнення працівників  
у січні-вересні 2023 року





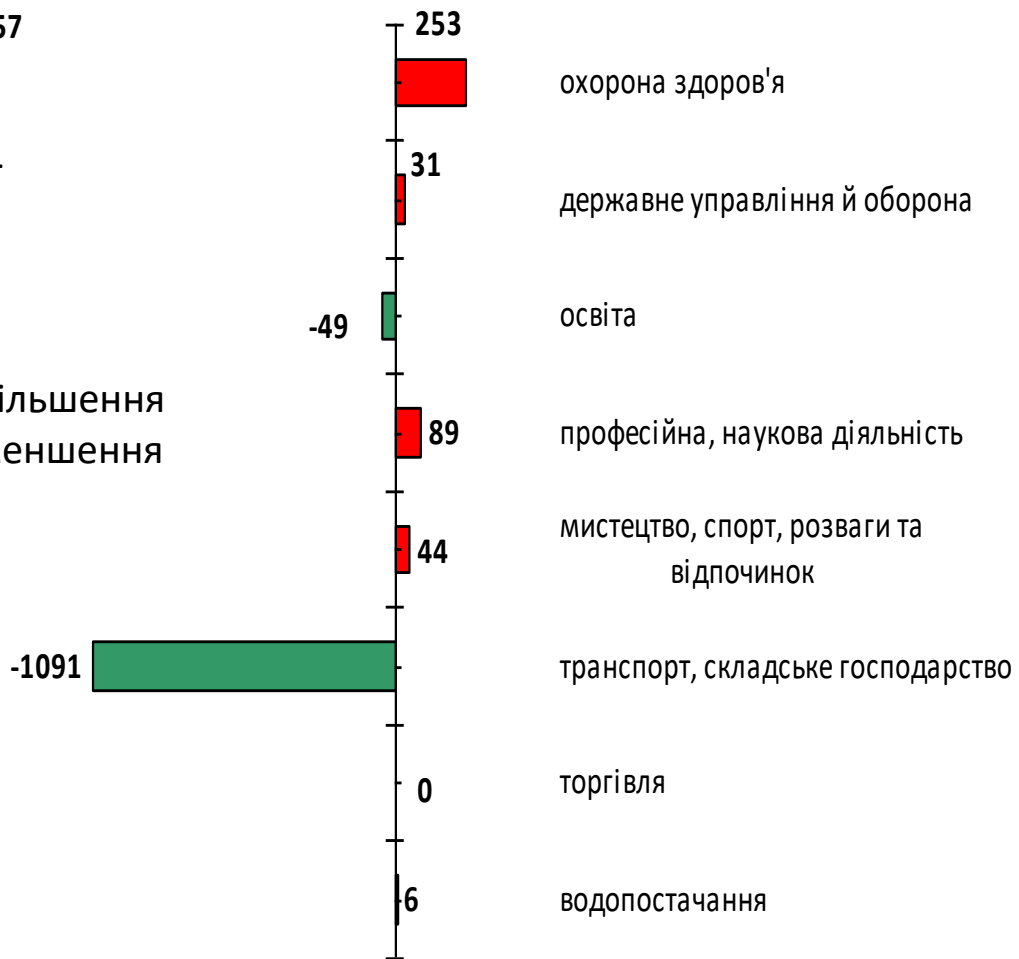
Кількість осіб, попереджених про  
заплановане масове вивільнення  
за видами економічної діяльності у січні-вересні 2023 року



### Кількість осіб



### Зміна значення (збільшення/зменшення до 2022 року)



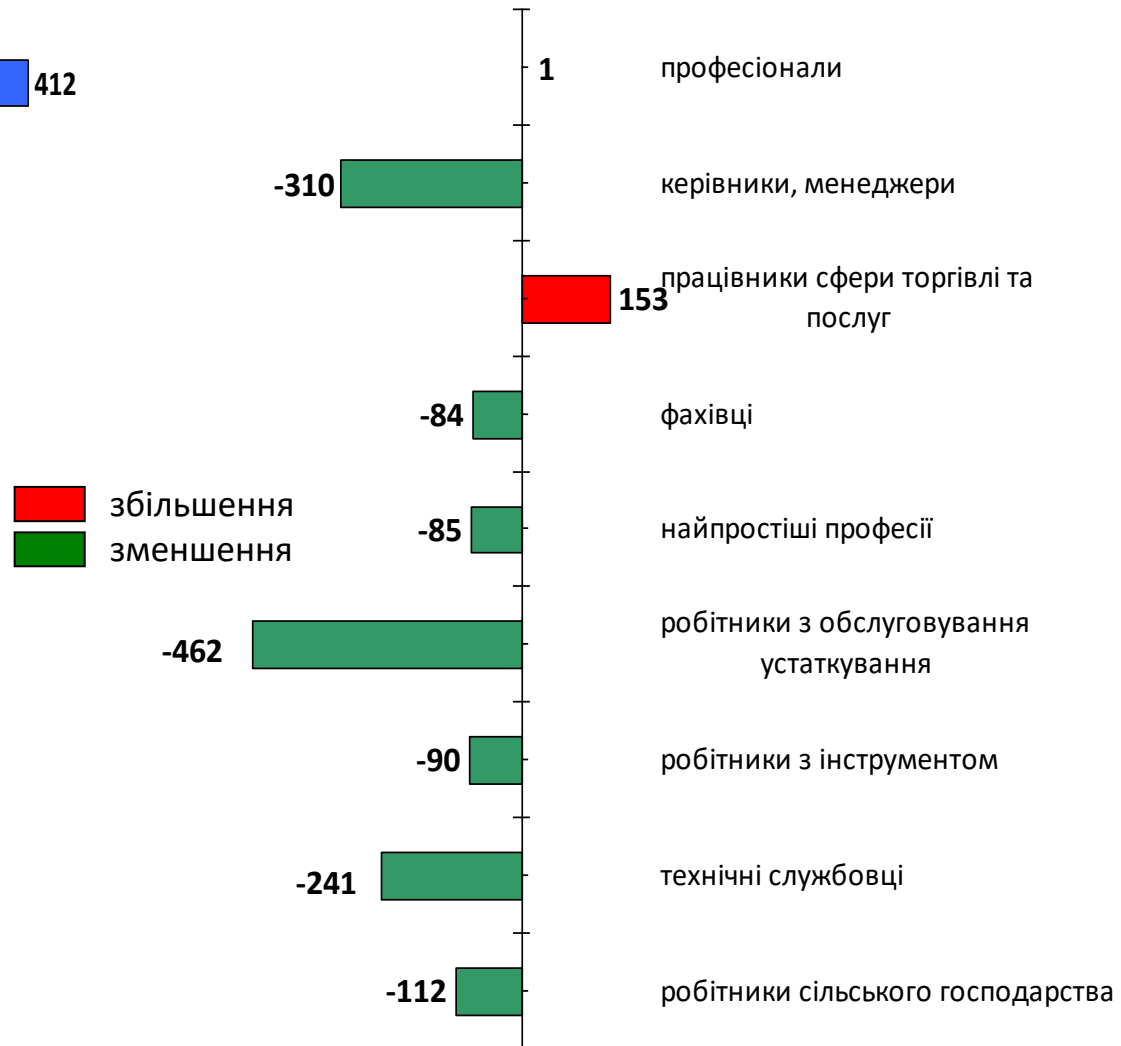
Кількість осіб, попереджених про  
заплановане масове вивільнення  
за професійними групами у січні-вересні 2023 року



### Кількість осіб



### Зміна значення (збільшення/зменшення до 2022 року)



Надання послуг  
Хмельницькою обласною службою зайнятості  
у січні-вересні 2023 року



2022

січень-  
вересень 2023

❖ Мали статус безробітного

31 217 осіб

12 347 осіб

❖ Працевлаштовано

13 178 осіб

6 693 особи

з них, безробітних

9 969 осіб

3 339 осіб

❖ Проходили професійне навчання

2 173 особи

880 осіб

з них, в ЦПТО

1 398 осіб

431 особа

❖ Брали участь у громадських роботах та інших роботах тимчасового характеру

1 343 особи

625 осіб

❖ Кількість роботодавців, які співпрацювали з центрами зайнятості

4 397 од.

2 536 од.

❖ Кількість вакансій

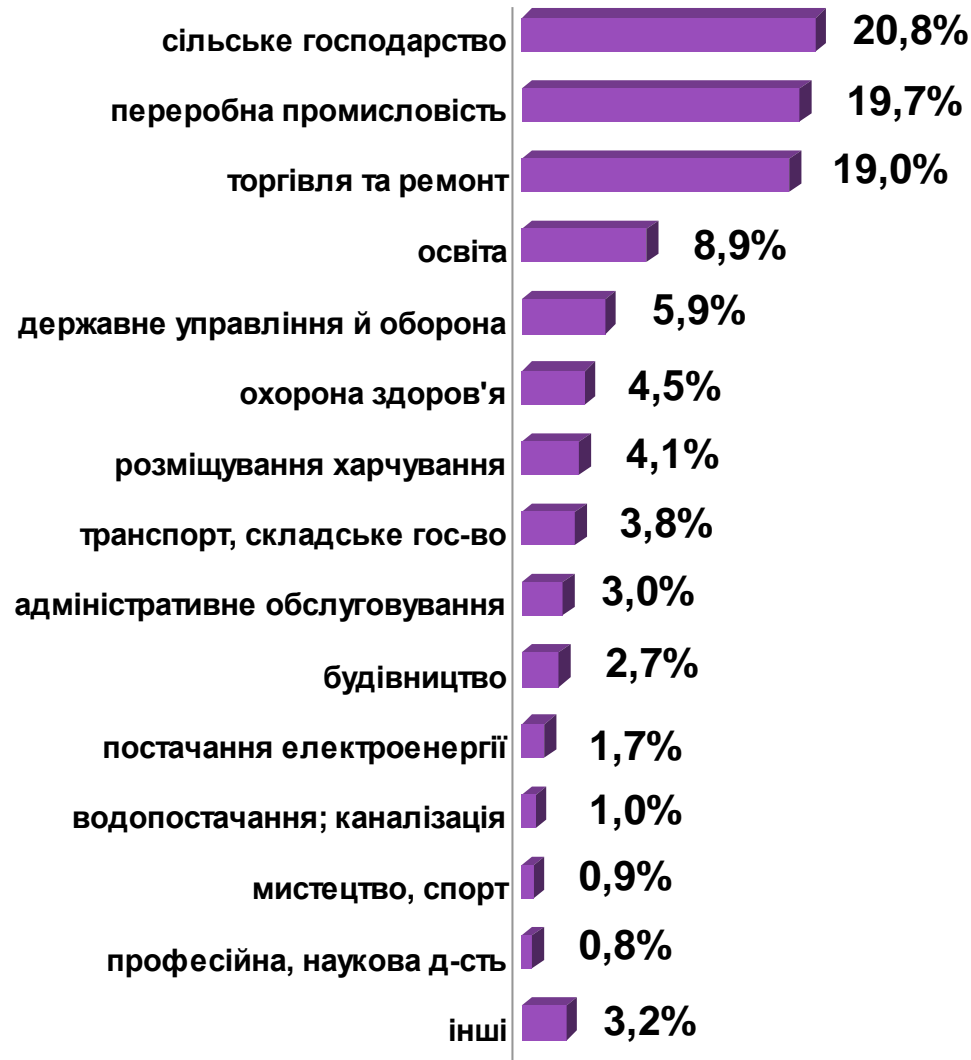
18 423 од.

10 674 од.

Працевлаштування безробітних  
(структура, %)  
у січні-вересні 2023 року



*За видами економічної діяльності*



*За професійними групами*



# Окремі характеристики зареєстрованих безробітних станом на 1 жовтня 2023 року



**КІЛЬКІСТЬ ЗАРЕЄСТРОВАНИХ БЕЗРОБІТНИХ В СЗ – 2,6 тис. осіб (зменшення на 69%)**

## За статтю

74% 26%

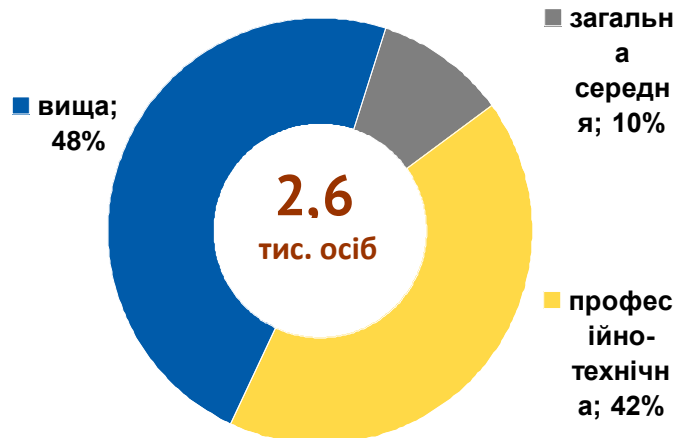
■ жінки ■ чоловіки

## За віковими групами

23% 37% 40%

■ до 35 років ■ 35-44 років ■ понад 45 років

## За освітою



## Особливі категорії

**102**  
(3,9%) учасники УБД

**233**  
(8,3%) внутрішньо переміщені особи

**358**  
(13,6%) особи з інвалідністю

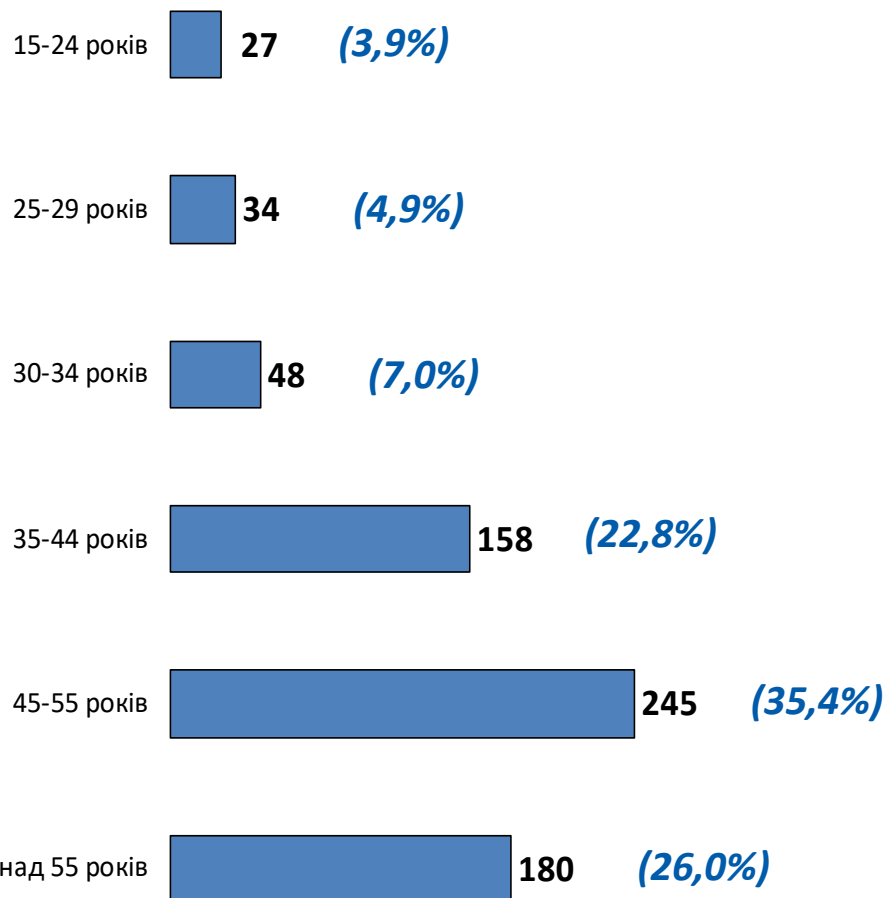
**526**  
(20,0%) особи, яким залишилося 10 і менше років до пенсії

**52**  
(2,0%) випускники навчальних закладів

Структура зареєстрованих  
безробітних, станом на 1 жовтня 2023 року  
(за віковими групами)



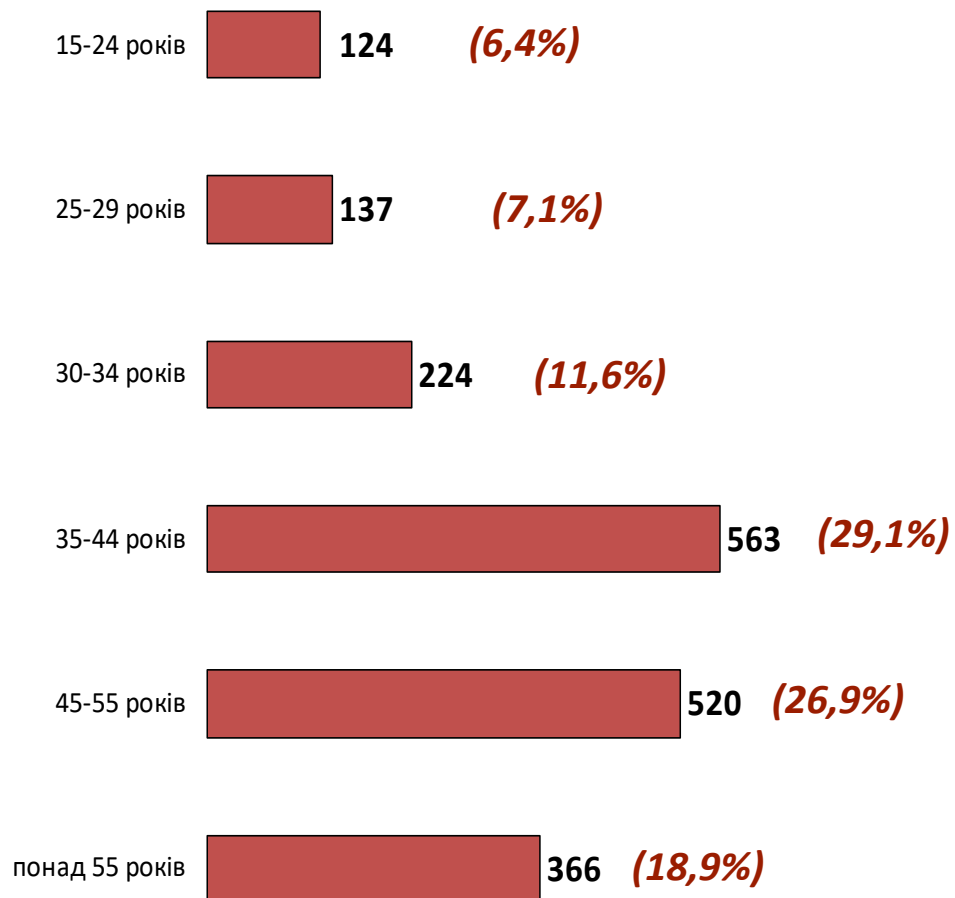
- чоловіки



**Всього чоловіків: 692 ос.**



- жінки



**Всього жінок: 1934 ос.**

# Структура безробітних зареєстрованих у центрі зайнятості, станом на 1 жовтня 2023 року, %



## За видами економічної діяльності



## За професійними групами



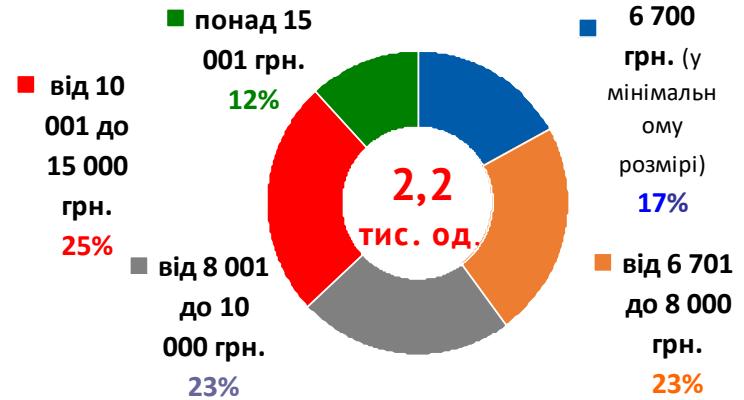
# Структура вакансій зареєстрованих в центрах зайнятості станом на 1 жовтня 2023 року, %



## За видами економічної діяльності



## За розмірами заробітної плати



## За професійними групами







Заробітна плата у вакансіях  
за професійними групами  
станом на 1 жовтня 2023 року, грн.



у середньому на 1 вакансію

**10 414 грн.**

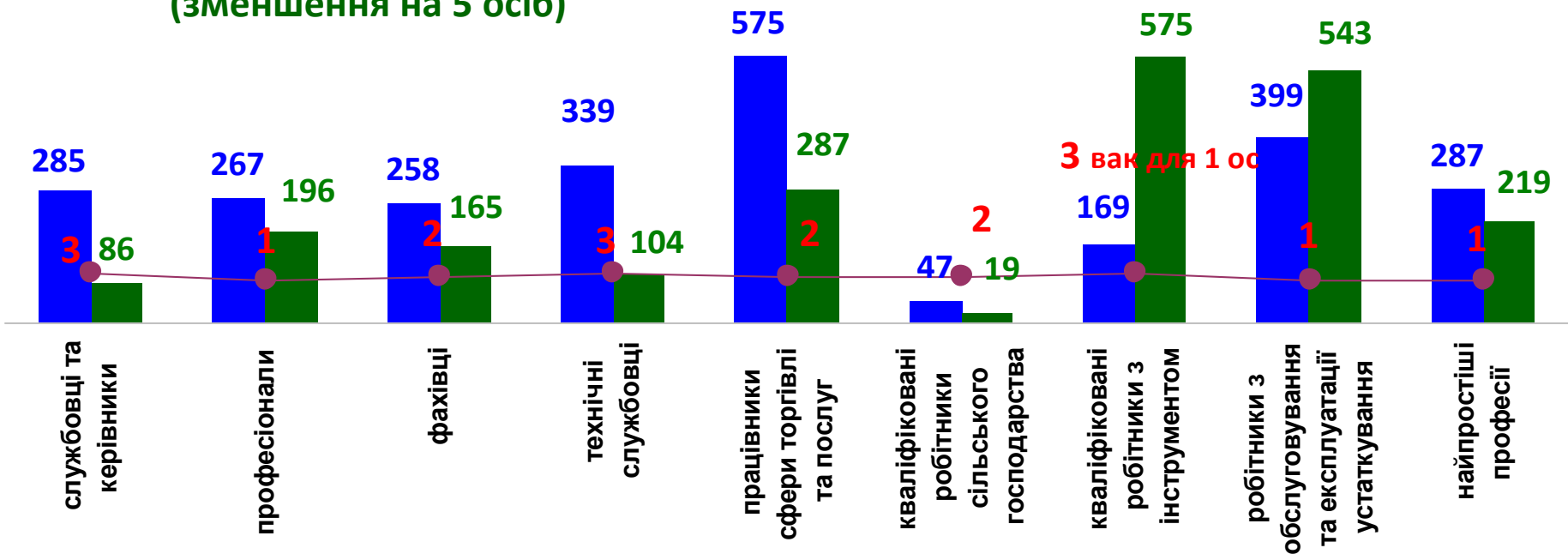




Кількість зареєстрованих безробітних, кількість вакансій та кількість претендентів на 1 вакансію, станом на 1 жовтня 2023 р.

### За професійними групами

КІЛЬКІСТЬ БЕЗРОБІТНИХ на 1  
ВАКАНСІЮ: 1 ОСОБА  
(зменшення на 5 осіб)



■ кількість безробітних, осіб  
● навантаження на 1 вакансію, осіб

■ кількість вакансій, од.



Кількість зареєстрованих безробітних, кількість вакансій та кількість претендентів на 1 вакансію, станом на 1 жовтня 2023 р.

**КІЛЬКІСТЬ БЕЗРОБІТНИХ на 1  
ВАКАНСІЮ: 1 ОСОБА  
(зменшення на 5 осіб)**

**За видами економічної діяльності**

