



# **СИТУАЦІЯ НА РИНКУ ПРАЦІ ТА ДІЯЛЬНІСТЬ ХМЕЛЬНИЦЬКОЇ ОБЛАСНОЇ СЛУЖБИ ЗАЙНЯТОСТІ У СІЧНІ-ЖОВТНІ 2022 РОКУ**



**Щодо зайнятості населення.** За даними Головного управління статистики у Хмельницькій області, кількість зайнятого населення у віці 15-70 років за 2021 рік, у порівнянні з 2020 роком, скоротилася на 12,6 тис. осіб та становила 492,4 тис. осіб. Рівень зайнятості населення у віці 15-70 років скоротився з 54,8% до 54,0%.

**Щодо обсягів безробіття (за методологією МОП).** Кількість безробітного населення (за методологією МОП) у віці 15-70 років за 2021 рік, у порівнянні з 2020 роком, зросла на 1,0 тис. осіб та становила 56,6 тис. осіб. Рівень безробіття населення (за методологією МОП) у віці 15-70 років зріс з 9,9% до 10,8% робочої сили.

**Щодо запланованого масового вивільнення працівників.** У січні-жовтні 2022 року роботодавцями подано інформацію про заплановане масове вивільнення 3,3 тис. працівників, що на 46,8% (або на 2,9 тис. осіб) менше ніж у січні-жовтні 2021 року. Звернулися за послугами 318 осіб з числа вивільнених.

Із загальної кількості попереджених про вивільнення 34% становили працівники підприємств у сфері транспорту, 16% - професійної, наукової та технічної діяльності, 15% - державного управління, 11% - у сфері освіти, 8% - в галузі сільського господарства, по 3% - охорони здоров'я та фінансової діяльності, по 2% - переробної промисловості, будівництва та постачання електроенергії, газу.

За професійними групами: 65% попереджених про масове вивільнення – працівники, які займали посади службовців та 28% – працівники, які займали робітничі місця.

Серед районів та міст найбільші обсяги вивільнення очікуються у місті Хмельницький (1589 осіб), Ізяславському районі (220 осіб), місті Кам'янець-Подільський (161 особа), Новоушицькому районі (147 осіб), Хмельницькому районі (146 осіб), Старокостянтинівському районі та місті Старокостянтинів (134 особи).



**Щодо надання послуг Хмельницькою обласною службою зайнятості.** Послугами обласної служби зайнятості у січні-жовтні 2022 року скористалося 29,3 тис. зареєстрованих безробітних. Зокрема, зареєстровано з початку року 17,2 тис. осіб (зменшення на 8% або на 1,5 тис. осіб). Допомогу по безробіттю отримували 27,8 тис. осіб (зменшення на 17% або 5,8 тис. осіб).

Зокрема, з 1 березня поточного року зареєстровано 13,0 тис. безробітних, що на 13% більше ніж з 1 березня минулого року.

За сприяння служби зайнятості працевлаштовано 12,0 тис. осіб, з них 9,2 тис. безробітні. Зокрема, з 1 березня 2022 року працевлаштовано 10,4 тис. осіб, з них 7,9 тис. безробітні.

Середня тривалість пошуку роботи безробітними скоротилася з 134 до 124 днів.

За видами економічної діяльності, найбільше громадян працевлаштовано у сільському господарстві (26%), в переробній промисловості (20%), у сфері торгівлі (13%), у державному управлінні та обороні, (7%), сфері освіти (6%), у транспортній галузі (5%), сфері охорони здоров'я (4%), у будівництві (3%).

За професійними групами 32% працевлаштованих це робітники з обслуговування, експлуатації устаткування та машин, 16% - працівники найпростіших професій, по 13% - працівники сфери торгівлі та послуг та кваліфіковані робітники з інструментом, 7% - фахівці, 6% - професіонали, 5%- законодавці, керівники, по 4% - кваліфіковані робітники сільського господарства та технічні службовці.

У січні-жовтні 2022 року за сприяння обласної служби зайнятості 2,1 тис. безробітних проходили професійне навчання. Зокрема, у центрах професійно-технічної освіти Державної служби зайнятості навчалися 1,4 тис. безробітних.

До громадських та інших робіт тимчасового характеру залучено 1,3 тис. осіб.

Станом на 1 листопада 2022 року мали статус безробітного 7,3 тис. осіб, що на 20% менше ніж на відповідну дату минулого року. Отримували допомогу 6,5 тис. осіб, що на 19% менше, ніж на 1 листопада 2021 року.



За статтю: у загальній кількості зареєстрованих безробітних, чоловіки становили – 2,4 тис. осіб (або 32%), жінки – 4,9 тис. осіб (або 68%).

За віковими групами: 25% зареєстрованих безробітних були у віці до 35 років; 27% – у віці від 35 до 44 років; 28% – у віці від 45 до 55 років; 20% – понад 55 років.

За освітою: 48% зареєстрованих безробітних мали вищу освіту, 41% – професійно-технічну, 11% – загальну середню освіту.

За видами економічної діяльності: серед зареєстрованих безробітних 19% раніше були зайняті у сфері торгівлі; 13% - у державному управлінні, обороні; 13% - на підприємствах переробної промисловості; 9% - в транспортній галузі, складському господарстві; 7% - в сільському, лісовому, рибному господарстві; 5% - у сфері охорони здоров'я; по 4% - на будівництві та у сфері освіти.

За професійними групами, серед зареєстрованих безробітних переважають працівники:

- сфери торгівлі та послуг – 21% (продавець, кухар, охоронник, молодша медична сестра (молодший медичний брат), охоронник, помічник вихователя, стрілець, соціальний робітник, офіціант, бармен);
- з обслуговування, експлуатації устаткування та машин – 14% (водій автотранспортних засобів, оператор котельні, машиніст (кочегар) котельної, оператор заправних станцій, дорожній робітник, тракторист-машиніст сільськогосподарського (лісогосподарського) виробництва, тракторист, машиніст екскаватора, водій навантажувача);
- службовці та керівники – 12% (менеджер (управитель), начальник відділу поштового зв'язку, завідувач складу, головний бухгалтер, заступник директора, завідувач клубу, начальник відділу);
- представники найпростіших професій – 12% (підсобний робітник, прибиральник, сторож, укладальник-пакувальник, комірник, вантажник, кухонний робітник, двірник, робітник з благоустрою, опалювач, гардеробник);



- фахівці – 10% (бухгалтер, сестра медична (брат медичний), вихователь, фахівець, представник торгівельний, інспектор з кадрів, агент торговельний, товарознавець, диспетчер, фельдшер, помічник члена комісії, мерчендайзер);
- кваліфікованих робітників з інструментом – 10% (швачка, робітник з комплексного обслуговування й ремонту будинків, пекар, заготівельник продуктів і сировини, слюсар-ремонтник, електрогазозварник, верстатник деревообробних верстатів).

Станом на 1 листопада 2022 року кількість вакансій, заявлених роботодавцями до обласної служби зайнятості, становила 1,5 тис. одиниць, що на 38% менше, ніж на відповідну дату минулого року (2,4 тис. одиниць).

Станом на 1 листопада 2022 року середня заробітна плата у вакансіях, які містяться у базі даних обласної служби зайнятості, становила 9,0 тис. грн. Зокрема, серед видів економічної діяльності найвищою заробітна плата була у закладах охорони здоров'я (12,2 тис.грн), у сфері транспорту, складського господарства (11,1 тис.грн), сфері мистецтва, спорту, розваг та відпочинку (10,3 тис.грн), сільському господарстві (10,2 тис. грн), у сфері водопостачання; каналізації, поводження з відходами (10,1 тис.грн), сфері постачання електроенергії, газу (9,4 тис. грн), у переробній промисловості (9,1 тис. грн).

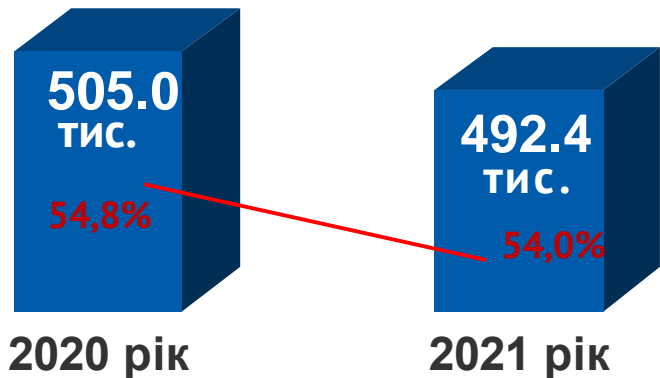
Найбільша кількість вакансій зареєстрована у місті Хмельницький – 388 вакансій, Шепетівському районі та місті Шепетівка – 363 вакансії, Старокостянтинівському районі та місті Старокостянтинів – 167 вакансій, місті Кам'янець-Подільський – 127 вакансій.

За видами економічної діяльності, більшість вакансій налічується на підприємствах переробної промисловості (23%), оптової та роздрібною торгівлі (17%), транспорту (11%), освіти (9%), сільського господарства та державного управління й оборони, (по 8%), сфері постачання електроенергії, газу (7%), охорони здоров'я (6%).

У професійному розрізі, найбільше вакансій для робітників з обслуговування, експлуатації устаткування та машин (28%), кваліфікованих робітників з інструментом (26%), працівників сфери торгівлі та послуг (15%), професіоналів (11%), фахівців (6%), некваліфікованих працівників (5%).

У середньому на 1 вакансію претендували 5 осіб, у тому числі серед керівників, менеджерів — 14 осіб, професіоналів — 4 особи, фахівців – 8 осіб, технічних службовців – 13 осіб, серед працівників торгівлі і послуг – 7 осіб, робітників сільського господарства – 6 осіб, кваліфікованих робітників з інструментом – 2 особи, робітників з обслуговування устаткування – 2 особи, без спеціальної підготовки – 13 осіб.

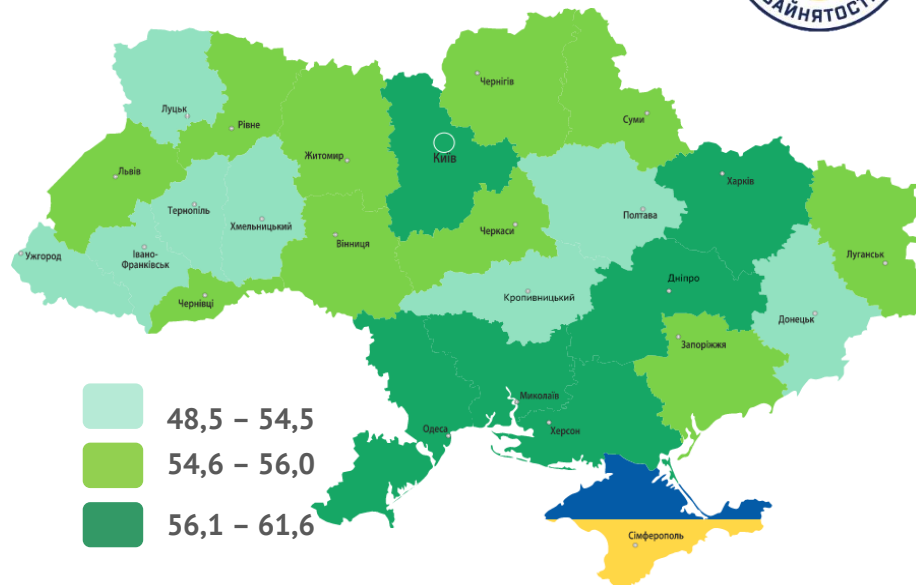
## Зайняте населення у віці 15-70 років (чисельність та рівень)



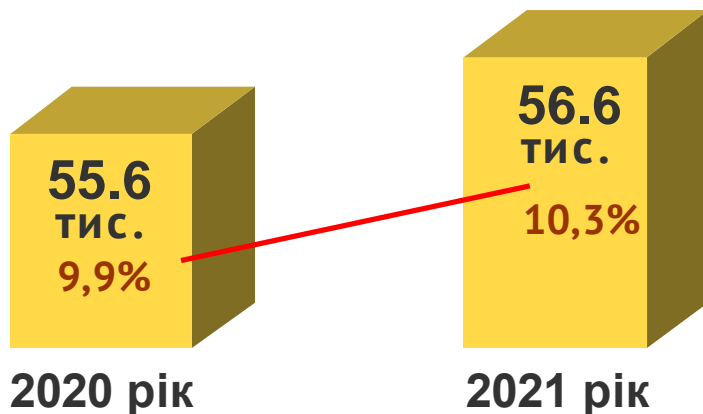
## Хмельницька область



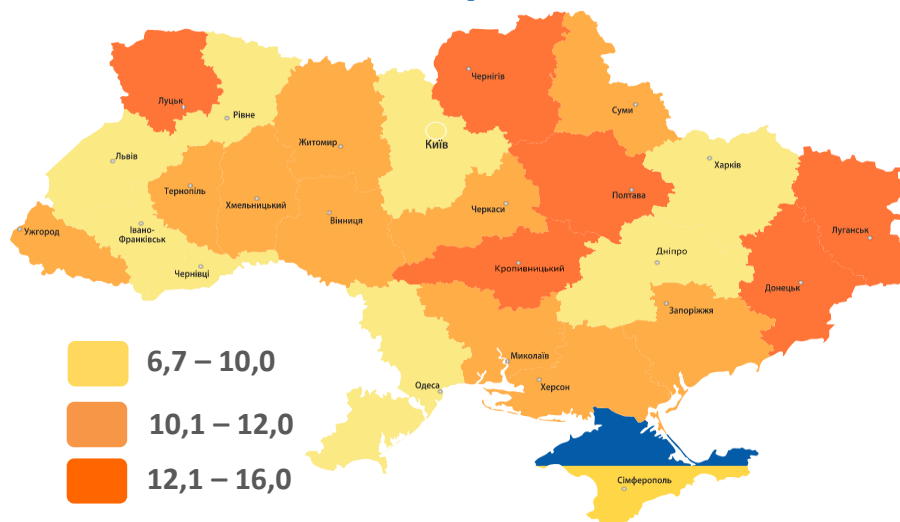
## Рівень зайнятості, %



## Безробітне населення у віці 15-70 років (чисельність та рівень за МОП)

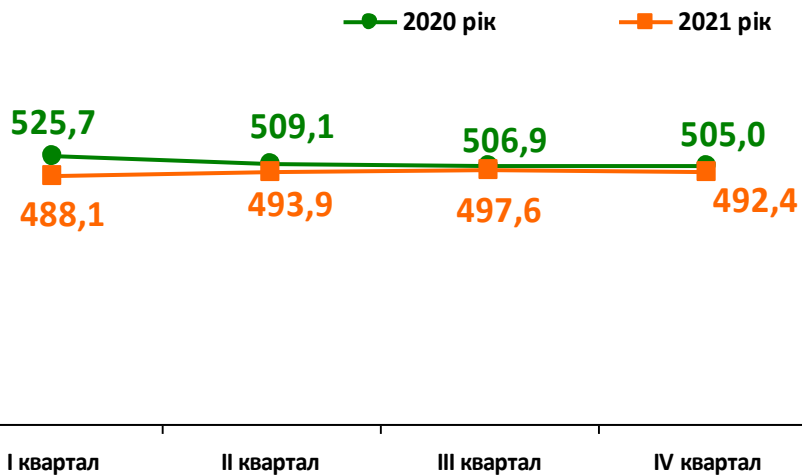


## Рівень безробіття, %

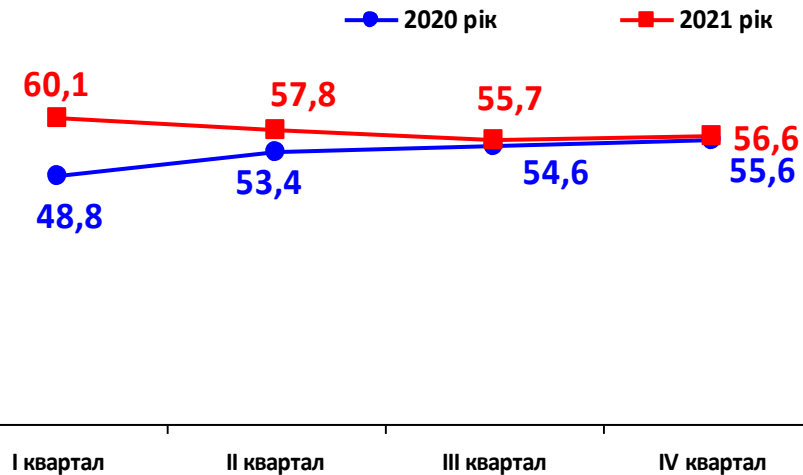




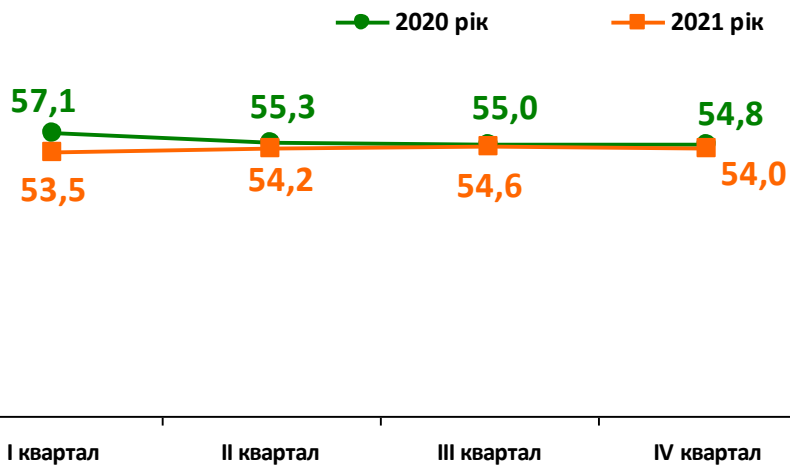
## Кількість зайнятого населення у віці 15-70 років, тис. осіб



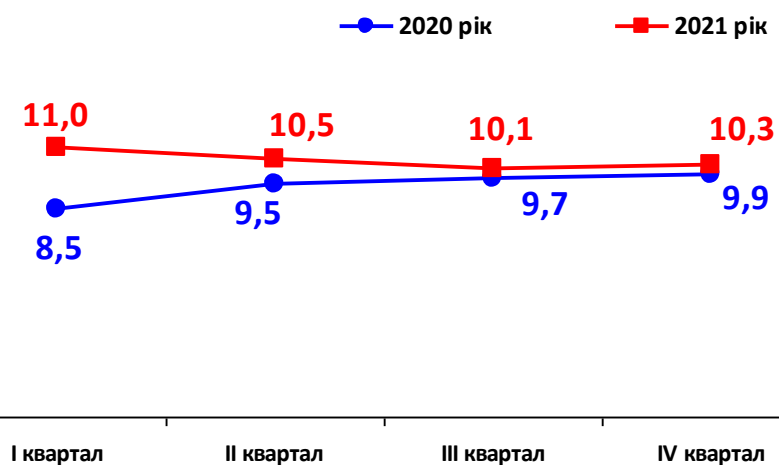
## Кількість безробітного населення у віці 15-70 років, тис. осіб



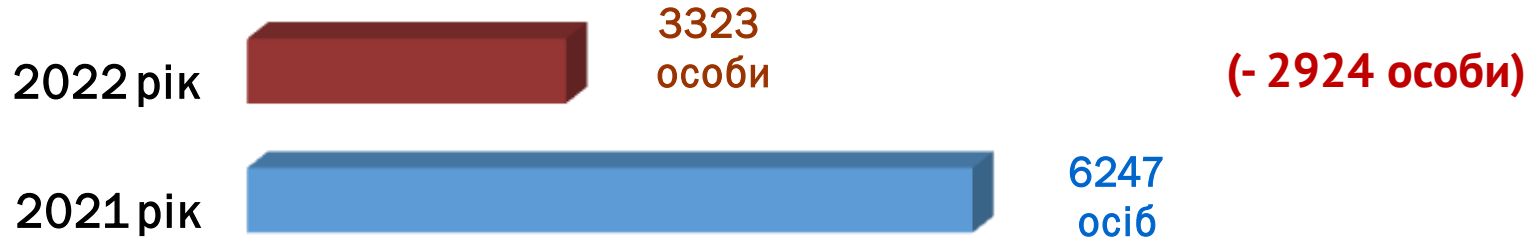
## Рівень зайнятості, %



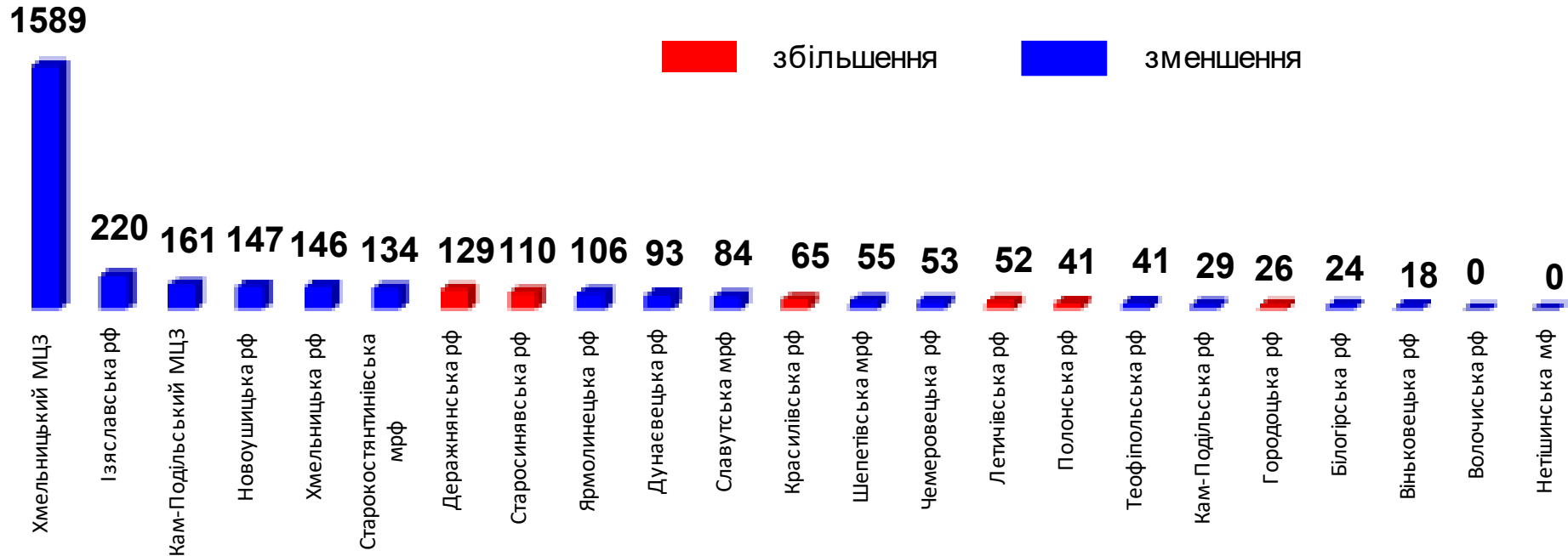
## Рівень безробіття, %



# Обсяги запланованого масового вивільнення працівників у січні-жовтні 2022 року



## Зміна значення (збільшення/зменшення до 2021 року)

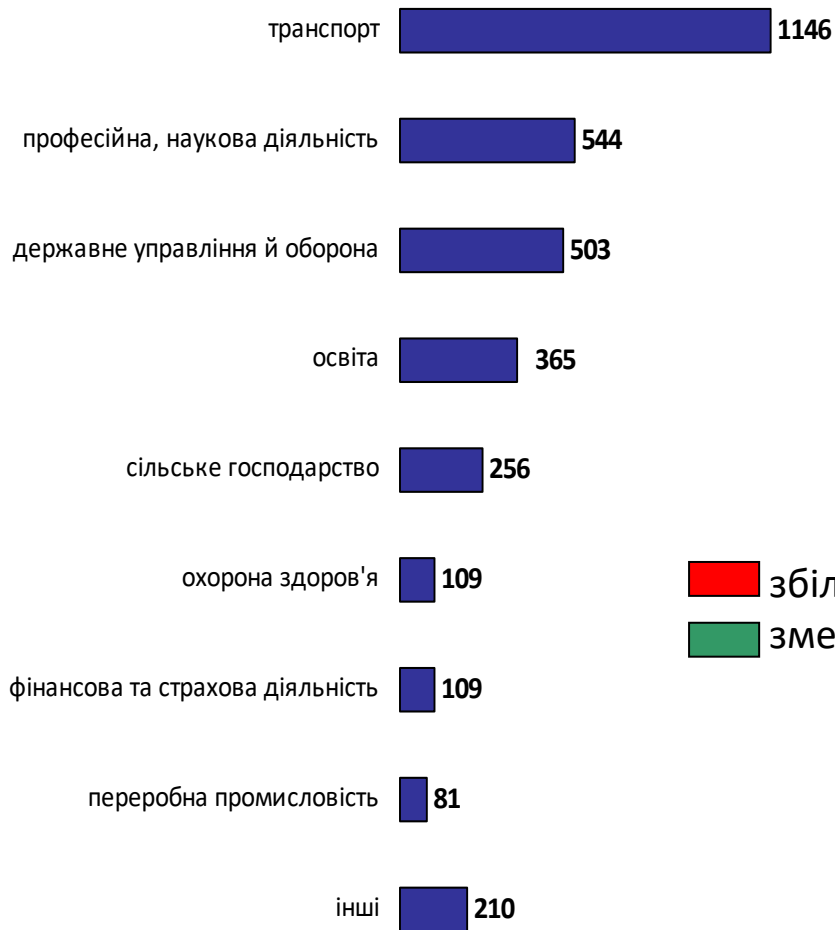




Кількість осіб, попереджених про  
заплановане масове вивільнення  
за видами економічної діяльності у січні-жовтні 2022 року



### Кількість попереджених про заплановане вивільнення



### Зміна значення (збільшення/зменшення до 2021 року)

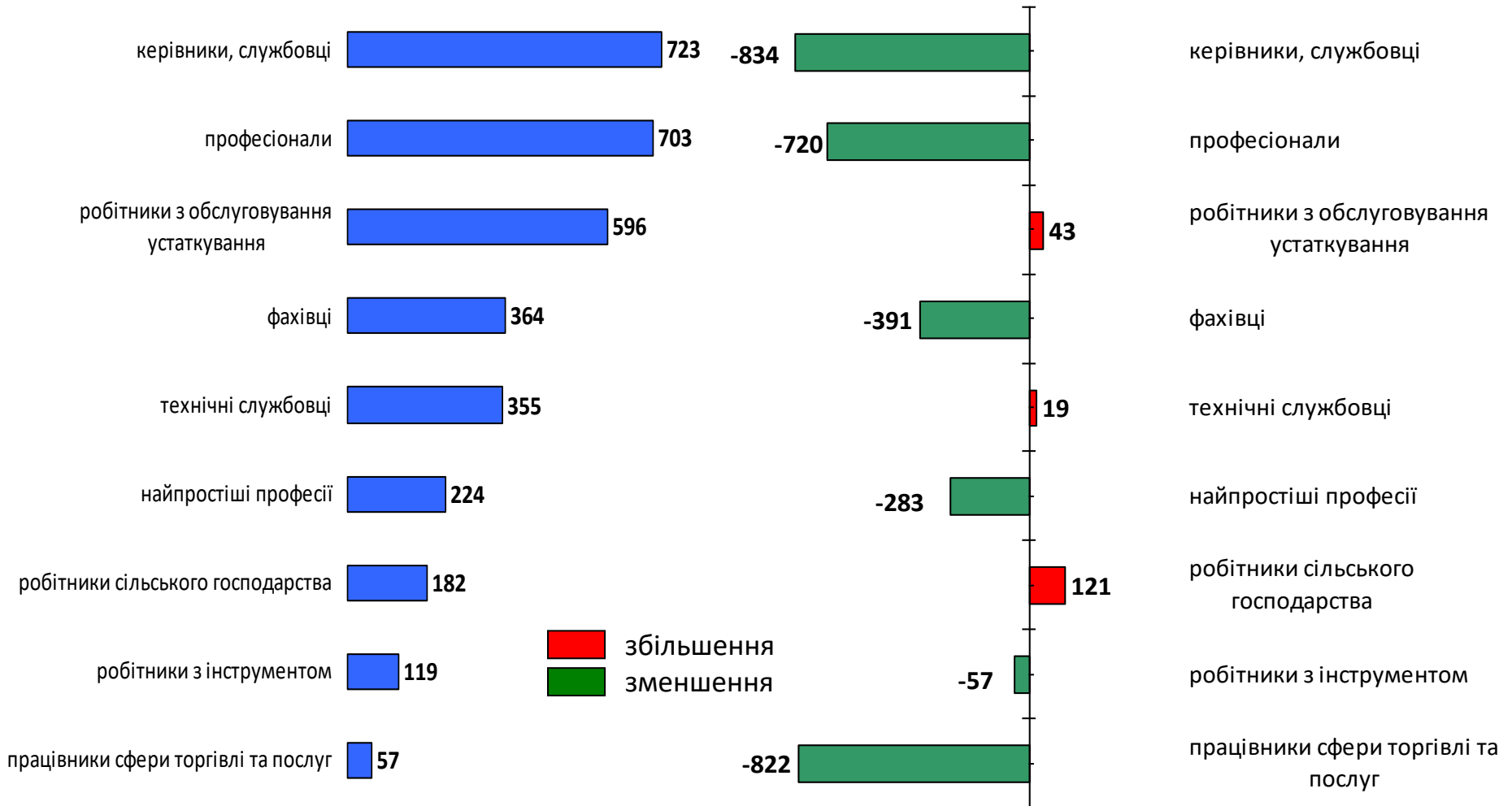


Кількість осіб, попереджених про  
заплановане масове вивільнення  
за професійними групами у січні-жовтні 2022 року



Кількість попереджених про  
заплановане вивільнення

Зміна значення  
(збільшення/зменшення до 2021 року)



Надання послуг  
Хмельницькою обласною службою зайнятості  
у січні-жовтні 2022 року



❖ Мали статус безробітного

29 238 осіб

❖ Працевлаштовано

12 041 особа

з них, безробітних

9 162 особи

❖ Проходили професійне навчання

2 081 особа

з них, в ЦПТО

1 390 осіб

❖ Брали участь у громадських роботах та інших роботах тимчасового характеру

1 298 осіб

❖ Отримували допомогу по безробіттю

27 796 осіб

❖ Кількість роботодавців, які співпрацювали з центрами зайнятості

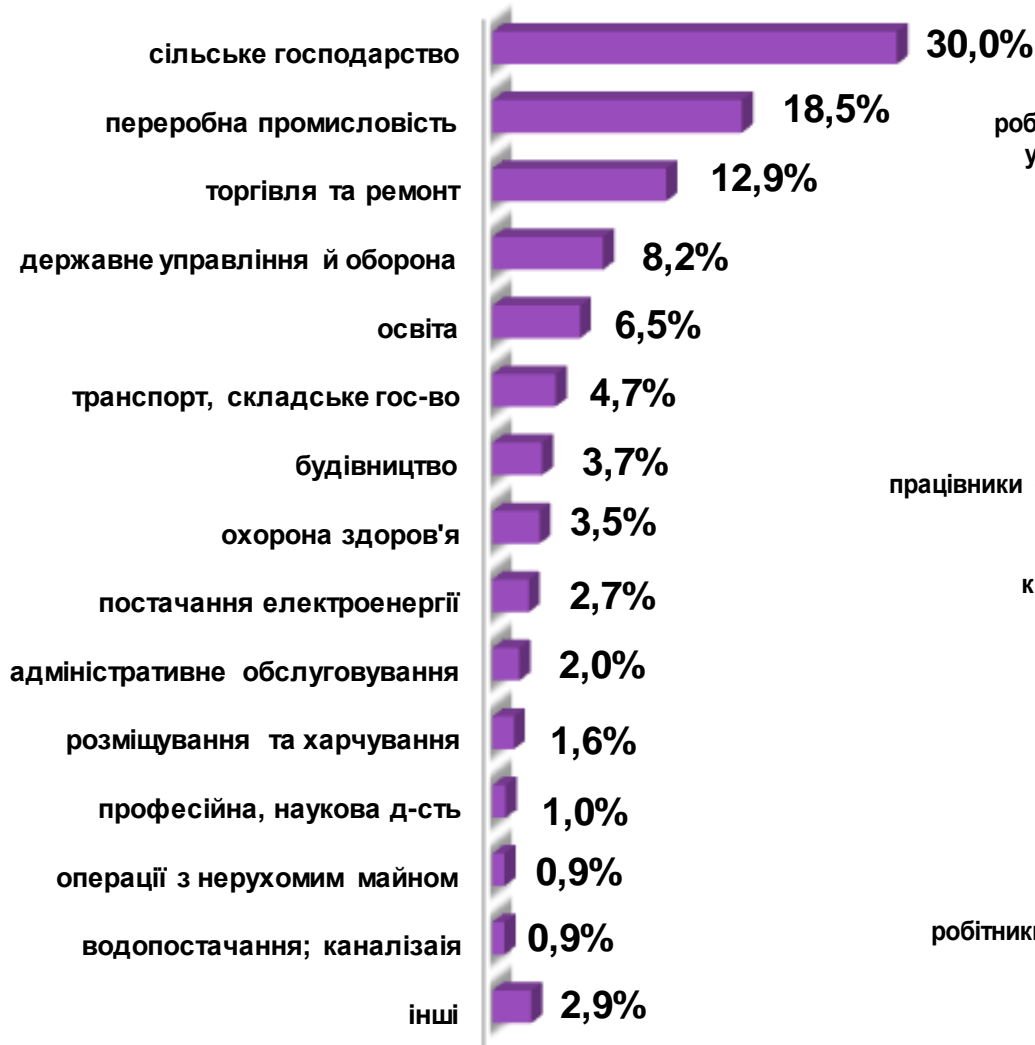
4 111 од.

❖ Кількість вакансій

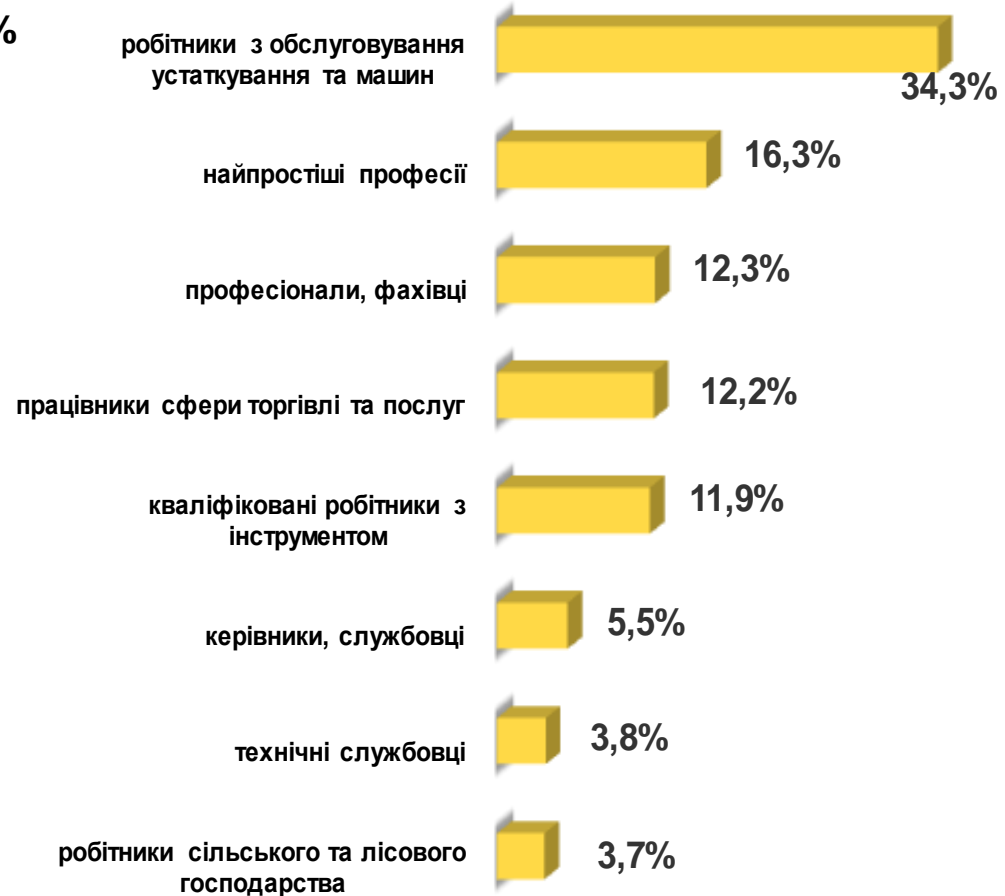
17 046 од.



### За видами економічної діяльності



### За професійними групами





## Окремі характеристики зареєстрованих безробітних станом на 1 листопада 2022 року

### За статтю



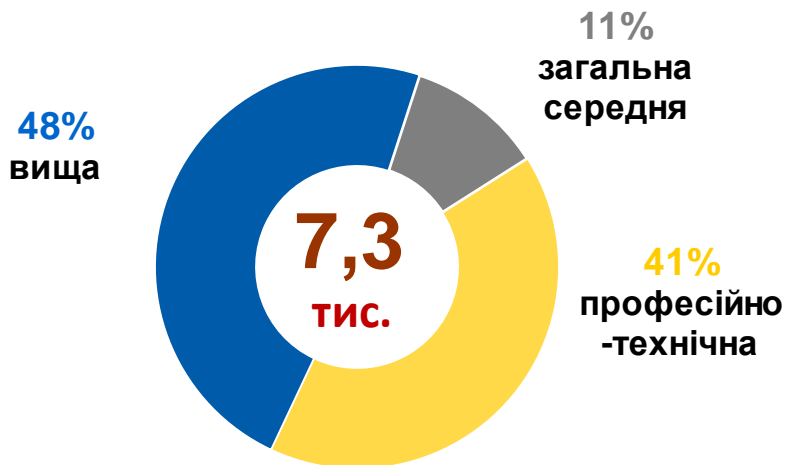
■ жінки ■ чоловіки

### За віковими групами



■ до 35 років ■ 35-44 років ■ понад 45 років

### За освітою



### Особливі категорії

**37**  
(0,5%) учасники АТО

**898**  
(12,3%) внутрішньо переміщені особи

**995**  
(13,6%) особи з інвалідністю

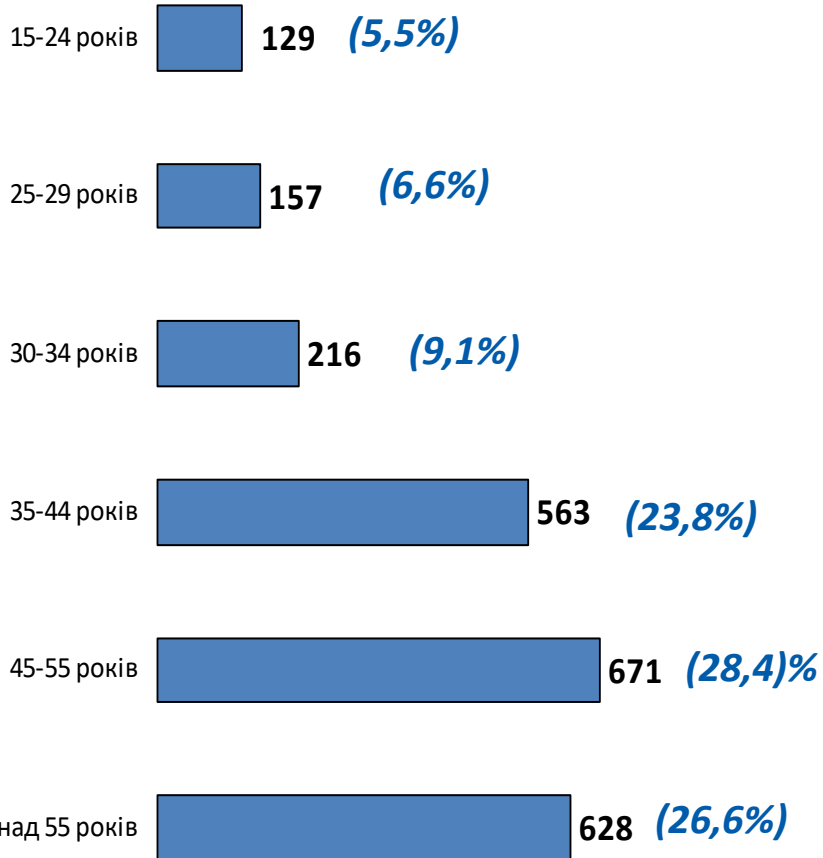
**304**  
(4,2%) особи, яким залишилося 10 і менше років до пенсії

**93**  
(1,3%) випускники навчальних закладів

# Структура зареєстрованих безробітних, станом на 1 листопада 2022 року (за віковими групами)



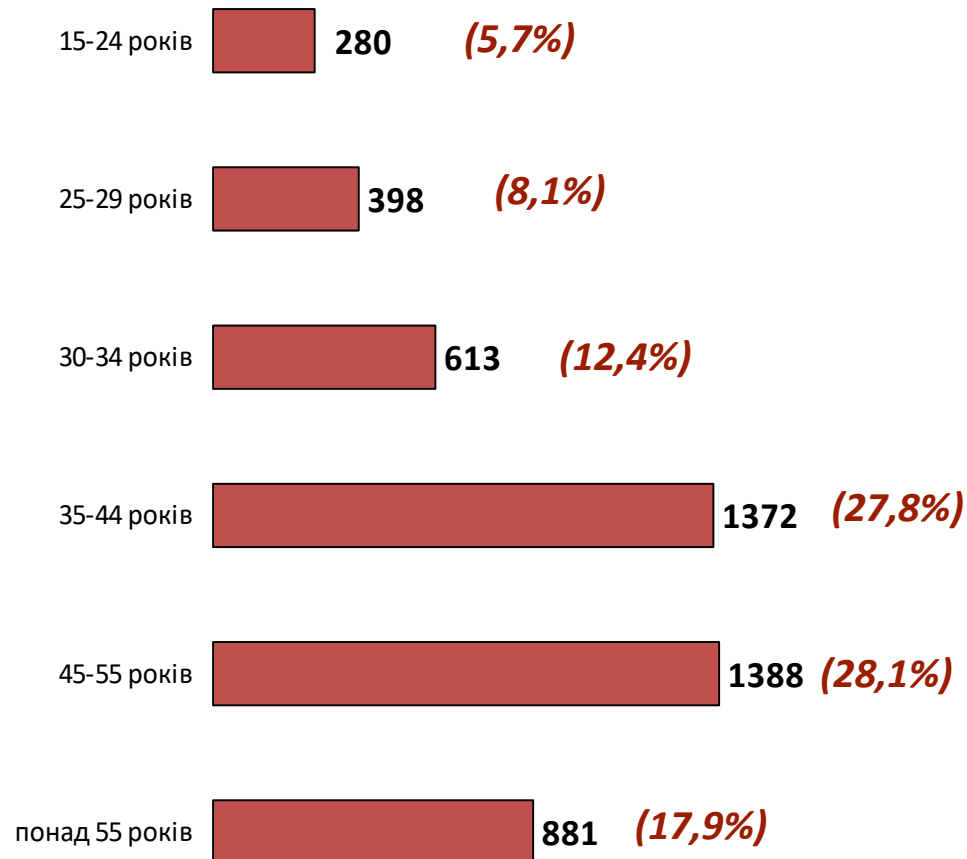
**- Чоловіки**



**Всього чоловіків: 2 364 ос.**



**- Жінки**



**Всього жінок: 4 932 ос.**

# Структура безробітних зареєстрованих у центрі зайнятості, станом на 1 листопада 2022 року, %



## За видами економічної діяльності

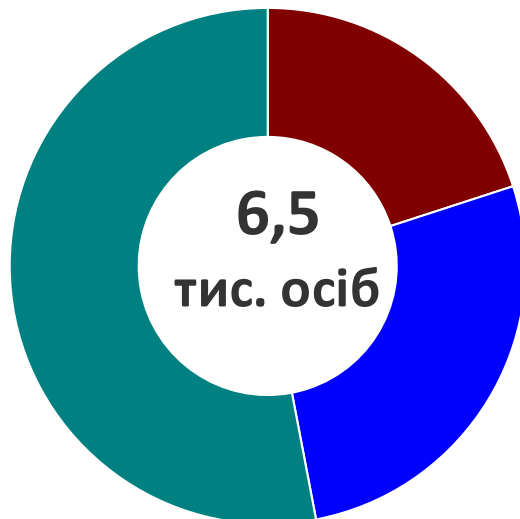


## За професійними групами



## Структура безробітних, які отримували допомогу станом на кінець жовтня 2022 року

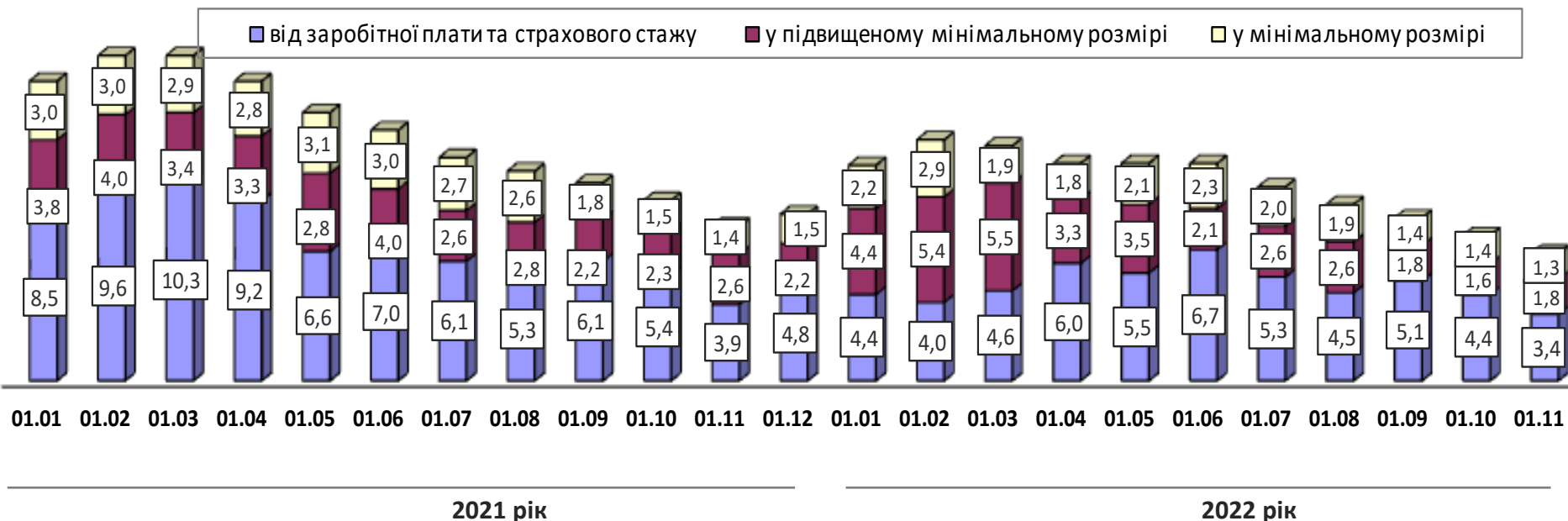
**3,4 тис. осіб (53%)**  
від заробітної плати  
та страхового стажу  
(від 1 800 до  
6 500 грн.)



**1,3 тис. осіб (20%)**  
у мінімальному  
розмірі  
(1 000 грн.)

**1,8 тис. осіб (27%)**  
у підвищеному  
мінімальному  
розмірі  
(1 800 грн.)

### Кількість безробітних, які отримували допомогу, тис. осіб



2021 рік

2022 рік



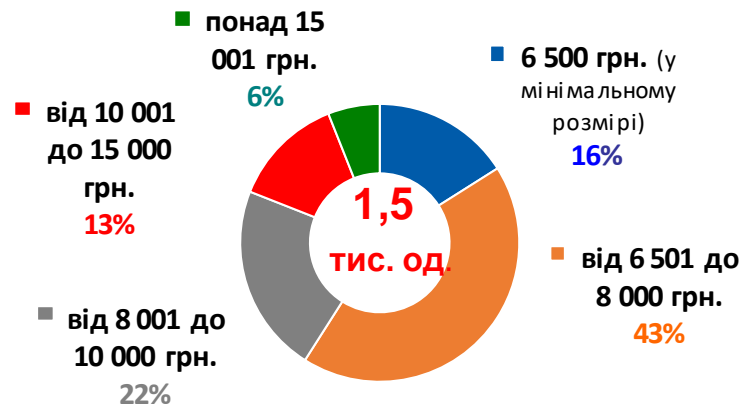
# Структура вакансій зареєстрованих в центрах зайнятості станом на 1 листопада 2022 року



## За видами економічної діяльності



## За розмірами заробітної плати



## За професійними групами






# Найбільш популярні професії на ринку праці Хмельницької області

Професійні групи		Назва професії		
робітники з обслуговування, експлуатації устаткування та машин	✓	тракторист	✓	токарь
	✓	водій	✓	водій навантажувача
	✓	оператор котельні	✓	апаратник оброблення зерна
	✓	машиніст (кочегар) котельної	✓	фрезерувальник
	✓	дорожній робітник	✓	оператор верстатів з програмним керуванням
кваліфіковані робітники з інструментом	✓	слюсар	✓	монтер колії
	✓	швачка	✓	електрозварник ручного зварювання
	✓	електромонтер з ремонту та обслуговування електроустаткування	✓	муляр
	✓	електрогазозварник	✓	маляр
	✓	пекар	✓	штукатур
працівники сфери торгівлі та послуг	✓	продавець прод. товарів	✓	офіціант
	✓	кухар	✓	молодший інспектор (поліція)
	✓	охоронник	✓	бармен
	✓	продавець-консультант	✓	молодша медична сестра
	✓	продавець непрод товарів		(молодший медичний брат)
некваліфіковані працівники	✓	підсобний робітник	✓	двірник
	✓	прибиральник службових приміщень	✓	укладальник-пакувальник
	✓	вантажник	✓	робітник з комплексного прибирання
	✓	комірник	✓	сторож
професіонали	✓	вчитель закладу загальної середньої освіти	✓	спеціаліст державної служби
	✓	інспектор	✓	фармацевт
	✓	викладач закладу вищої освіти	✓	економіст
			✓	інженер
фахівці	✓	бухгалтер	✓	агроном
	✓	сестра медична (брат медичний)	✓	фахівець
	✓	вихователь	✓	механік
	✓	асистент вчителя	✓	електрик дільниці
			✓	асистент фармацевта
службовці, керівники	✓	менеджер (управитель)	✓	експедитор
	✓	головний бухгалтер	✓	майстер
	✓	завідувач складу	✓	завідувач господарства
	✓	керівник гуртка	✓	заступник директора
			✓	головний інженер

# Заробітна плата у вакансіях за професійними групами станом на 1 листопада 2022 року, грн.

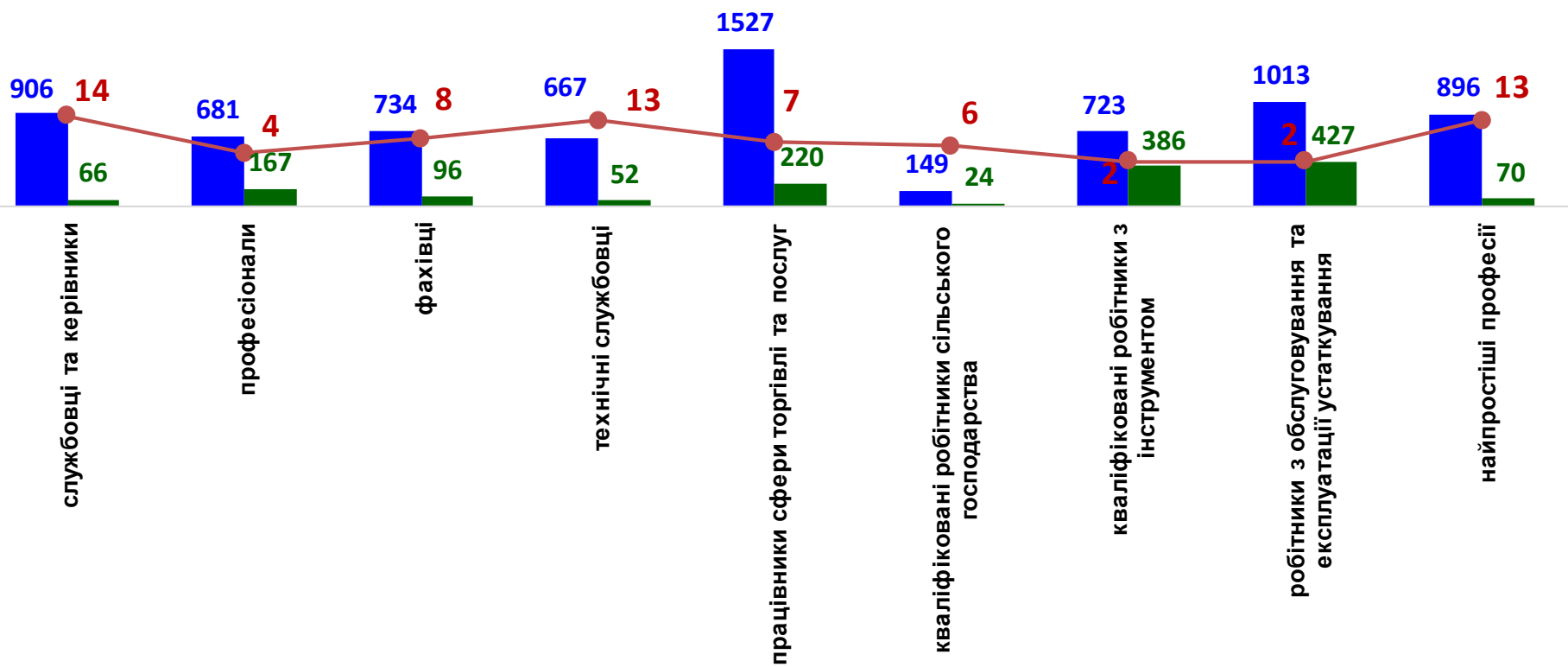


**Хмельницька область  
(у середньому) 9 006 грн.**

Кількість зареєстрованих безробітних, кількість вакансій та кількість претендентів на 1 вакансію, станом на 1 листопада 2022 р.

За професійними групами

**КІЛЬКІСТЬ БЕЗРОБІТНИХ на 1  
ВАКАНСІЮ: 5 ОСІБ**  
(збільшення на 1 особу)



■ кількість безробітних, осіб

■ кількість вакансій, од.

●— навантаження на 1 вакансію, осіб

Кількість зареєстрованих безробітних, кількість вакансій та кількість претендентів на 1 вакансію, станом на 1 листопада 2022 р.

**КІЛЬКІСТЬ БЕЗРОБІТНИХ на 1  
ВАКАНСІЮ: 5 ОСІБ**  
**(збільшення на 1 особу)**

