



СИТУАЦІЯ НА РИНКУ ПРАЦІ ТА ДІЯЛЬНІСТЬ ХМЕЛЬНИЦЬКОЇ ОБЛАСНОЇ СЛУЖБИ ЗАЙНЯТОСТІ У СІЧНІ-ЖОВТНІ 2023 РОКУ

Ситуація на ринку праці Хмельницької області



Щодо зайнятості населення. За даними Головного управління статистики у Хмельницькій області, кількість зайнятого населення у віці 15-70 років за 2021 рік, у порівнянні з 2020 роком, скоротилася на 12,6 тис. осіб та становила 492,4 тис. осіб. Рівень зайнятості населення у віці 15-70 років скоротився з 54,8% до 54,0%.

Щодо обсягів безробіття (за методологією МОП). Кількість безробітного населення (за методологією МОП) у віці 15-70 років за 2021 рік, у порівнянні з 2020 роком, зросла на 1,0 тис. осіб та становила 56,6 тис. осіб. Рівень безробіття населення (за методологією МОП) у віці 15-70 років зріс з 9,9% до 10,8% робочої сили.

Щодо запланованого масового вивільнення працівників. У січні-жовтні 2023 року роботодавцями подано інформацію про заплановане вивільнення 1227 працівників, що майже в 3 рази (або на 2096 осіб) менше ніж у січні-жовтні 2022 року.

Із загальної кількості попереджених про вивільнення 29% становили працівники сфери охорони здоров'я та надання соціальної допомоги, 28% - державного управління, 26% - сфери освіти, 8% - професійної, наукової та технічної діяльності, 4% - мистецтва, спорту та відпочинку, по 2% - транспорту, складського господарства і оптової та роздрібної торгівлі, 1% - водопостачання та каналізації.

За професійними групами: 66% попереджених про масове вивільнення – працівники, які займали посади службовців, 25% – працівники, які займали робітничі місця, 9% - представники найпростіших професій.

Серед районів найбільше вивільнення очікується у Хмельницькому місті та районі (757 осіб).



Щодо надання послуг Хмельницькою обласною службою зайнятості. Послугами обласної служби зайнятості у січні-жовтні 2023 року скористалося 13,0 тис. зареєстрованих безробітних. Зокрема, зареєстровано з початку року 7,4 тис. осіб (зменшення в 2,3 рази або на 9,8 тис. осіб). Допомогу по безробіттю отримували 10,0 тис. осіб (зменшення майже в 3 рази або на 17,8 тис. осіб).

За сприяння служби зайнятості працевлаштовано 7,9 тис. осіб, з них 3,8 тис. безробітних.

Середня тривалість пошуку роботи безробітними зменшилась з 124 днів до 98 днів.

За видами економічної діяльності, найбільше безробітних працевлаштовано у сільському господарстві (19%), переробній промисловості (19%), у сфері торгівлі (19%), у сфері освіти (10%), сфері державного управління й оборони (7%), охороні здоров'я (5%), транспортній галузі, постачанні електроенергії, газу та розміщуванні харчування (по 4%), будівництві та адміністративному обслуговуванні (по 3%).

За професійними групами 21% працевлаштованих це робітники з обслуговування, експлуатації устаткування та машин, 19% - працівники сфери торгівлі та послуг, 17% - працівники найпростіших професій, по 10% - кваліфіковані робітники з інструментом та фахівці, 7% - професіонали, по 6% - законодавці та керівники, технічні службовці, 5% - кваліфіковані робітники сільського господарства.

У січні-жовтні 2023 року за сприяння обласної служби зайнятості 1,1 тис. безробітних проходили професійне навчання. Зокрема, у центрах професійно-технічної освіти Державної служби зайнятості навчалися 565 безробітних.

До громадських суспільно корисних та інших робіт тимчасового характеру залучено 723 особи.

Станом на 1 листопада 2023 року мали статус безробітного 2,4 тис. осіб, що в 3 рази менше ніж на 1 листопада 2022 року.



За статтю: у загальній кількості зареєстрованих безробітних, чоловіки становили – 0,5 тис. осіб (або 21%), жінки – 1,9 тис. осіб (або 79%).

За віковими групами: 24% зареєстрованих безробітних були у віці до 35 років; 29% – у віці від 35 до 44 років; 28% – у віці від 45 до 55 років; 19% – понад 55 років.

За освітою: 51% зареєстрованих безробітних мали вищу освіту, 39% – професійно-технічну, 10% – загальну середню освіту.

За видами економічної діяльності: серед зареєстрованих безробітних 27% раніше були зайняті у державному управлінні, обороні; 16% - у сфері торгівлі; 12% - у сфері транспорту, складського господарства; 11% - на підприємствах переробної промисловості; по 7% - в сільському, лісовому, рибному господарстві та у сфері освіти; 6% - у сфері охорони здоров'я; 2% - у сфері тимчасового розміщування й організації харчування.

За професійними групами, серед зареєстрованих безробітних переважають працівники:

- сфери торгівлі та послуг – 25% (продавець, стрілець, кухар, помічник вихователя, охоронник, молодша медична сестра (молодший медичний брат), бариста, перукар, соціальний робітник, бармен, офіціант, сапер (розмінування);
- професіонали – 12% (вчитель закладу загальної середньої освіти, спеціаліст державної служби, вихователь закладу дошкільної освіти, вчитель початкових класів, економіст, бібліотекар, юрист);
- технічні службовці – 12% (листоноша (поштар), адміністратор, службовець на складі (комірник), касир торговельного залу, оператор поштового зв'язку, діловод, обліковець);
- представники найпростіших професій – 12% (підсобний робітник, прибиральник, укладальник-пакувальник, сторож, кухонний робітник, двірник, робітник плодоовочевого сховища, опалювач);
- службовці та керівники – 12% (менеджер (управитель), начальник відділу поштового зв'язку, командир відділення, головний бухгалтер, завідувач складу, начальник відділення);
- фахівці – 11% (бухгалтер, сестра медична (брат медичний), вихователь, інспектор з кадрів, фахівець, фельдшер, асистент вчителя);



Ситуація на ринку праці

- робітники з обслуговування, експлуатації устаткування та машин – 9% (водій автотранспортних засобів, оператор котельні, машиніст (кочегар) котельної, оператор заправних станцій, складальник етажеркових вагонеток, складальник верху взуття, вишивальник, апаратник борошномельного виробництва, тракторист);

Станом на 1 листопада 2023 року кількість вакансій, заявлених роботодавцями до обласної служби зайнятості, становила 2,2 тис. одиниць, що майже на 49% більше, ніж на 1 листопада 2022 року (на 0,7 тис. одиниць).

Станом на 1 листопада 2023 року середня заробітна плата у вакансіях, які містяться у базі даних обласної служби зайнятості, становила 11,5 тис. грн.

Зокрема, серед видів економічної діяльності найвищою заробітна плата була в переробній промисловості (15,2 тис. грн), у сфері охорони здоров'я (11,6 тис. грн), в будівельній галузі (11,3 тис. грн), у сфері транспорту, складського господарства (11,2 тис. грн), у сфері постачання електроенергії, газу та операцій з нерухомим майном (по 10,8 тис. грн), в сільському господарстві (10,7 тис. грн), у сфері водопостачання, каналізації (10,4 тис. грн), у добувній промисловості (9,8 тис. грн), в державному управлінні й обороні (9,3 тис. грн).

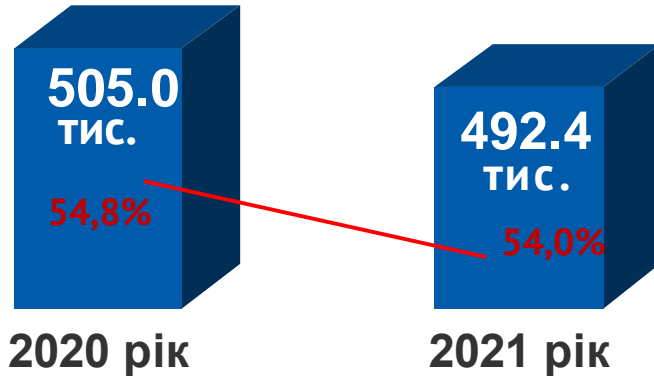
Найбільша кількість вакансій налічувалась у Хмельницькому районі – 1163 вакансії, Шепетівському районі – 825 вакансій, у Кам'янець-Подільському районі налічувалось 256 вакансій.

За видами економічної діяльності, більшість вакансій налічується на підприємствах переробної промисловості (31%), транспорту (14%), оптової та роздрібною торгівлі (12%), державного управління й оборони (8%), освіти та сільського господарства (по 6%), охорони здоров'я, тимчасового розміщення та організації харчування та адміністративного обслуговування (по 3%), водопостачання та будівництва (по 2%).

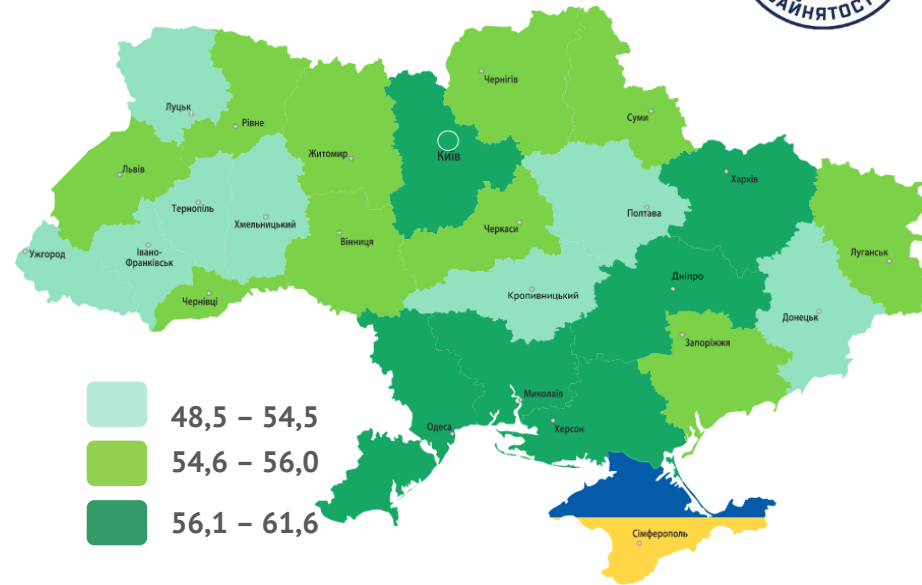
У професійному розрізі, найбільше вакансій для робітників з обслуговування устаткування (31%), кваліфікованих робітників з інструментом (26%), працівників сфери торгівлі та послуг (11%), некваліфікованих працівників (9%), професіоналів (8%), фахівців (7%), технічних службовців (5%), керівників, менеджерів (4%).

У середньому на 1 вакансію претендувала 1 особа, у тому числі серед керівників, менеджерів — 3 особи, професіоналів — 2 особи, фахівців – 2 особи, технічних службовців – 3 особи, серед працівників сфери торгівлі і послуг – 2 особи, робітників сільського господарства – 4 особи, кваліфікованих робітників з інструментом – 4 вакансії для 1 особи, робітників з обслуговування устаткування – 3 вакансії для 1 особи, без спеціальної підготовки – 1 особа.

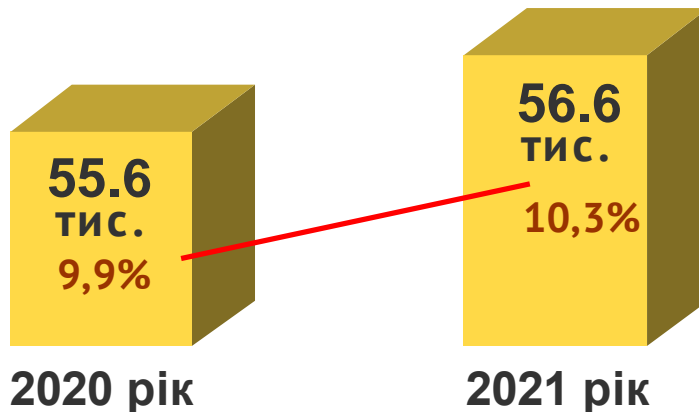
Зайняте населення у віці 15-70 років (чисельність та рівень)



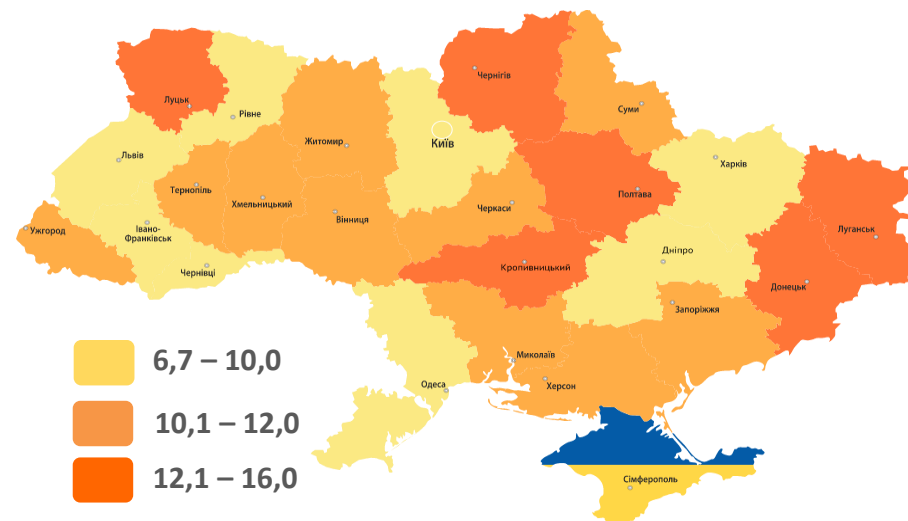
Рівень зайнятості, %



Безробітне населення у віці 15-70 років (чисельність та рівень за МОП)

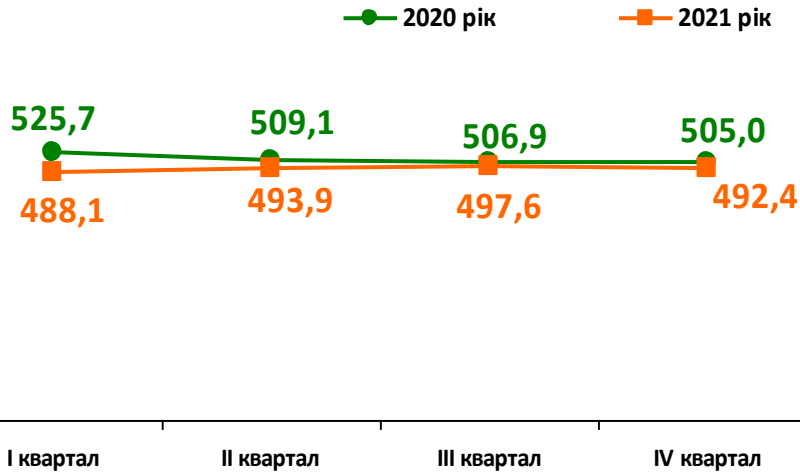


Рівень безробіття, %

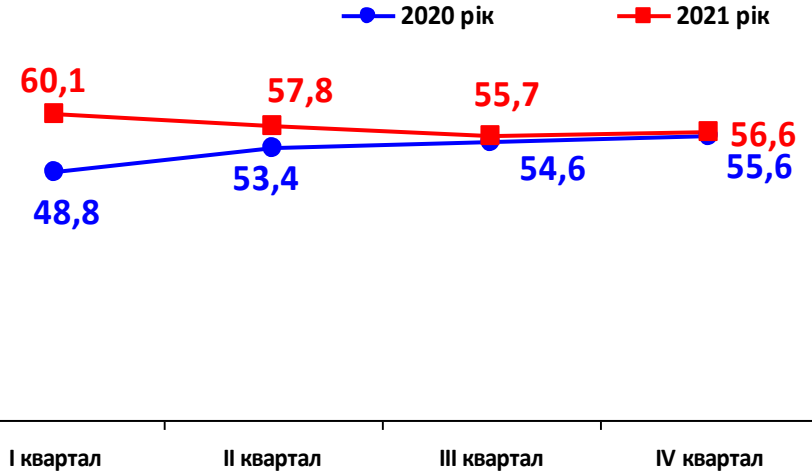




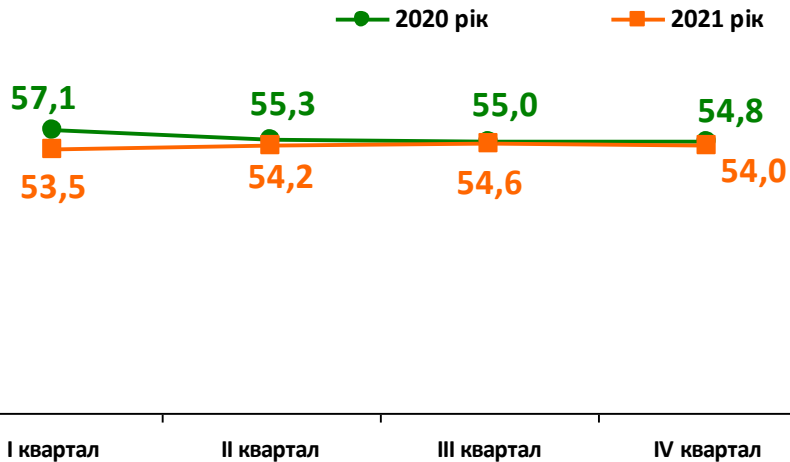
Кількість зайнятого населення у віці 15-70 років, тис. осіб



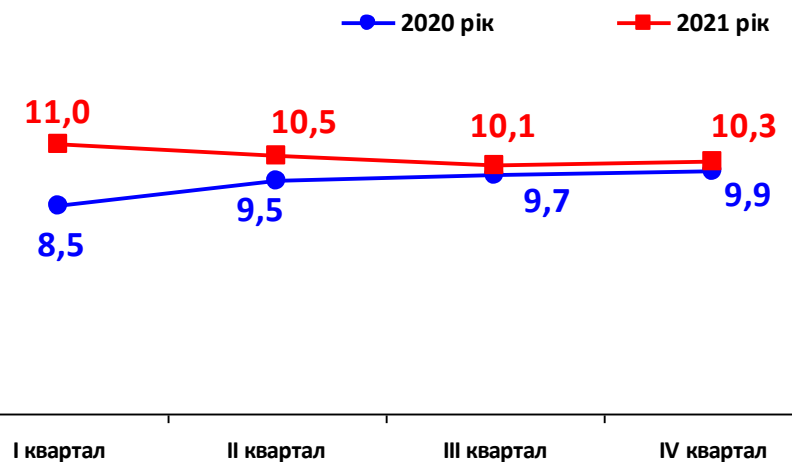
Кількість безробітного населення у віці 15-70 років, тис. осіб



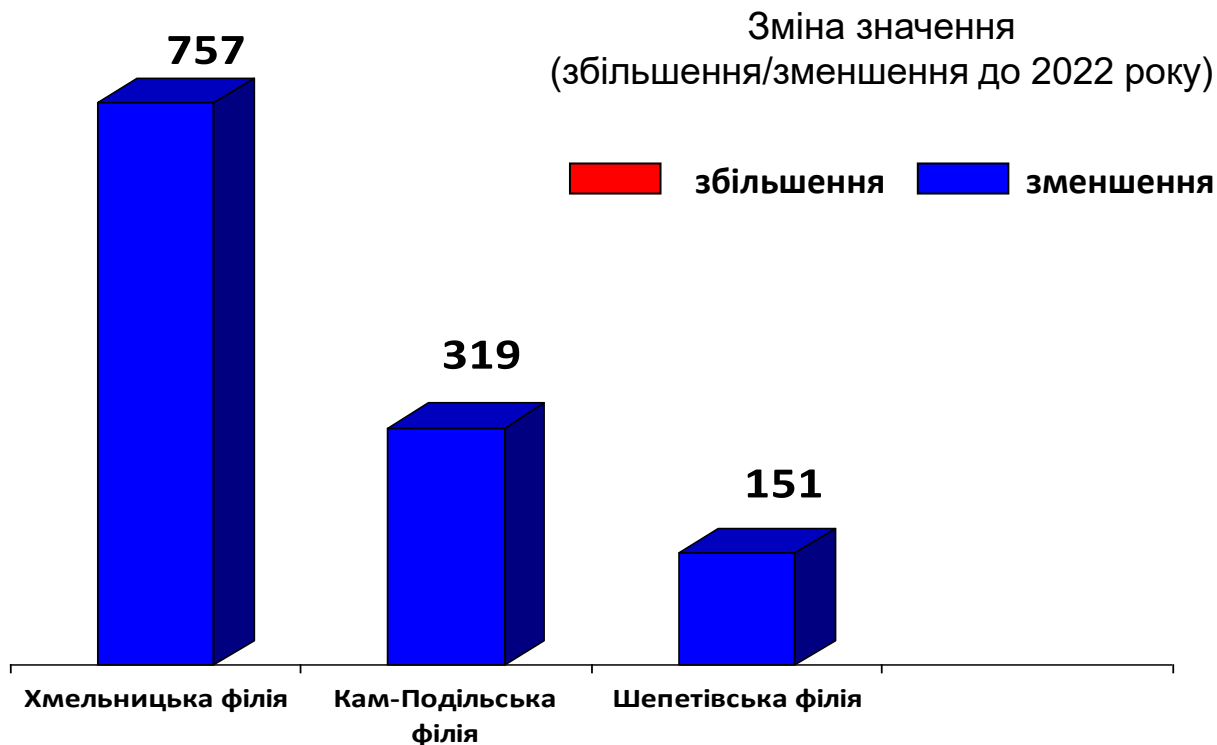
Рівень зайнятості, %



Рівень безробіття, %



Обсяги запланованого
масового вивільнення працівників
у січні-жовтні 2023 року



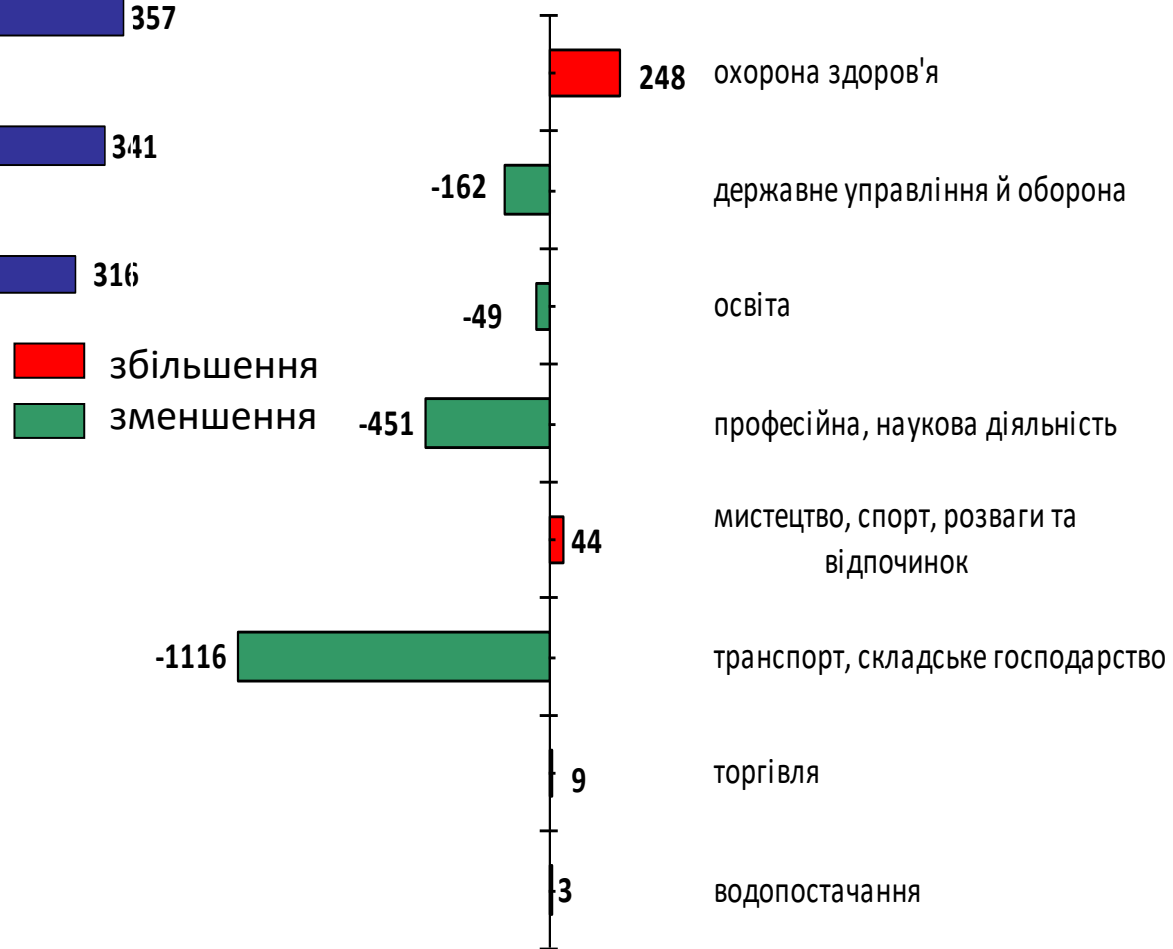
Кількість осіб, попереджених про
заплановане масове вивільнення
за видами економічної діяльності у січні-жовтні 2023 року



Кількість осіб



Зміна значення (збільшення/зменшення до 2022 року)



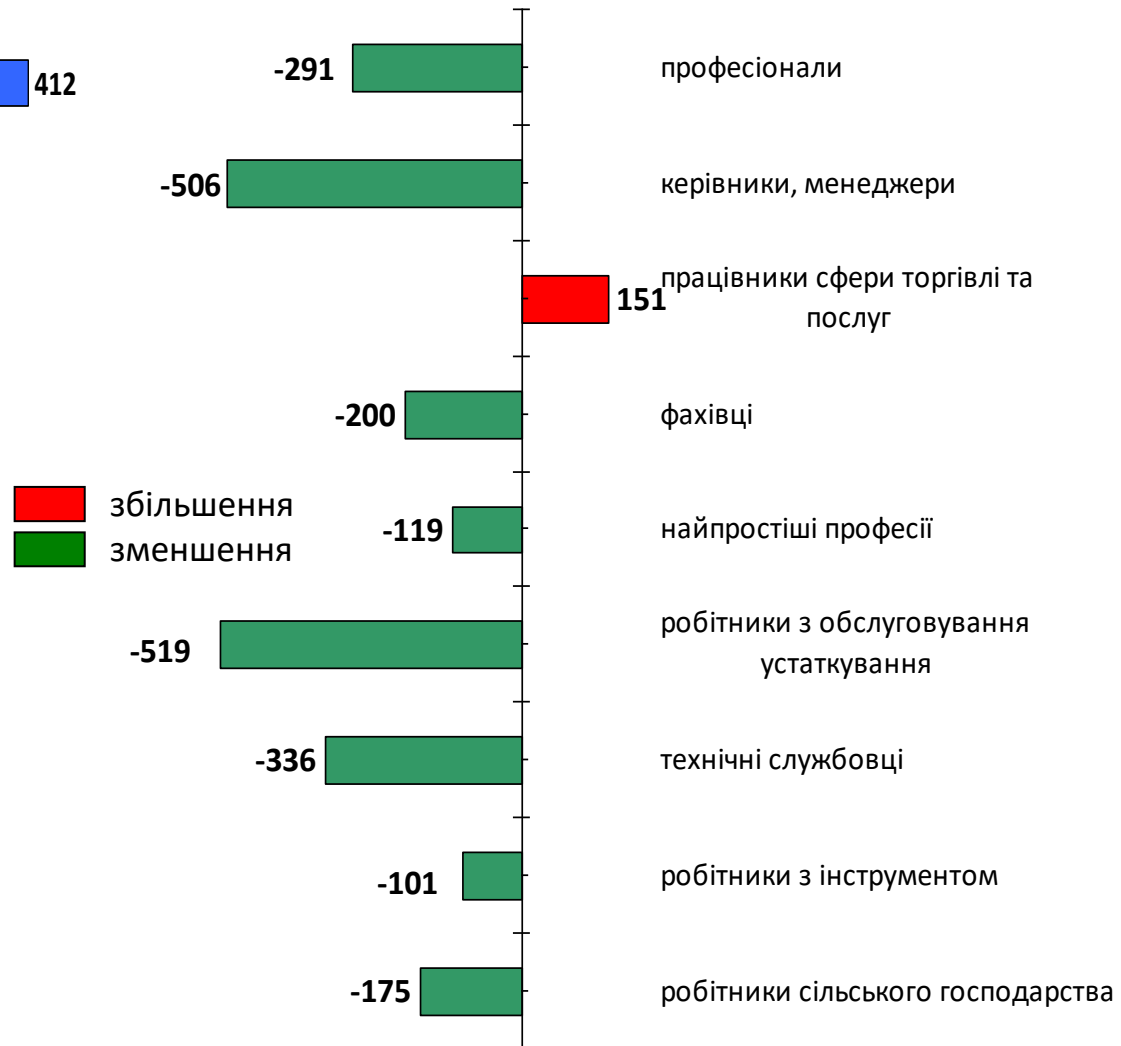
Кількість осіб, попереджених про
заплановане масове вивільнення
за професійними групами у січні-жовтні 2023 року



Кількість осіб



Зміна значення (збільшення/зменшення до 2022 року)



Надання послуг
Хмельницькою обласною службою зайнятості
у січні-жовтні 2023 року



2022

січень-жовтень
2023

❖ Мали статус безробітного

31 217 осіб

12 982 особи

❖ Працевлаштовано

13 178 осіб

7 873 особи

з них, безробітних

9 969 осіб

3 826 осіб

❖ Проходили професійне навчання

2 173 особи

1 075 осіб

з них, в ЦПТО

1 398 осіб

565 осіб

❖ Брали участь у громадських роботах та інших роботах тимчасового характеру

1 343 особи

723 особи

❖ Кількість роботодавців, які співпрацювали з центрами зайнятості

4 397 од.

2 744 од.

❖ Кількість вакансій

18 423 од.

12 115 од.

Працевлаштування безробітних
(структура, %)
у січні-жовтні 2023 року



За видами економічної діяльності



За професійними групами



Окремі характеристики зареєстрованих безробітних станом на 1 листопада 2023 року



КІЛЬКІСТЬ ЗАРЕЄСТРОВАНИХ БЕЗРОБІТНИХ В СЗ – 2,4 тис. осіб (зменшення на 68%)

За статтю

79%

21%

■ жінки

■ чоловіки

За віковими групами

21%

29%

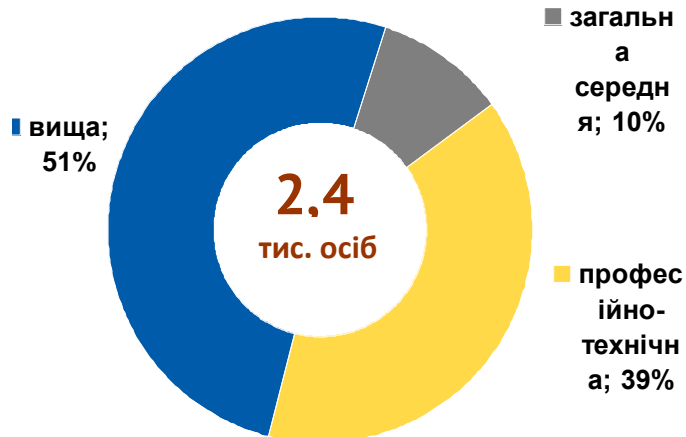
47%

■ до 35 років

■ 35-44 років

■ понад 45 років

За освітою



Особливі категорії

107
(4,5%)

учасники УБД

229
(9,7%)

внутрішньо переміщені особи

324
(13,7%)

особи з інвалідністю

444
(18,7%)

особи, яким залишилося 10 і менше років до пенсії

50
(2,1%)

випускники навчальних закладів

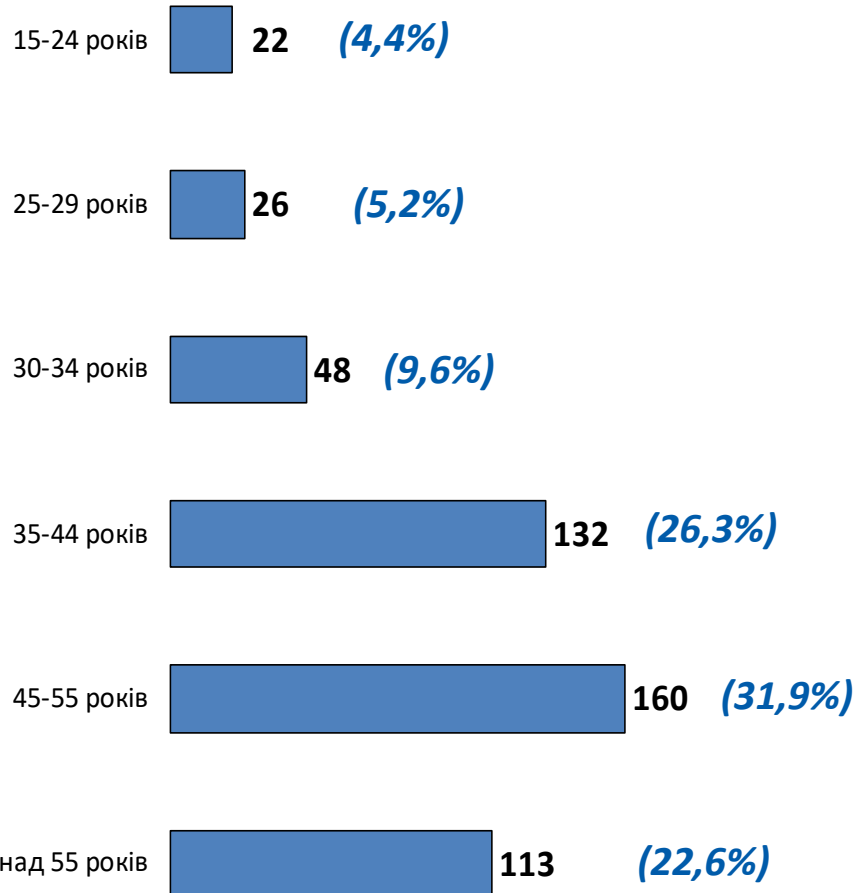
Структура зареєстрованих
безробітних, станом на 1 листопада 2023 року
(за віковими групами)



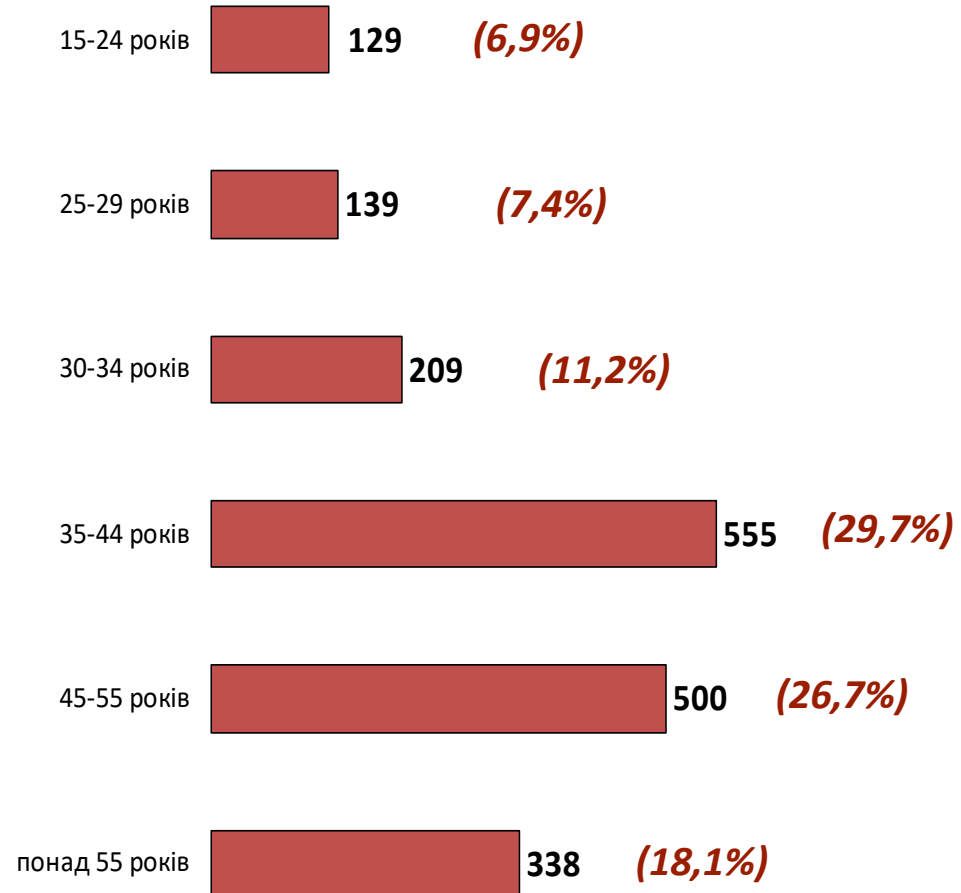
- чоловіки



- жінки



Всього чоловіків: 501 ос.



Всього жінок: 1870 ос.

Структура безробітних зареєстрованих у центрі зайнятості, станом на 1 листопада 2023 року, %



За видами економічної діяльності



За професійними групами



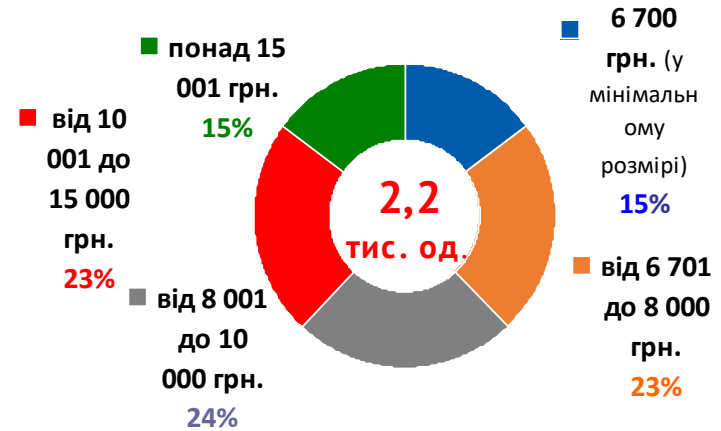
Структура вакансій зареєстрованих в центрах зайнятості станом на 1 листопада 2023 року, %



За видами економічної діяльності



За розмірами заробітної плати



За професійними групами





Найбільш популярні професії на ринку праці Хмельницької області

Професійні групи

Назва професії

робітники з обслуговування, експлуатації устаткування та машин	✓ ✓ ✓ ✓ ✓ ✓	водій тракторист оператор котельні машиніст (кочегар) котельної дорожній робітник токарь	✓ ✓ ✓ ✓ ✓	водій навантажувача водій тролейбуса лаборант хімічного аналізу оператор верстатів з програмним керуванням машиніст насосних установок
кваліфіковані робітники з інструментом	✓ ✓ ✓ ✓ ✓	швачка слюсар монтер колії електромонтер з ремонту та обслуговування електроустаткування верстатник	✓ ✓ ✓ ✓ ✓	пекар електрогазозварник маляр робітник з обслуговування та ремонту будинків електрозварник ручного зварювання
працівники сфери торгівлі та послуг	✓ ✓ ✓ ✓ ✓	продавець прод. товарів кухар продавець-консультант охоронник продавець непрод товарів	✓ ✓ ✓ ✓ ✓	офіціант бариста молодша медична сестра (молодший медичний брат) соціальний робітник
некваліфіковані працівники	✓ ✓ ✓ ✓ ✓	підсобний робітник прибиральник вантажник двірник укладальник-пакувальник	✓ ✓ ✓ ✓ ✓	кухонний робітник робітник з благоустрою вагар мийник посуду сторож
професіонали	✓ ✓ ✓ ✓	вчитель закладу загальної середньої освіти інспектор (пенітенціарна сист) спеціаліст державної служби економіст	✓ ✓ ✓ ✓	фармацевт юрист інженер фахівець з публічних закупівель
фахівці	✓ ✓ ✓ ✓	бухгалтер сестра медична (брат медичний) асистент вчителя вихователь	✓ ✓ ✓ ✓ ✓	фахівець інспектор диспетчер технік-лаборант асистент фармацевта
службовці, керівники	✓ ✓ ✓	менеджер (управитель) головний бухгалтер начальник відділу поштового зв'язку	✓ ✓ ✓ ✓	завідувач складу завідувач господарства заступник директора маїстер

Заробітна плата у вакансіях
за професійними групами
станом на 1 листопада 2023 року, грн.



у середньому на 1 вакансію

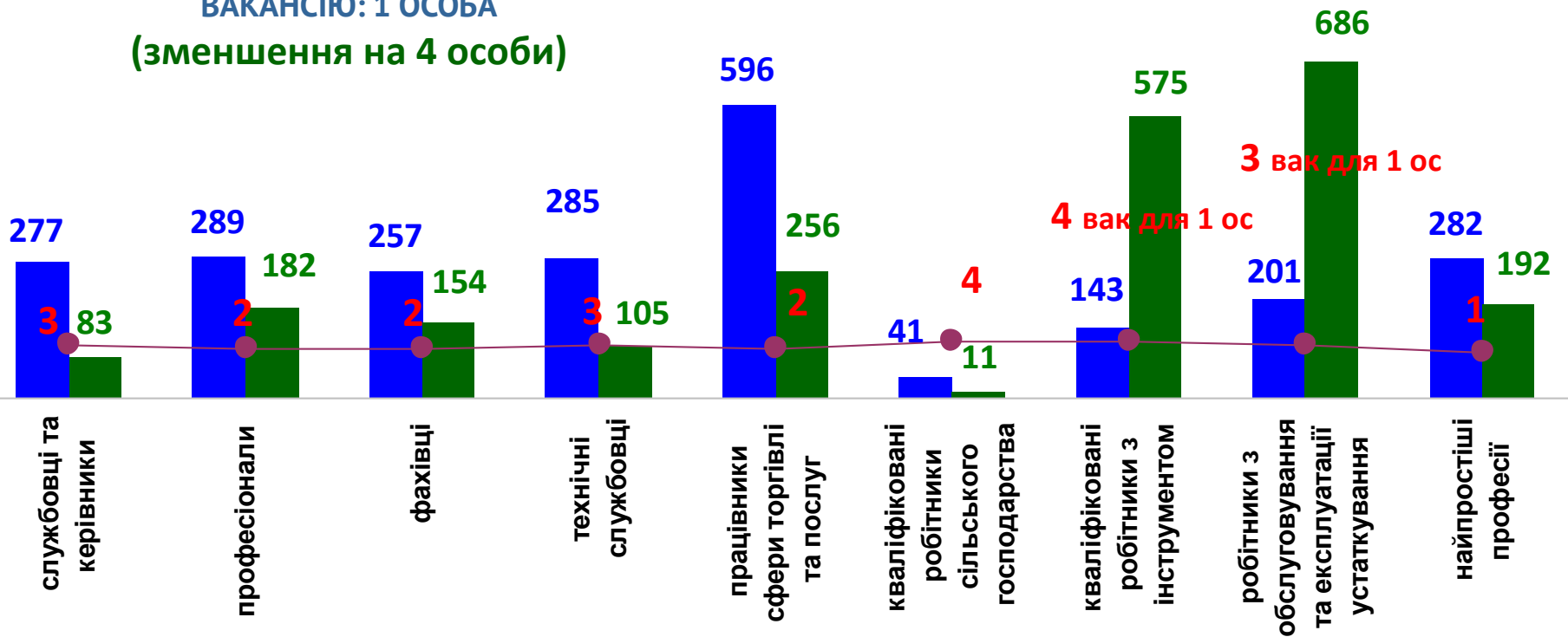
11 458 грн.



Кількість зареєстрованих безробітних, кількість вакансій та кількість претендентів на 1 вакансію, станом на 1 листопада 2023 р.

За професійними групами

КІЛЬКІСТЬ БЕЗРОБІТНИХ на 1
ВАКАНСІЮ: 1 ОСОБА
(зменшення на 4 особи)



■ кількість безробітних, осіб
● навантаження на 1 вакансію, осіб

■ кількість вакансій, од.



Кількість зареєстрованих безробітних, кількість вакансій та кількість претендентів на 1 вакансію, станом на 1 листопада 2023 р.

КІЛЬКІСТЬ БЕЗРОБІТНИХ на 1 ВАКАНСІЮ: 1 ОСОБА (зменшення на 4 особи)

За видами економічної діяльності

