



СИТУАЦІЯ НА РИНКУ ПРАЦІ ТА ДІЯЛЬНІСТЬ ХМЕЛЬНИЦЬКОЇ ОБЛАСНОЇ СЛУЖБИ ЗАЙНЯТОСТІ У СІЧНІ-ЛИСТОПАДІ 2022 РОКУ



Щодо зайнятості населення. За даними Головного управління статистики у Хмельницькій області, кількість зайнятого населення у віці 15-70 років за 2021 рік, у порівнянні з 2020 роком, скоротилася на 12,6 тис. осіб та становила 492,4 тис. осіб. Рівень зайнятості населення у віці 15-70 років скоротився з 54,8% до 54,0%.

Щодо обсягів безробіття (за методологією МОП). Кількість безробітного населення (за методологією МОП) у віці 15-70 років за 2021 рік, у порівнянні з 2020 роком, зросла на 1,0 тис. осіб та становила 56,6 тис. осіб. Рівень безробіття населення (за методологією МОП) у віці 15-70 років зріс з 9,9% до 10,8% робочої сили.

Щодо запланованого масового вивільнення працівників. У січні-листопаді 2022 року роботодавцями подано інформацію про заплановане масове вивільнення 4,1 тис. працівників, що на 36,3% (або на 2,4 тис. осіб) менше ніж у січні-листопаді 2021 року. Звернулися за послугами 334 особи з числа вивільнених.

Із загальної кількості попереджених про вивільнення 34% становили працівники підприємств транспортної галузі, 18% - державного управління, 14% - професійної, наукової та технічної діяльності, 11% - в галузі сільського господарства, 19% - у сфері освіти, 4% - в галузі охорони здоров'я, по 3% - в сфері фінансової діяльності та на підприємствах переробної промисловості, по 2% - в галузі будівництва та постачання електроенергії, газу.

За професійними групами: 64% попереджених про масове вивільнення – працівники, які займали посади службовців та 30% – працівники, які займали робітничі місця.

Серед районів та міст найбільші обсяги вивільнення очікуються у місті Хмельницький (1937 осіб), Хмельницькому районі (349 осіб), місті Кам'янець-Подільський (259 осіб), Ізяславському районі (220 осіб), Ярмолинецькому районі (177 осіб), Новоушицькому районі (147 осіб), Деражнянському районі (137 осіб).



Щодо надання послуг Хмельницькою обласною службою зайнятості. Послугами обласної служби зайнятості у січні-листопаді 2022 року скористалося 30,1 тис. зареєстрованих безробітних. Зокрема, зареєстровано з початку року 18,1 тис. осіб (зменшення на 13% або на 2,6 тис. осіб). Допомогу по безробіттю отримували 28,6 тис. осіб (зменшення на 20% або 7,1 тис. осіб).

Зокрема, з 1 березня поточного року зареєстровано 14,5 тис. безробітних, що на 23% менше ніж з 1 березня минулого року.

За сприяння служби зайнятості працевлаштовано 12,8 тис. осіб, з них 9,7 тис. безробітні. Зокрема, з 1 березня 2022 року працевлаштовано 11,5 тис. осіб, з них 8,6 тис. безробітні.

Середня тривалість пошуку роботи безробітними скоротилася з 135 до 126 днів.

За видами економічної діяльності, найбільше громадян працевлаштовано у сільському господарстві (29%), в переробній промисловості (18%), у сфері торгівлі (13%), у державному управлінні та обороні (9%), сфері освіти (7%), у транспортній галузі (5%), у будівництві (4%).

За професійними групами 35% працевлаштованих це робітники з обслуговування, експлуатації устаткування та машин, 16% - працівники найпростіших професій, по 12% - працівники сфери торгівлі та послуг та кваліфіковані робітники з інструментом, 7% - фахівці, 5% - професіонали, 5%- законодавці, керівники, по 4% - кваліфіковані робітники сільського господарства та технічні службовці.

У січні-листопаді 2022 року за сприяння обласної служби зайнятості 2,1 тис. безробітних проходили професійне навчання. Зокрема, у центрах професійно-технічної освіти Державної служби зайнятості навчалися 1,4 тис. безробітних.

До громадських та інших робіт тимчасового характеру залучено 1,3 тис. осіб.

Станом на 1 грудня 2022 року мали статус безробітного 6,0 тис. осіб, що на 36% менше ніж на відповідну дату минулого року.



За статтю: у загальній кількості зареєстрованих безробітних, чоловіки становили – 1,8 тис. осіб (або 31%), жінки – 4,2 тис. осіб (або 69%).

За віковими групами: 25% зареєстрованих безробітних були у віці до 35 років; 26% – у віці від 35 до 44 років; 27% – у віці від 45 до 55 років; 22% – понад 55 років.

За освітою: 48% зареєстрованих безробітних мали вищу освіту, 41% – професійно-технічну, 11% – загальну середню освіту.

За видами економічної діяльності: серед зареєстрованих безробітних 20% раніше були зайняті у сфері торгівлі; по 15% - на підприємствах переробної промисловості та у державному управлінні, обороні; по 10% - в транспортній галузі, складському господарстві та в сільському, лісовому, рибному господарстві; 5% - у сфері охорони здоров'я; по 4% - у сфері освіти та на будівництві.

За професійними групами, серед зареєстрованих безробітних переважають працівники:

- сфери торгівлі та послуг – 21% (продавець, кухар, охоронник, молодша медична сестра (молодший медичний брат), помічник вихователя, стрілець, офіціант, соціальний робітник, бармен, бариста, комплектувальник товарів);

- представники найпростіших професій – 14% (підсобний робітник, прибиральник, сторож, укладальник-пакувальник, комірник, кухонний робітник, вантажник, двірник, робітник з благоустрою, вагар, кур'єр, гардеробник);

- з обслуговування, експлуатації устаткування та машин – 12% (водій автотранспортних засобів, оператор заправних станцій, оператор котельні, тракторист-машиніст сільськогосподарського (лісогосподарського) виробництва, тракторист, дорожній робітник, машиніст (кочегар) котельної, машиніст екскаватора, водій навантажувача, машиніст крана (кранівник);

- службовці та керівники – 12% (менеджер (управитель), начальник відділу поштового зв'язку, завідувач складу, головний бухгалтер, начальник відділення, заступник директора, начальник відділення зв'язку, завідувач господарства);



- фахівці – 10% (бухгалтер, сестра медична (брат медичний), вихователь, фахівець, фельдшер, інспектор кредитний, помічник члена комісії, товаровознавець, технолог, технік-лаборант);
- кваліфікованих робітників з інструментом – 10% (швачка, заготівельник продуктів і сировини, пекар, верстатник деревообробних верстатів, слюсар-ремонтник, електрозварник ручного зварювання, електрогазозварник, слюсар з механоскладальних робіт, електрик-монтер).

Станом на 1 грудня 2022 року кількість вакансій, заявлених роботодавцями до обласної служби зайнятості, становила 1,3 тис. одиниць, що на 31% менше, ніж на відповідну дату минулого року (1,9 тис. одиниць).

Станом на 1 грудня 2022 року середня заробітна плата у вакансіях, які містяться у базі даних обласної служби зайнятості, становила 9,2 тис. грн. Зокрема, серед видів економічної діяльності найвищою заробітна плата була у закладах охорони здоров'я (12,2 тис. грн), у добувній промисловості (11,3 тис. грн), у сфері транспорту, складського господарства (11,0 тис. грн), у сфері постачання електроенергії, газу (10,0 тис. грн), у сфері водопостачання; каналізації, поводження з відходами (9,9 тис. грн), у переробній промисловості (9,5 тис. грн), в державному управлінні й обороні (9,3 тис. грн).

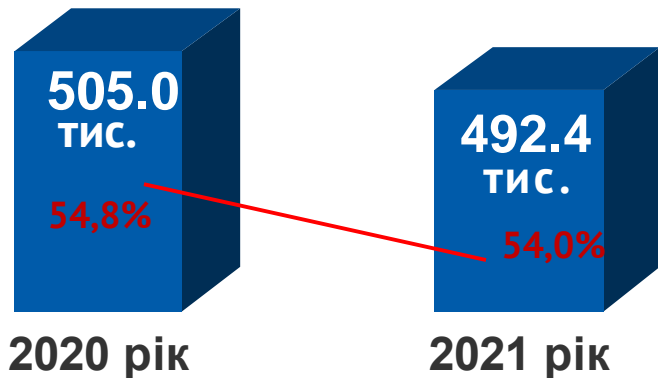
Найбільша кількість вакансій налічувалась у місті Хмельницький – 567 вакансій, Шепетівському районі та місті Шепетівка – 221 вакансія, Старокостянтинівському районі та місті Старокостянтинів – 142 вакансії, місті Кам'янець-Подільський – 76 вакансій.

За видами економічної діяльності, більшість вакансій налічується на підприємствах переробної промисловості (24%), оптової та роздрібною торгівлі (22%), транспорту (13%), сільського господарства (11%), охорони здоров'я та державного управління й оборони (по 6%), в освіті (5%), у сфері адміністративного обслуговування (3%).

У професійному розрізі, найбільше вакансій для кваліфікованих робітників з інструментом (27%), робітників з обслуговування, експлуатації устаткування та машин (27%), працівників сфери торгівлі та послуг (15%), професіоналів (11%), фахівців (8%), некваліфікованих працівників (5%).

У середньому на 1 вакансію претендували 5 осіб, у тому числі серед керівників, менеджерів — 13 осіб, професіоналів — 4 особи, фахівців – 6 осіб, технічних службовців – 13 осіб, серед працівників сфери торгівлі і послуг – 7 осіб, робітників сільського господарства – 23 особи, кваліфікованих робітників з інструментом – 2 особи, робітників з обслуговування устаткування – 2 особи, без спеціальної підготовки – 15 осіб.

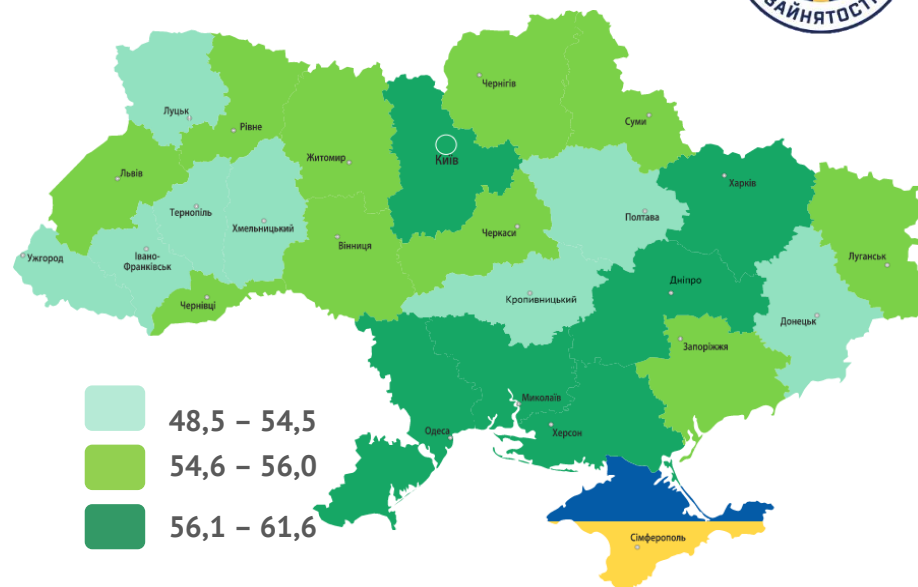
Зайняте населення у віці 15-70 років (чисельність та рівень)



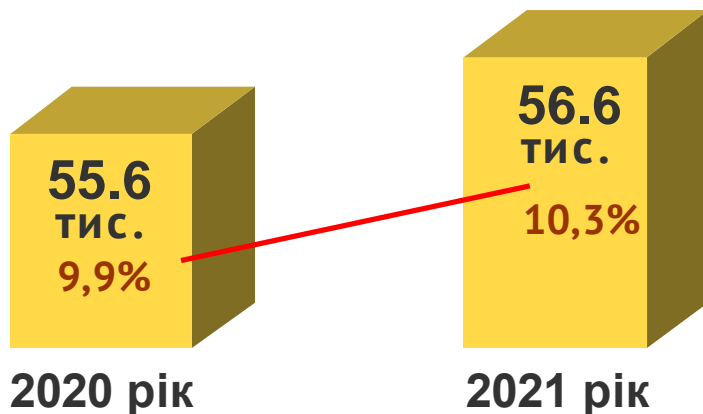
Хмельницька область



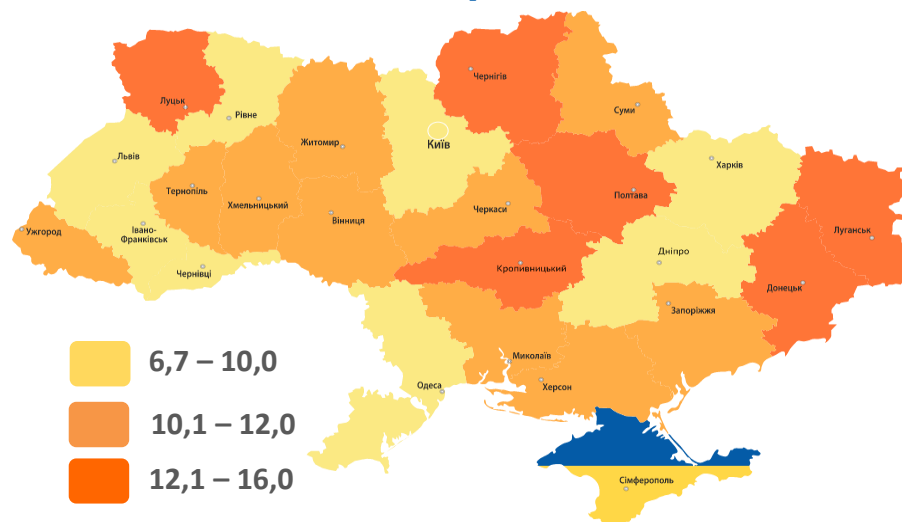
Рівень зайнятості, %



Безробітне населення у віці 15-70 років (чисельність та рівень за МОП)

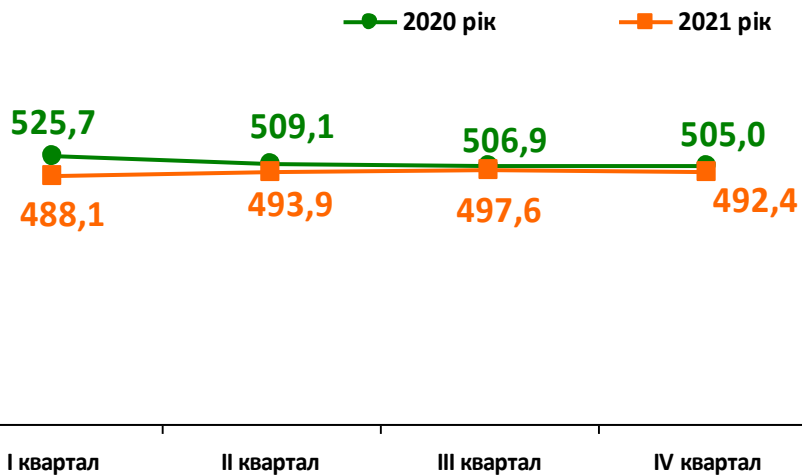


Рівень безробіття, %

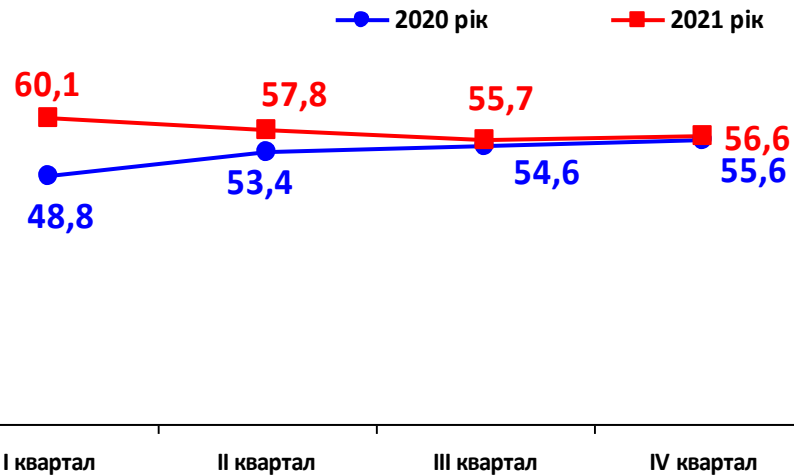




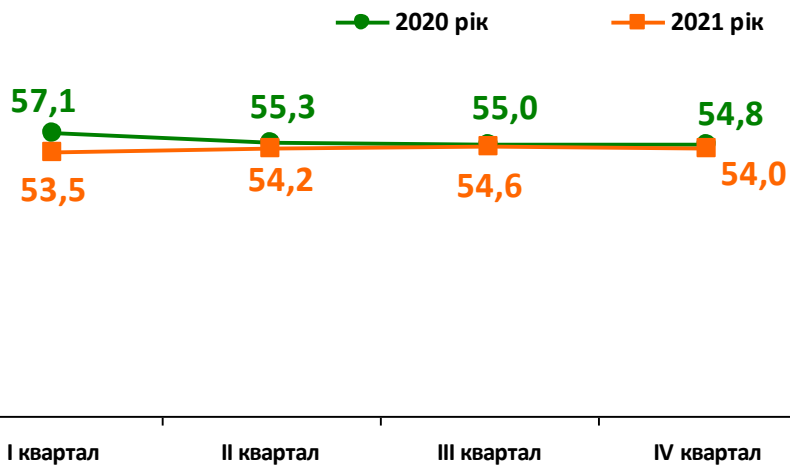
Кількість зайнятого населення у віці 15-70 років, тис. осіб



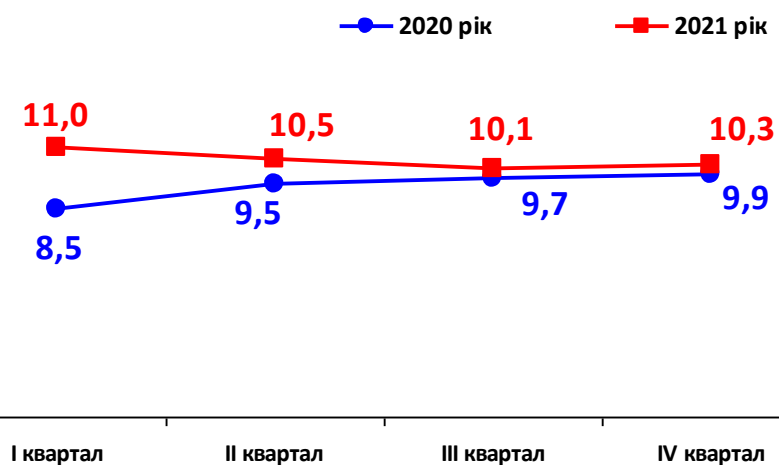
Кількість безробітного населення у віці 15-70 років, тис. осіб



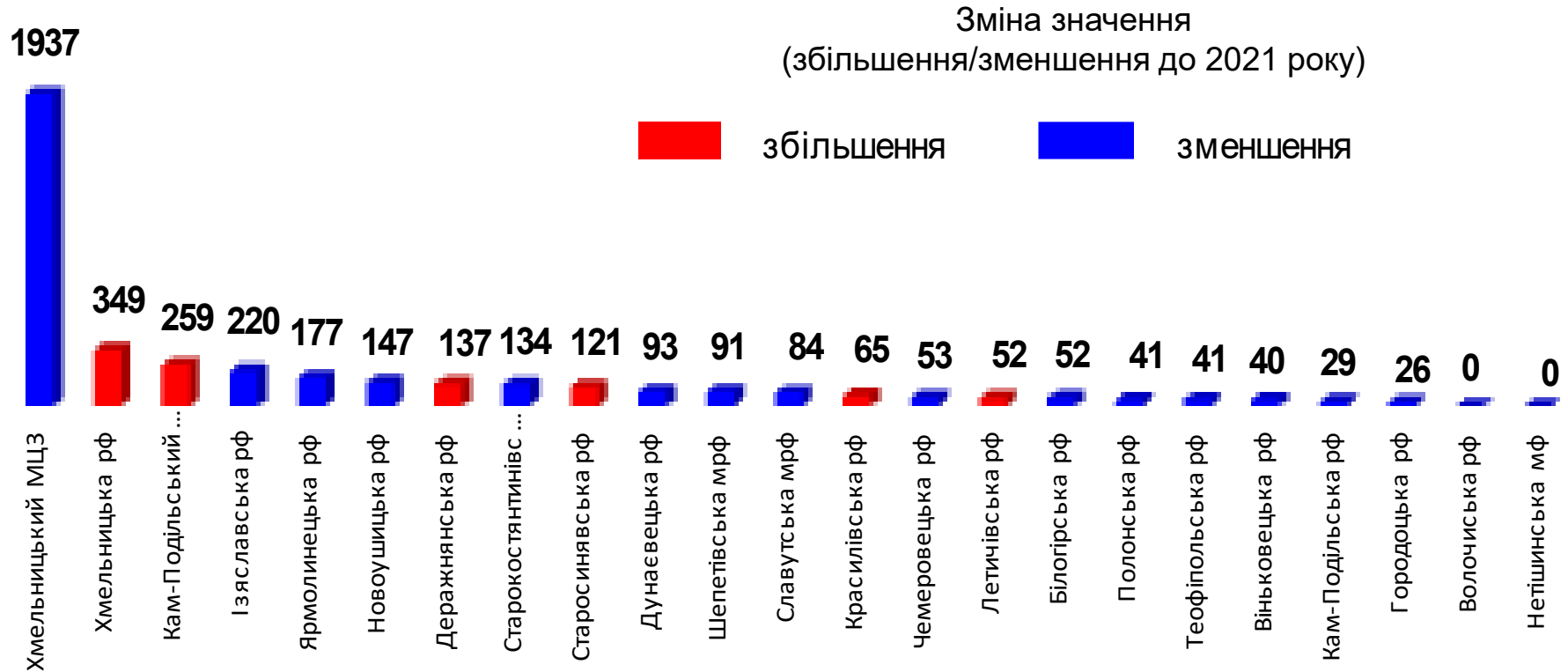
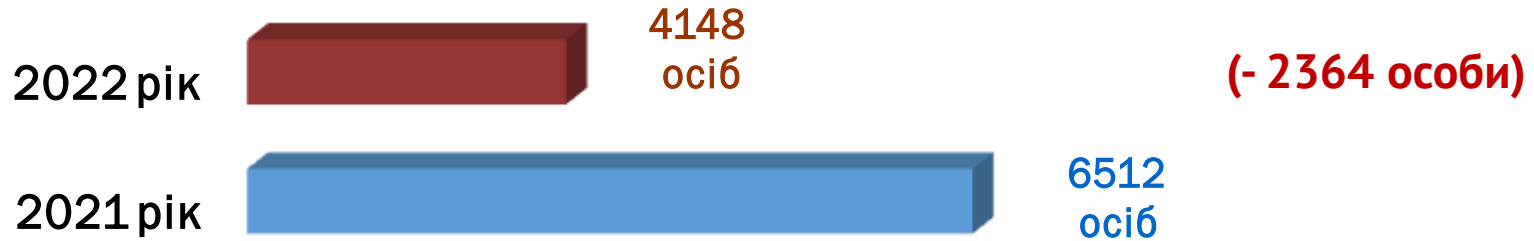
Рівень зайнятості, %



Рівень безробіття, %



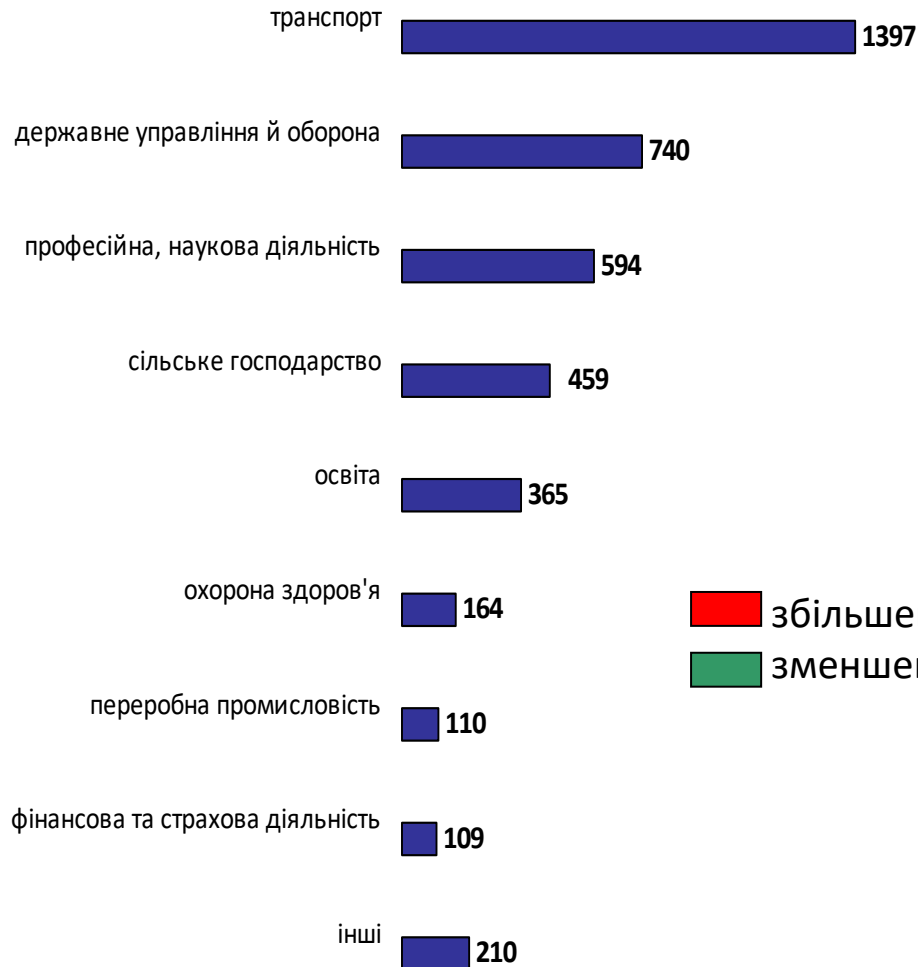
Обсяги запланованого масового вивільнення працівників у січні-листопаді 2022 року



Кількість осіб, попереджених про
заплановане масове вивільнення
за видами економічної діяльності у січні-листопаді 2022 року



Кількість попереджених про заплановане вивільнення



Зміна значення (збільшення/зменшення до 2021 року)

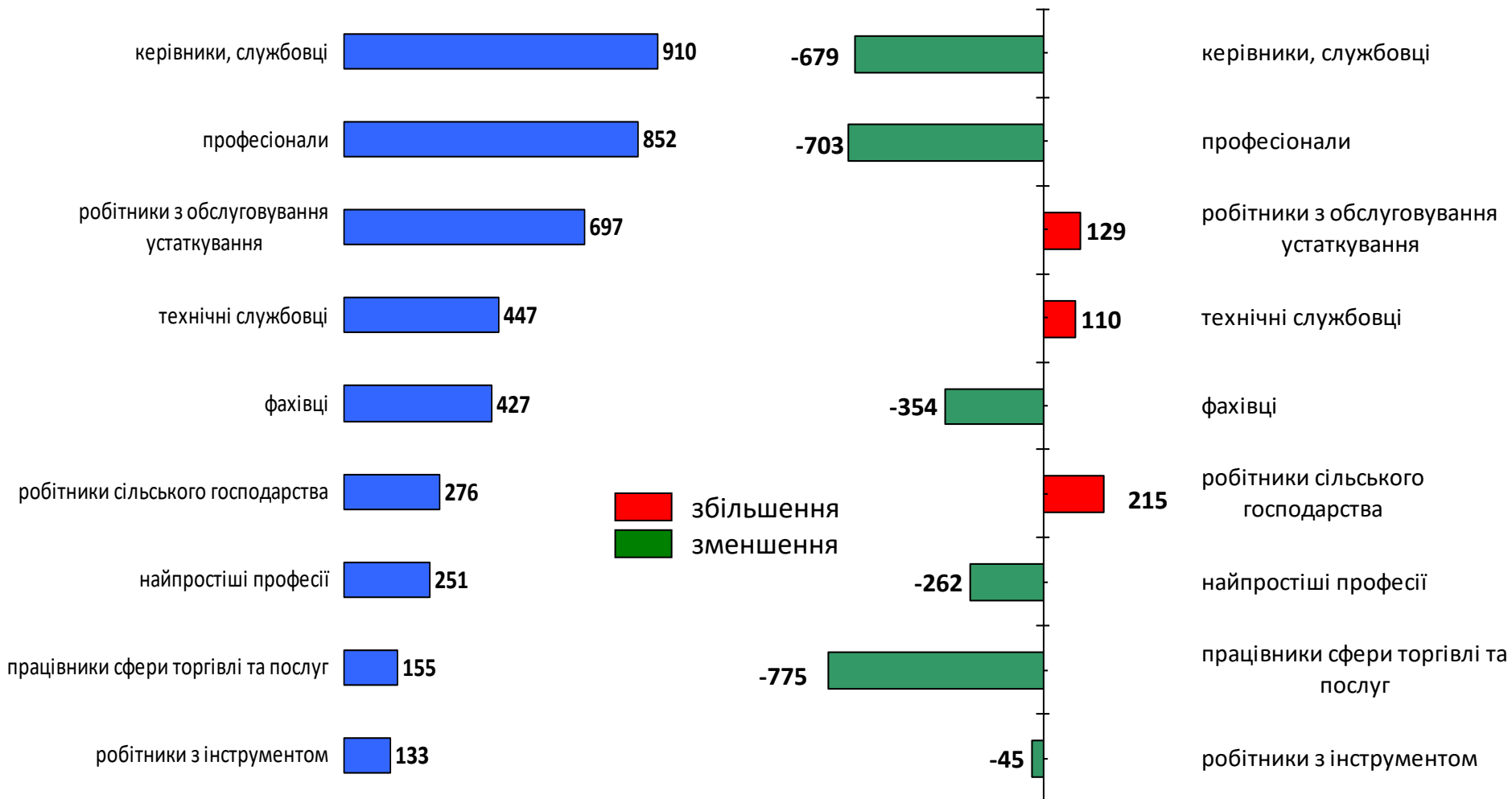


Кількість осіб, попереджених про
заплановане масове вивільнення
за професійними групами у січні-листопаді 2022 року



Кількість попереджених про заплановане вивільнення

Зміна значення (збільшення/зменшення до 2021 року)



Надання послуг
Хмельницькою обласною службою зайнятості
у січні-листопаді 2022 року



❖ Мали статус безробітного

30 116 осіб

❖ Працевлаштовано

12 828 осіб

з них, безробітних

9 701 особа

❖ Проходили професійне навчання

2 118 осіб

з них, в ЦПТО

1 390 осіб

❖ Брали участь у громадських роботах та інших роботах тимчасового характеру

1 334 особи

❖ Кількість роботодавців, які співпрацювали з центрами зайнятості

4 283 од.

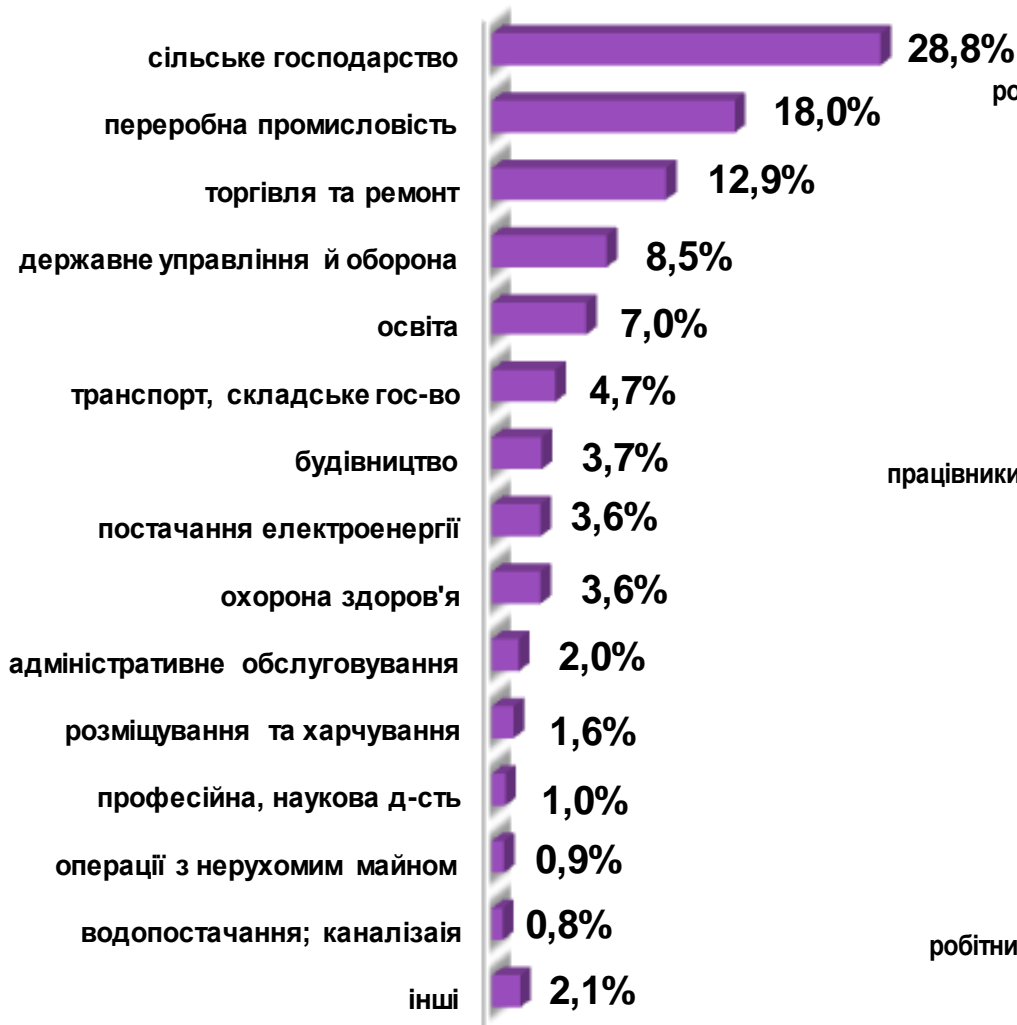
❖ Кількість вакансій

17 973 од.

Працевлаштування безробітних,
(структура, %)
у січні-листопаді 2022 року



За видами економічної діяльності



За професійними групами





Окремі характеристики зареєстрованих безробітних станом на 1 грудня 2022 року

За статтю

69%

31%

■ жінки

■ чоловіки

За віковими групами

25%

26%

49%

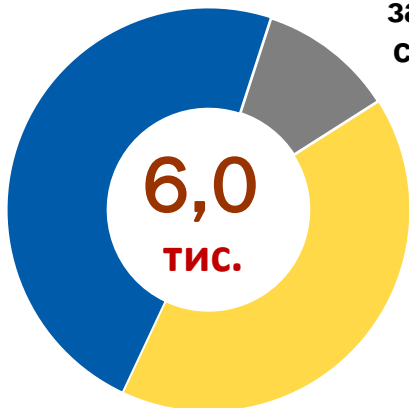
■ до 35 років

■ 35-44 років

■ понад 45 років

За освітою

48%
вища



11%
загальна
середня

41%
професійно-
технічна

Особливі категорії

28
(0,5%)

учасники АТО

746
(12,4%)

внутрішньо переміщені особи

774
(12,9%)

особи з інвалідністю

257
(4,3%)

особи, яким залишилося 10 і менше років до пенсії

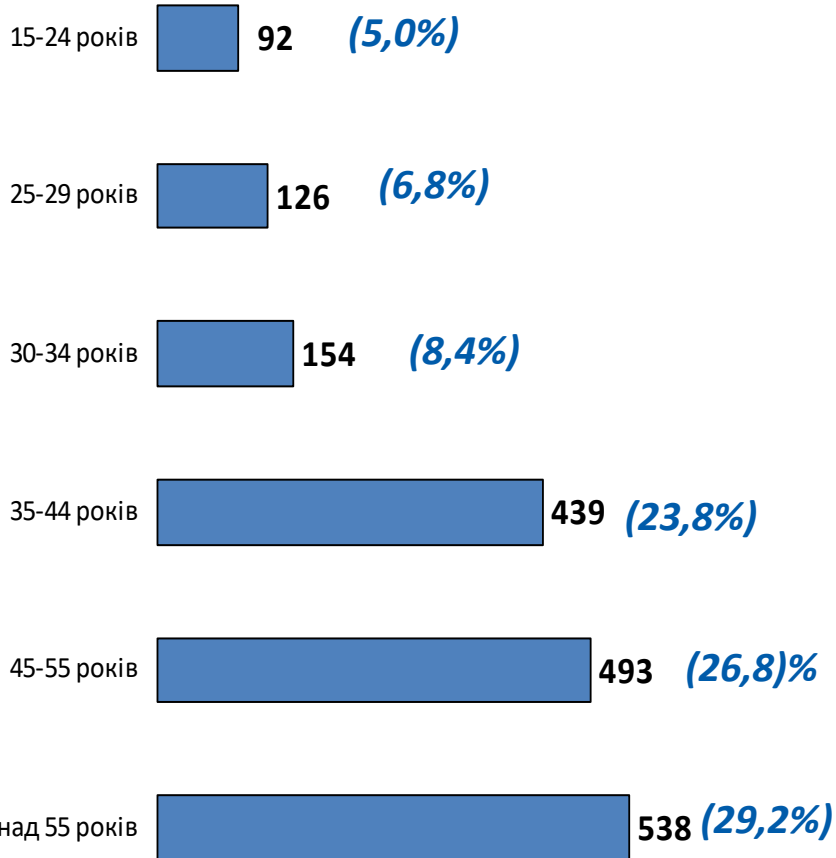
77
(1,3%)

випускники навчальних закладів

Структура зареєстрованих безробітних, станом на 1 грудня 2022 року (за віковими групами)



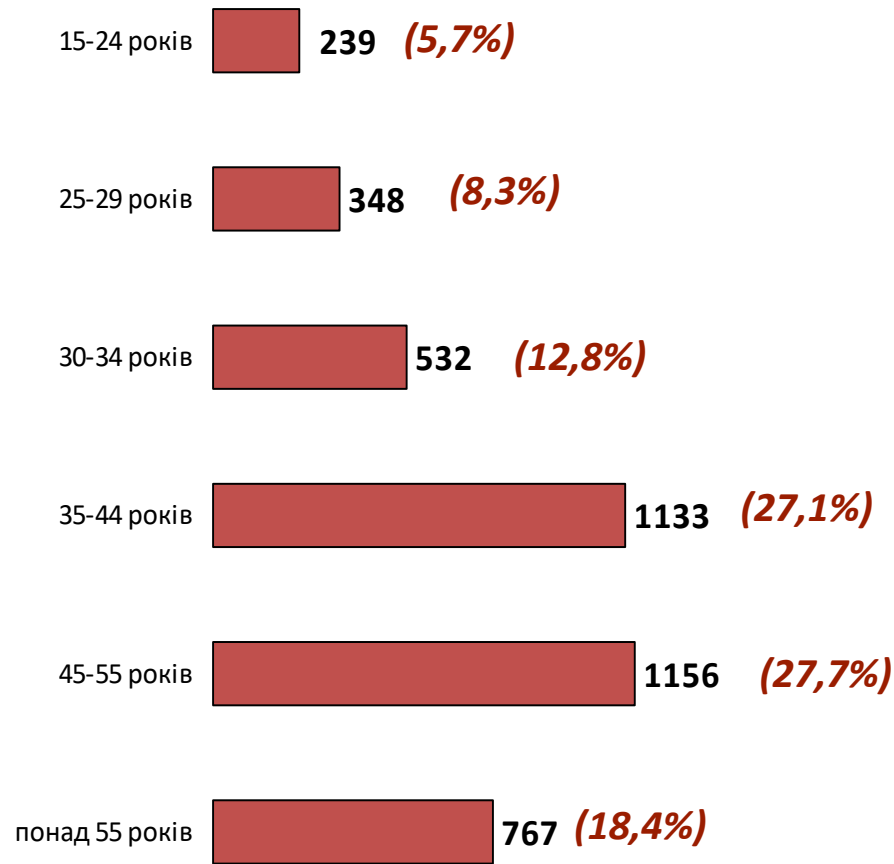
- Чоловіки



Всього чоловіків: 1 842 ос.



- Жінки



Всього жінок: 4 175 ос.

Структура безробітних зареєстрованих у центрі зайнятості, станом на 1 грудня 2022 року, %



За видами економічної діяльності



За професійними групами



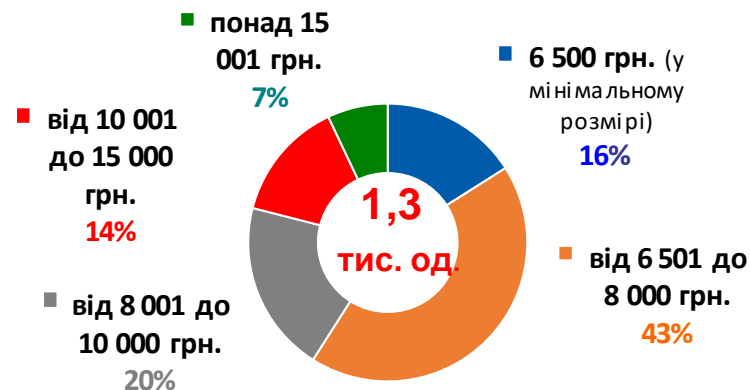
Структура вакансій зареєстрованих в центрах зайнятості станом на 1 грудня 2022 року



За видами економічної діяльності



За розмірами заробітної плати



За професійними групами






Найбільш популярні професії на ринку праці Хмельницької області

Професійні групи		Назва професії		
робітники з обслуговування, експлуатації устаткування та машин	✓	тракторист	✓	токарь
	✓	водій	✓	водій навантажувача
	✓	оператор котельні	✓	апаратник оброблення зерна
	✓	машиніст (кочегар) котельної	✓	оператор заправних станцій
	✓	дорожній робітник	✓	водій тролейбуса
кваліфіковані робітники з інструментом	✓	слюсар	✓	фрезерувальник
	✓	швачка	✓	монтер колії
	✓	електромонтер з ремонту та обслуговування електроустаткування	✓	електрозварник ручного зварювання
	✓	електрогазозварник	✓	муляр
	✓	пекар	✓	маляр
працівники сфери торгівлі та послуг	✓	продавець прод. товарів	✓	штукатур
	✓	продавець-консультант	✓	верстатник
	✓	охоронник	✓	офіціант
	✓	кухар	✓	молодший інспектор (поліція)
	✓	продавець непрод товарів	✓	бармен
некваліфіковані працівники	✓	підсобний робітник	✓	молодша медична сестра (молодший медичний брат)
	✓	прибиральник службових приміщень	✓	комірник
	✓	вантажник	✓	двірник
	✓	укладальник-пакувальник	✓	робітник з комплексного прибирання
			✓	сторож
професіонали	✓	вчитель закладу загальної середньої освіти	✓	спеціаліст державної служби
	✓	інспектор	✓	фармацевт
	✓	викладач закладу вищої освіти	✓	економіст
			✓	інженер
фахівці			✓	агроном
	✓	бухгалтер	✓	асистент вчителя
	✓	сестра медична (брат медичний)	✓	електрик дільниці
	✓	вихователь	✓	механік
	✓	фахівець	✓	асистент фармацевта
службовці, керівники			✓	експедитор
	✓	менеджер (управитель)	✓	керівник гуртка
	✓	головний бухгалтер	✓	завідувач господарства
	✓	майстер	✓	заступник директора
	✓	завідувач складу	✓	головний інженер

Заробітна плата у вакансіях за професійними групами станом на 1 грудня 2022 року, грн.



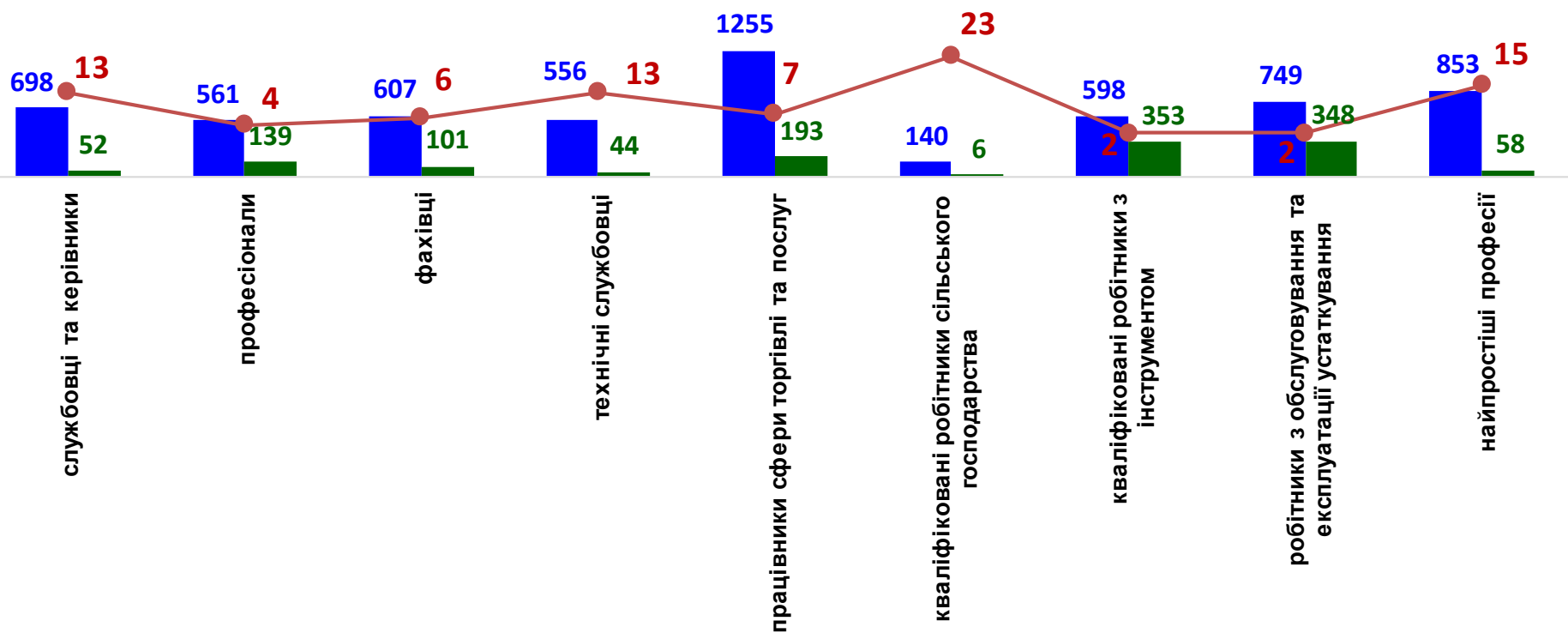
**Хмельницька область
(у середньому) 9 188 грн.**



Кількість зареєстрованих безробітних, кількість вакансій та кількість претендентів на 1 вакансію, станом на 1 грудня 2022 р.

За професійними групами

КІЛЬКІСТЬ БЕЗРОБІТНИХ на 1
ВАКАНСІЮ: 5 ОСІБ



■ кількість безробітних, осіб

■ кількість вакансій, од.

● навантаження на 1 вакансію, осіб

Кількість зареєстрованих безробітних, кількість вакансій та кількість претендентів на 1 вакансію, станом на 1 грудня 2022 р.

КІЛЬКІСТЬ БЕЗРОБІТНИХ на 1 ВАКАНСІЮ: 5 ОСІБ

За видами економічної діяльності

