



СИТУАЦІЯ НА РИНКУ ПРАЦІ ТА ДІЯЛЬНІСТЬ ХМЕЛЬНИЦЬКОЇ ОБЛАСНОЇ СЛУЖБИ ЗАЙНЯТОСТІ У СІЧНІ-ЛИСТОПАДІ 2023 РОКУ

Ситуація на ринку праці Хмельницької області



Щодо зайнятості населення. За даними Головного управління статистики у Хмельницькій області, кількість зайнятого населення у віці 15-70 років за 2021 рік, у порівнянні з 2020 роком, скоротилася на 12,6 тис. осіб та становила 492,4 тис. осіб. Рівень зайнятості населення у віці 15-70 років скоротився з 54,8% до 54,0%.

Щодо обсягів безробіття (за методологією МОП). Кількість безробітного населення (за методологією МОП) у віці 15-70 років за 2021 рік, у порівнянні з 2020 роком, зросла на 1,0 тис. осіб та становила 56,6 тис. осіб. Рівень безробіття населення (за методологією МОП) у віці 15-70 років зріс з 9,9% до 10,8% робочої сили.

Щодо запланованого масового вивільнення працівників. У січні-листопаді 2023 року роботодавцями подано інформацію про заплановане вивільнення 1341 працівника, що в 3 рази (або на 2807 осіб) менше ніж у січні-листопаді 2022 року.

Із загальної кількості попереджених про вивільнення 31% становили працівники сфери державного управління, 27% - сфери охорони здоров'я та надання соціальної допомоги, 24% - сфери освіти, 7% - професійної, наукової та технічної діяльності, по 3% - мистецтва, спорту та відпочинку та переробної промисловості, по 2% - транспорту, складського господарства і оптової та роздрібної торгівлі, 1% - водопостачання та каналізації.

За професійними групами: 67% попереджених про масове вивільнення – працівники, які займали посади службовців, 25% – працівники, які займали робітничі місця, 8% - представники найпростіших професій.

Серед районів найбільше вивільнення очікується у Хмельницькому місті та районі (871 особа).



Щодо надання послуг Хмельницькою обласною службою зайнятості. Послугами обласної служби зайнятості у січні-листопаді 2023 року скористалося 13,7 тис. зареєстрованих безробітних. Зокрема, зареєстровано з початку року 8,1 тис. осіб (зменшення в 2,2 рази або на 10,0 тис. осіб). Допомогу по безробіттю отримували 10,6 тис. осіб (зменшення майже в 3 рази або на 18,0 тис. осіб).

За сприяння служби зайнятості працевлаштовано 8,7 тис. осіб, з них 4,1 тис. безробітних.

Середня тривалість пошуку роботи безробітними зменшилась з 126 днів до 97 днів.

За видами економічної діяльності, найбільше безробітних працевлаштовано в переробній промисловості (19%), у сфері торгівлі (19%), в сільському господарстві (18%), у сфері освіти (10%), сфері державного управління й оборони (8%), охороні здоров'я (5%), транспортній галузі, постачанні електроенергії, газу та розміщуванні харчування (по 4%), в сфері адміністративного обслуговування (3%), в будівельній галузі (2%).

За професійними групами 21% працевлаштованих це робітники з обслуговування, експлуатації устаткування та машин, 19% - працівники сфери торгівлі та послуг, 16% - працівники найпростіших професій, по 10% - кваліфіковані робітники з інструментом та фахівці, 7% - професіонали, по 6% - законодавці та керівники, технічні службовці, 5% - кваліфіковані робітники сільського господарства.

У січні-листопаді 2023 року за сприяння обласної служби зайнятості 1,1 тис. безробітних проходили професійне навчання. Зокрема, у центрах професійно-технічної освіти Державної служби зайнятості навчалися 592 безробітних.

До громадських суспільно корисних та інших робіт тимчасового характеру залучено 807 осіб.

Станом на 1 грудня 2023 року мали статус безробітного 2,4 тис. осіб, що майже в 3 рази менше ніж на 1 грудня 2022 року.



За статтю: у загальній кількості зареєстрованих безробітних, чоловіки становили – 0,5 тис. осіб (або 20%), жінки – 1,9 тис. осіб (або 80%).

За віковими групами: 24% зареєстрованих безробітних були у віці до 35 років; 29% – у віці від 35 до 44 років; 28% – у віці від 45 до 55 років; 19% – понад 55 років.

За освітою: 50% зареєстрованих безробітних мали вищу освіту, 40% – професійно-технічну, 10% – загальну середню освіту.

За видами економічної діяльності: серед зареєстрованих безробітних 28% раніше були зайняті у державному управлінні, обороні; 16% - у сфері торгівлі; 11% - на підприємствах переробної промисловості; по 9% - в сільському, лісовому, рибному господарстві та на підприємствах транспорту, складського господарства; по 7% - у сфері охорони здоров'я та в закладах освіти; по 2% - у сфері тимчасового розміщування й організації харчування, у сфері адміністративного обслуговування.

За професійними групами, серед зареєстрованих безробітних переважають працівники:

- сфери торгівлі та послуг – 26% (продавець, стрілець, кухар, помічник вихователя, молодша медична сестра (молодший медичний брат), охоронник, соціальний робітник, перукар, бариста, офіціант, сапер (розмінування), бармен);
- представники найпростіших професій – 13% (підсобний робітник, прибиральник, укладальник-пакувальник, сторож, кухонний робітник, двірник, робітник плодоовочевого сховища, робітник з благоустрою);
- професіонали – 13% (вчитель закладу загальної середньої освіти, спеціаліст державної служби, вчитель початкових класів, вихователь закладу дошкільної освіти, економіст, бібліотекар, соціальний працівник, педагог соціальний);
- службовці та керівники – 11% (менеджер (управитель), командир відділення, начальник відділу поштової зв'язку, завідувач складу, головний бухгалтер, начальник відділення);
- технічні службовці – 11% (листоноша (поштар), службовець на складі (комірник), касир торговельного залу, адміністратор, діловод, оператор поштової зв'язку, обліковець);
- фахівці – 10% (бухгалтер, сестра медична (брат медичний), вихователь, фахівець, інспектор з кадрів, фельдшер, технік, асистент вчителя);



Ситуація на ринку праці

- робітники з обслуговування, експлуатації устаткування та машин – 8% (водій автотранспортних засобів, оператор заправних станцій, оператор котельні, лаборант хімічного аналізу, машиніст (кочегар) котельної, апаратник борошномельного виробництва, оператор електронно-обчислювальних та обчислювальних машин, машиніст крана (кранівник);

Станом на 1 грудня 2023 року кількість вакансій, заявлених роботодавцями до обласної служби зайнятості, становила 1,9 тис. одиниць, що майже на 50% більше, ніж на 1 листопада 2022 року (на 0,6 тис. одиниць).

Станом на 1 грудня 2023 року середня заробітна плата у вакансіях, які містяться у базі даних обласної служби зайнятості, становила 11,7 тис. грн.

Зокрема, серед видів економічної діяльності найвищою заробітна плата була в переробній промисловості (15,3 тис. грн), у сфері постачання електроенергії, газу (12,5 тис. грн), у сфері охорони здоров'я (11,8 тис. грн), в сільському господарстві (11,0 тис. грн), в будівельній галузі (10,9 тис. грн), у сфері транспорту, складського господарства та водопостачання (по 10,8 тис. грн), в державному управлінні та сфері операцій з нерухомим майном (по 10,4 тис. грн), у добувній промисловості (9,8 тис. грн)

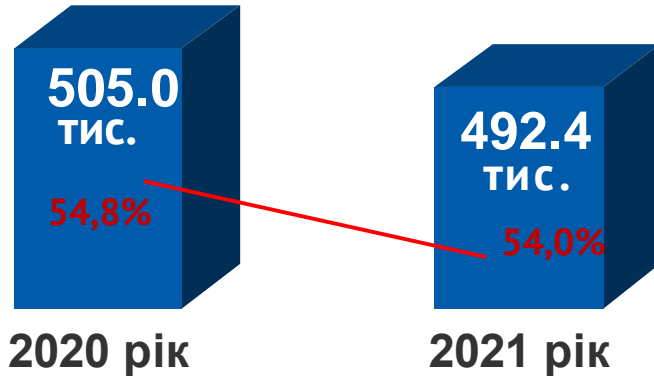
Найбільша кількість вакансій налічувалась у Хмельницькому районі – 952 вакансії, Шепетівському районі – 710 вакансій, у Кам'янець-Подільському районі налічувалось 273 вакансії.

За видами економічної діяльності, більшість вакансій налічується на підприємствах переробної промисловості (33%), транспорту (16%), оптової та роздрібною торгівлі (15%), сільського господарства (6%), державного управління й оборони (5%), освіти та охорони здоров'я (по 4%), тимчасового розміщення та організації харчування та адміністративного обслуговування (по 3%), водопостачання, постачання електроенергії та будівництва (по 2%).

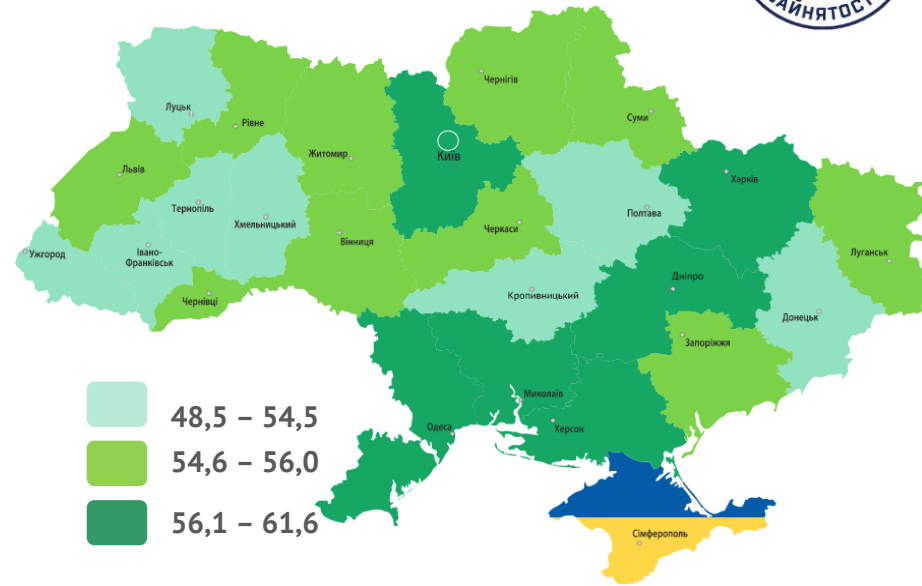
У професійному розрізі, найбільше вакансій для кваліфікованих робітників з інструментом (29%), робітників з обслуговування устаткування (22%), працівників сфери торгівлі та послуг (14%), професіоналів (10%), фахівців (8%), некваліфікованих працівників (7%), технічних службовців (5%), керівників, менеджерів (4%).

У середньому на 1 вакансію претендувала 1 особа, у тому числі серед керівників, менеджерів — 4 особи, професіоналів — 2 особи, фахівців – 2 особи, технічних службовців – 3 особи, серед працівників сфери торгівлі і послуг – 2 особи, робітників сільського господарства – 5 осіб, кваліфікованих робітників з інструментом – 4 вакансії для 1 особи, робітників з обслуговування устаткування – 2 вакансії для 1 особи, без спеціальної підготовки – 1 особа.

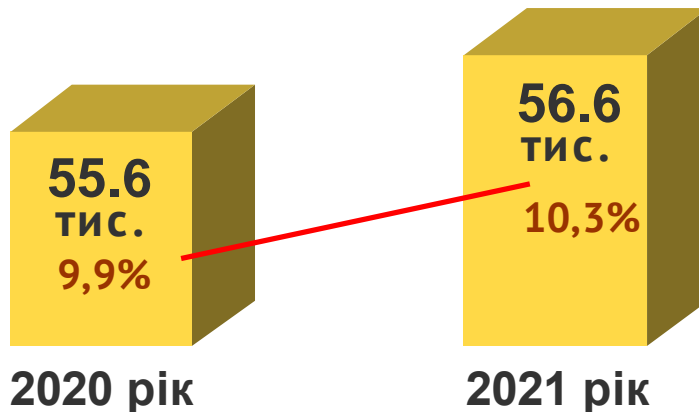
Зайняте населення у віці 15-70 років (чисельність та рівень)



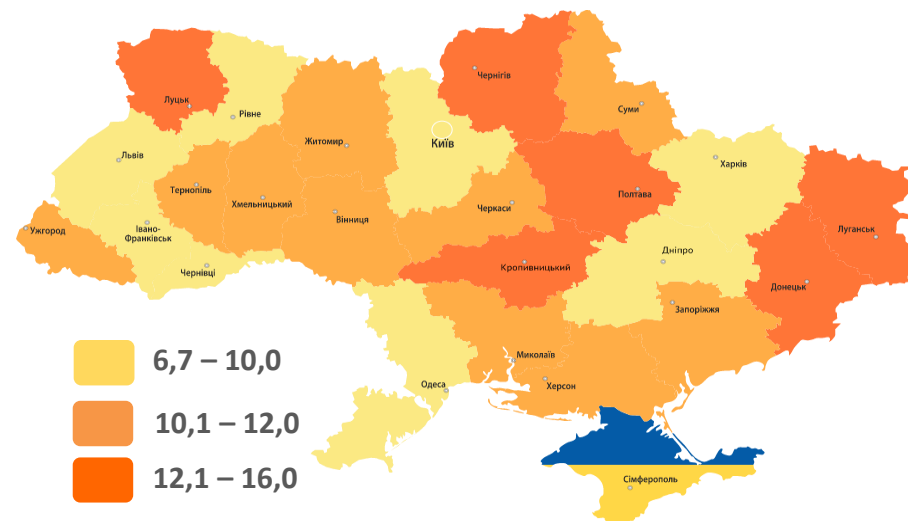
Рівень зайнятості, %



Безробітне населення у віці 15-70 років (чисельність та рівень за МОП)

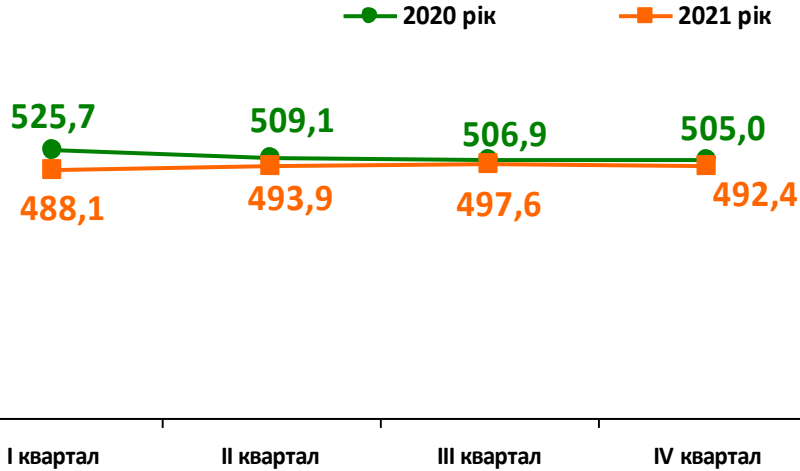


Рівень безробіття, %

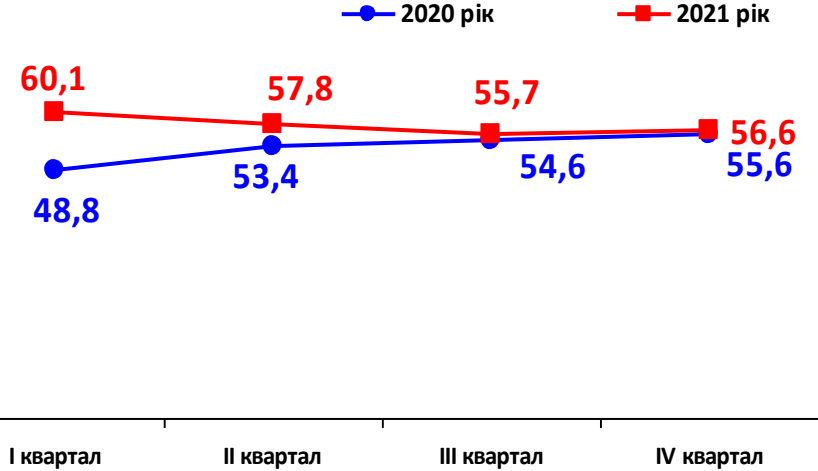




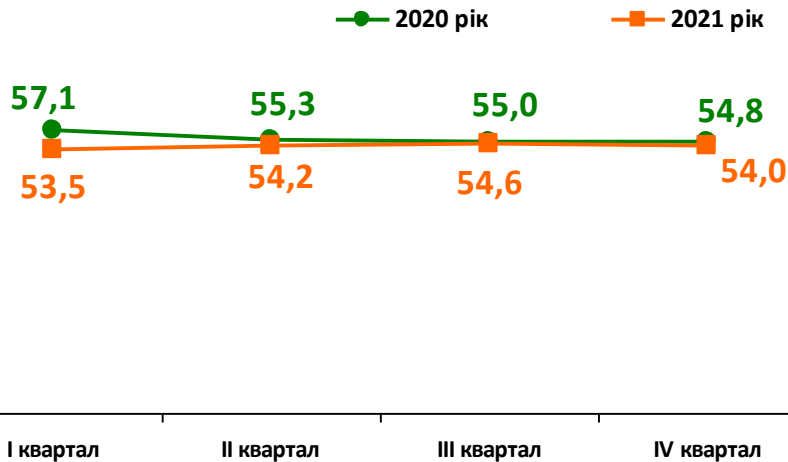
Кількість зайнятого населення у віці 15-70 років, тис. осіб



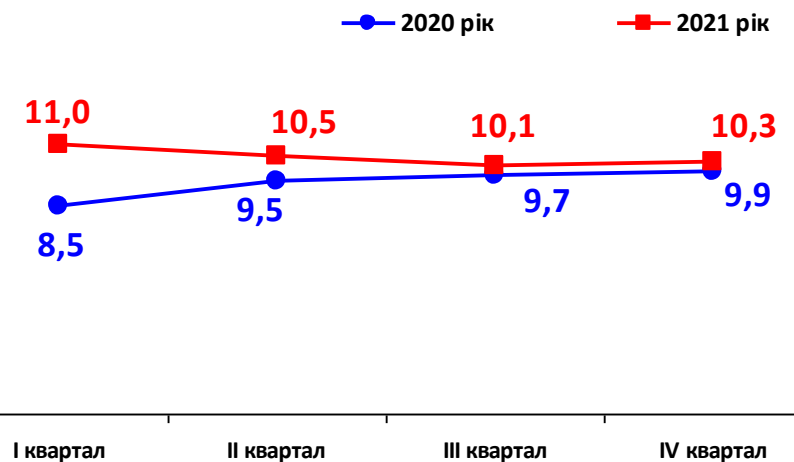
Кількість безробітного населення у віці 15-70 років, тис. осіб



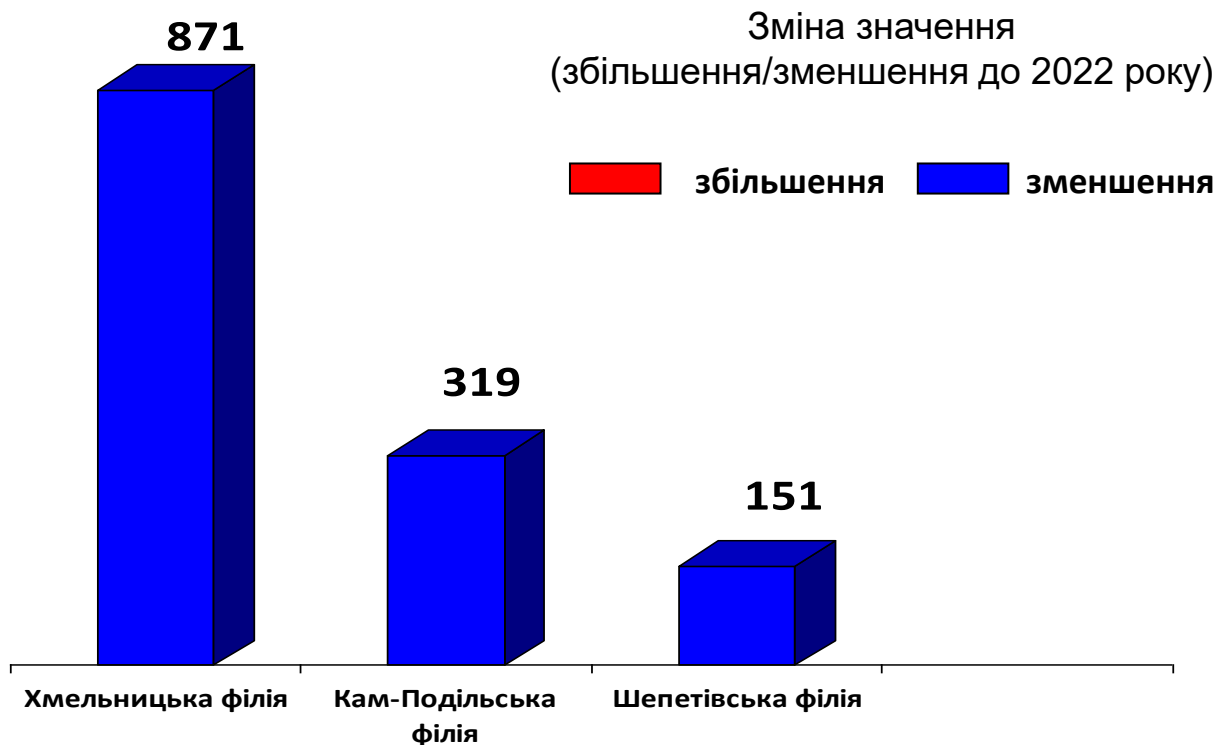
Рівень зайнятості, %



Рівень безробіття, %



Обсяги запланованого
масового вивільнення працівників
у січні-листопаді 2023 року



Кількість осіб, попереджених про
заплановане масове вивільнення
за видами економічної діяльності у січні-листопаді 2023 року



Кількість осіб



Зміна значення (збільшення/зменшення до 2022 року)



Кількість осіб, попереджених про
заплановане масове вивільнення
за професійними групами у січні-листопаді 2023 року



Кількість осіб



Зміна значення (збільшення/зменшення до 2022 року)



Надання послуг
Хмельницькою обласною службою зайнятості
у січні-листопаді 2023 року



2022

січень-
листопад 2023

❖ Мали статус безробітного

31 217 осіб

13 662 особи

❖ Працевлаштовано

13 178 осіб

8 686 осіб

з них, безробітних

9 969 осіб

4 100 осіб

❖ Проходили професійне навчання

2 173 особи

1 109 осіб

з них, в ЦПТО

1 398 осіб

592 особи

❖ Брали участь у громадських роботах та інших роботах тимчасового характеру

1 343 особи

807 осіб

❖ Кількість роботодавців, які співпрацювали з центрами зайнятості

4 397 од.

2 872 од.

❖ Кількість вакансій

18 423 од.

12 837 од.

Працевлаштування безробітних
(структура, %)
у січні-листопаді 2023 року



За видами економічної діяльності



За професійними групами



Окремі характеристики зареєстрованих безробітних станом на 1 грудня 2023 року



КІЛЬКІСТЬ ЗАРЕЄСТРОВАНИХ БЕЗРОБІТНИХ В СЗ – 2,4 тис. осіб (зменшення на 59%)

За статтю

80%

20%

■ жінки

■ чоловіки

За віковими групами

24%

29%

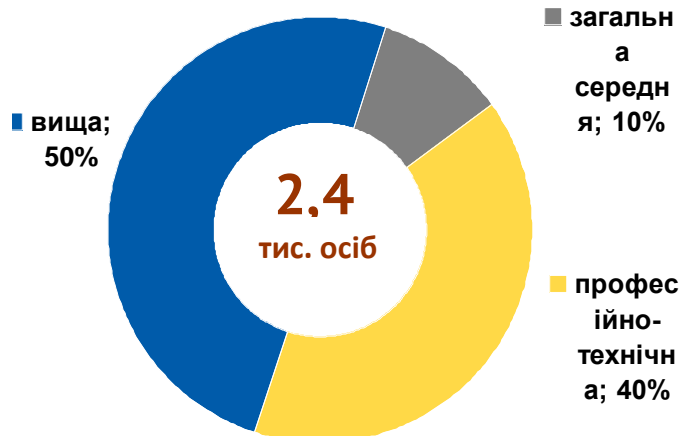
47%

■ до 35 років

■ 35-44 років

■ понад 45 років

За освітою



Особливі категорії

117
(4,8%)

учасники УБД

225
(9,2%)

внутрішньо переміщені особи

332
(13,6%)

особи з інвалідністю

454
(18,6%)

особи, яким залишилося 10 і менше років до пенсії

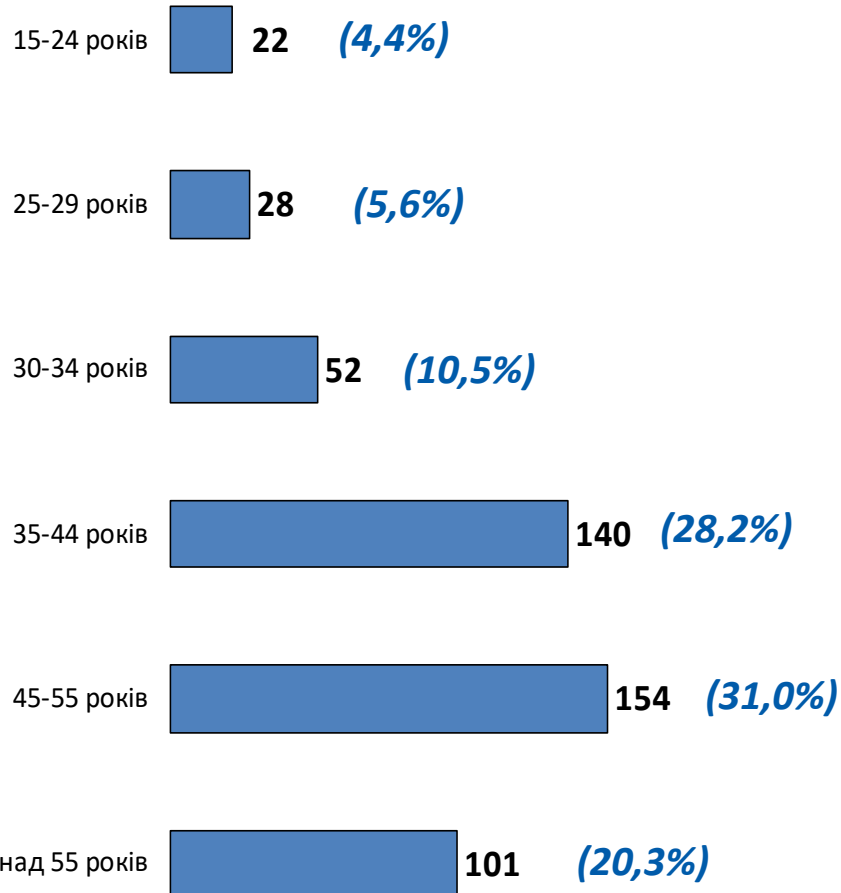
43
(1,8%)

випускники навчальних закладів

Структура зареєстрованих
безробітних, станом на 1 грудня 2023 року
(за віковими групами)



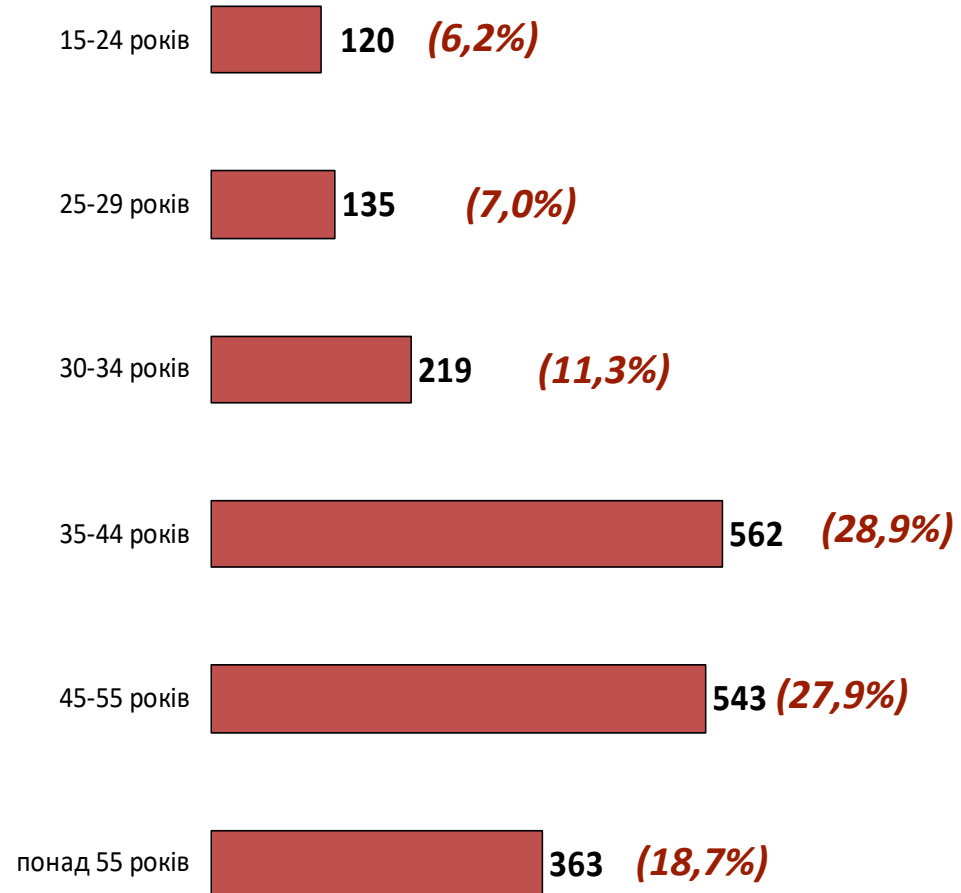
- чоловіки



Всього чоловіків: 497 ос.



- жінки



Всього жінок: 1942 ос.

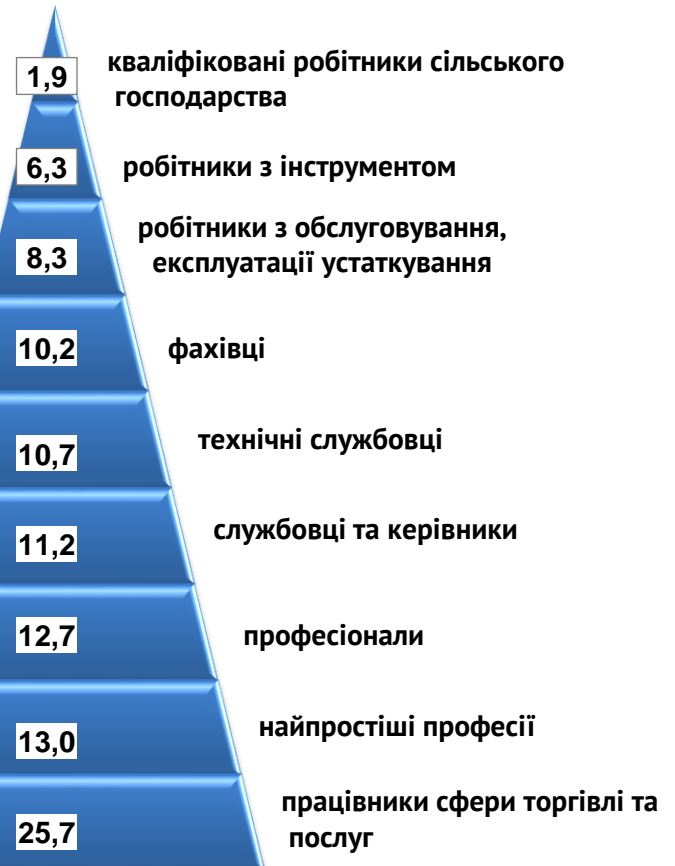
Структура безробітних зареєстрованих у центрі зайнятості, станом на 1 грудня 2023 року, %



За видами економічної діяльності



За професійними групами



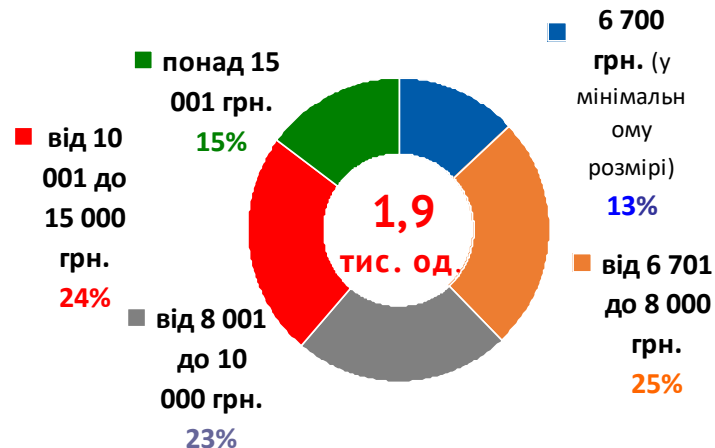
Структура вакансій зареєстрованих в центрах зайнятості станом на 1 грудня 2023 року, %



За видами економічної діяльності



За розмірами заробітної плати



За професійними групами



Найбільш популярні професії на ринку праці Хмельницької області

Професійні групи	Назва професії
робітники з обслуговування, експлуатації устаткування та машин	<ul style="list-style-type: none"> ✓ водій ✓ тракторист ✓ оператор котельні ✓ машиніст (кочегар) котельної ✓ дорожній робітник ✓ токар
кваліфіковані робітники з інструментом	<ul style="list-style-type: none"> ✓ водій навантажувача ✓ водій тролейбуса ✓ лаборант хімічного аналізу ✓ оператор верстатів з програмним керуванням ✓ машиніст насосних установок
кваліфіковані робітники з інструментом	<ul style="list-style-type: none"> ✓ швачка ✓ слюсар ✓ монтер колії ✓ електромонтер з ремонту та обслуговування електроустаткування ✓ верстатник
працівники сфери торгівлі та послуг	<ul style="list-style-type: none"> ✓ пекар ✓ електрогазозварник ✓ маляр ✓ робітник з обслуговування та ремонту будинків ✓ електрозварник ручного зварювання
працівники сфери торгівлі та послуг	<ul style="list-style-type: none"> ✓ продавець прод. товарів ✓ кухар ✓ продавець-консультант ✓ охоронник ✓ продавець непрод товарів
некваліфіковані працівники	<ul style="list-style-type: none"> ✓ офіціант ✓ молодша медична сестра (молодший медичний брат) ✓ бариста ✓ бармен
некваліфіковані працівники	<ul style="list-style-type: none"> ✓ підсобний робітник ✓ прибиральник ✓ вантажник ✓ дворник ✓ укладальник-пакувальник
професіонали	<ul style="list-style-type: none"> ✓ кухонний робітник ✓ робітник з благоустрою ✓ сторож ✓ мийник посуду ✓ вагар
професіонали	<ul style="list-style-type: none"> ✓ вчитель закладу загальної середньої освіти ✓ спеціаліст державної служби інспектор (пенітенціарна сист) ✓ економіст
фахівці	<ul style="list-style-type: none"> ✓ фармацевт ✓ юрист ✓ інженер з охорони праці ✓ артист оркестру ✓ фахівець з закупівель
фахівці	<ul style="list-style-type: none"> ✓ бухгалтер ✓ сестра медична (брат медичний) ✓ асистент вчителя ✓ вихователь
фахівці	<ul style="list-style-type: none"> ✓ фахівець ✓ диспетчер ✓ інспектор ✓ технік-лаборант ✓ асистент фармацевта
службовці, керівники	<ul style="list-style-type: none"> ✓ менеджер (управитель) ✓ керівник структурного підрозділу ✓ головний бухгалтер
службовці, керівники	<ul style="list-style-type: none"> ✓ завідувач складу ✓ начальник відділу поштового зв'язку ✓ завідувач господарства

Заробітна плата у вакансіях
за професійними групами
станом на 1 грудня 2023 року, грн.



у середньому на 1 вакансію

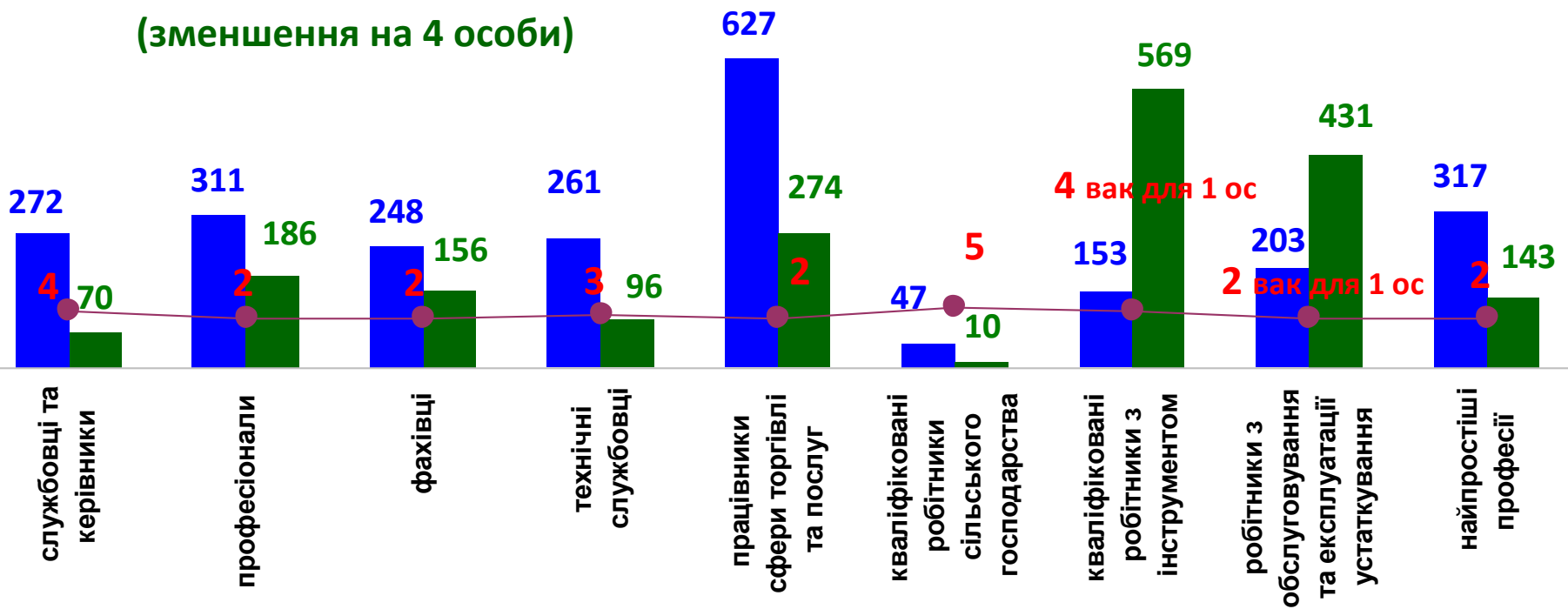
11 650 грн.



Кількість зареєстрованих безробітних, кількість вакансій та кількість претендентів на 1 вакансію, станом на 1 грудня 2023 р.

За професійними групами

КІЛЬКІСТЬ БЕЗРОБІТНИХ на 1
ВАКАНСІЮ: 1 ОСОБА
(зменшення на 4 особи)



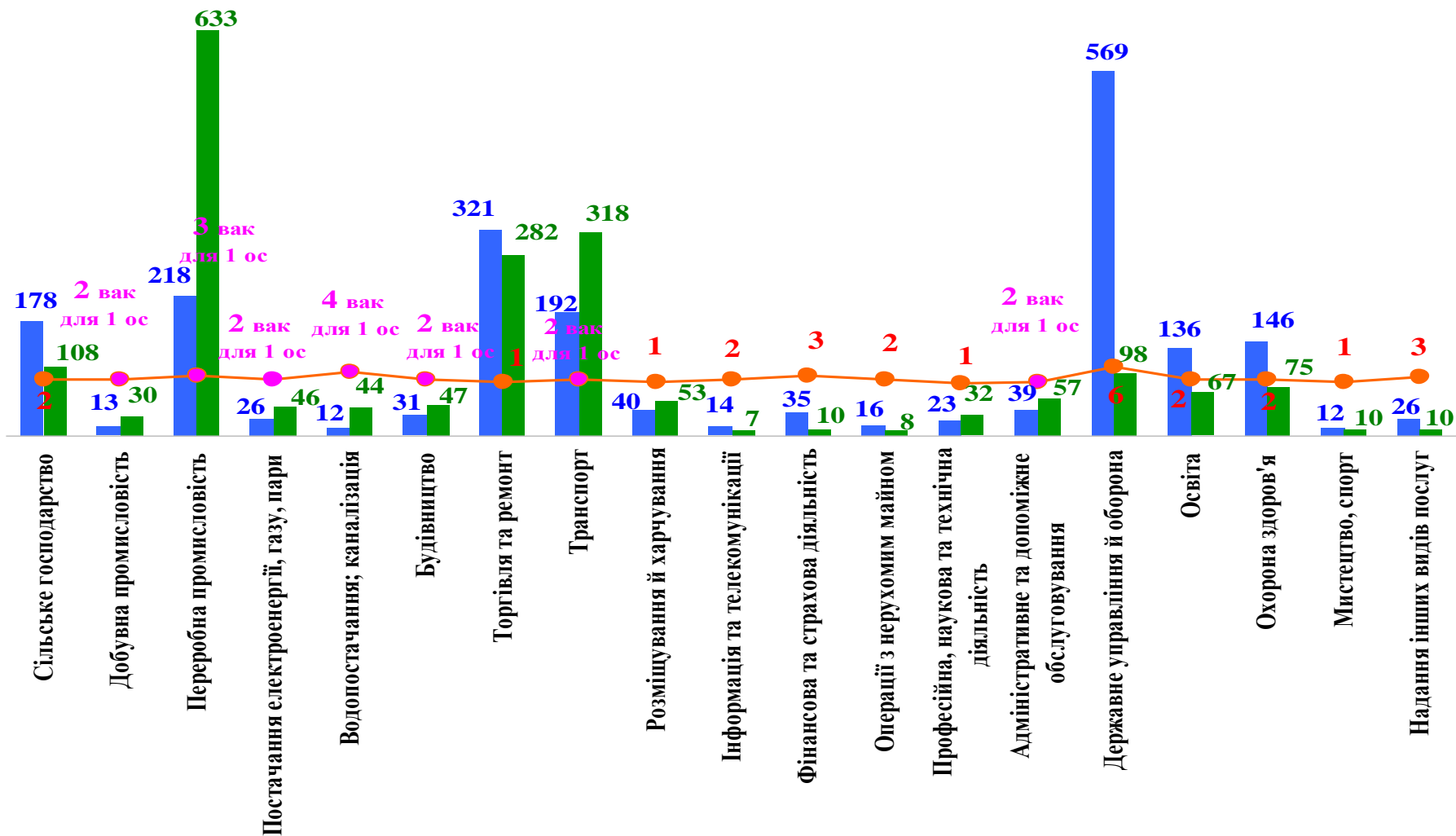
■ кількість безробітних, осіб
■ кількість вакансій, од.
● навантаження на 1 вакансію, осіб



Кількість зареєстрованих безробітних, кількість вакансій та кількість претендентів на 1 вакансію, станом на 1 грудня 2023 р.

**КІЛЬКІСТЬ БЕЗРОБІТНИХ на 1
ВАКАНСІЮ: 1 ОСОБА
(зменшення на 4 особи)**

За видами економічної діяльності



■ кількість безробітних, осіб

■ кількість вакансій, од.

● навантаження на 1 вакансію, осіб