



СИТУАЦІЯ НА РИНКУ ПРАЦІ ТА ДІЯЛЬНІСТЬ ХМЕЛЬНИЦЬКОЇ ОБЛАСНОЇ СЛУЖБИ ЗАЙНЯТОСТІ У 2022 РОЦІ



Щодо зайнятості населення. За даними Головного управління статистики у Хмельницькій області, кількість зайнятого населення у віці 15-70 років за 2021 рік, у порівнянні з 2020 роком, скоротилася на 12,6 тис. осіб та становила 492,4 тис. осіб. Рівень зайнятості населення у віці 15-70 років скоротився з 54,8% до 54,0%.

Щодо обсягів безробіття (за методологією МОП). Кількість безробітного населення (за методологією МОП) у віці 15-70 років за 2021 рік, у порівнянні з 2020 роком, зросла на 1,0 тис. осіб та становила 56,6 тис. осіб. Рівень безробіття населення (за методологією МОП) у віці 15-70 років зріс з 9,9% до 10,8% робочої сили.

Щодо запланованого масового вивільнення працівників. У 2022 році роботодавцями подано інформацію про заплановане масове вивільнення 4,7 тис. працівників, що на 36,9% (або на 2,3 тис. осіб) менше ніж у 2021 році. Звернулася за послугами 351 особа з числа вивільнених.

Із загальної кількості попереджених про вивільнення 30% становили працівники підприємств транспортної галузі, 25% - державного управління, 13% - професійної, наукової та технічної діяльності, 10% - в галузі сільського господарства, 8% - у сфері освіти, 4% - в галузі охорони здоров'я, по 2% - в сфері фінансової діяльності та на підприємствах переробної промисловості.

За професійними групами: 67% попереджених про масове вивільнення – працівники, які займали посади службовців та 28% – працівники, які займали робітничі місця.

Серед районів та міст найбільші обсяги вивільнення очікуються у місті Хмельницький (2383 особи), Хмельницькому районі (349 осіб), місті Кам'янець-Подільський (259 осіб), Ізяславському районі (276 осіб), Ярмолинецькому районі (177 осіб), Новоушицькому районі (147 осіб), Деражнянському районі (137 осіб).



Щодо надання послуг Хмельницькою обласною службою зайнятості. Послугами обласної служби зайнятості у 2022 році скористалося 31,2 тис. зареєстрованих безробітних. Зокрема, зареєстровано з початку року 19,2 тис. осіб (зменшення на 22% або на 5,5 тис. осіб). Допомогу по безробіттю отримували 29,6 тис. осіб (зменшення на 25% або на 9,9 тис. осіб).

Зокрема, з 1 березня поточного року зареєстровано 14,9 тис. безробітних, що на 20% менше ніж з 1 березня минулого року.

За сприяння служби зайнятості працевлаштовано 13,2 тис. осіб, з них 10,0 тис. безробітні. Зокрема, з 1 березня 2022 року працевлаштовано 11,6 тис. осіб, з них 8,7 тис. безробітні.

Середня тривалість пошуку роботи безробітними скоротилася з 136 до 126 днів.

За видами економічної діяльності, найбільше громадян працевлаштовано у сільському господарстві (24%), в переробній промисловості (20%), у сфері торгівлі (13%), у державному управлінні та обороні (8%), сфері освіти (7%), у транспортній галузі та в сфері постачання електроенергії, газу, пари (по 5%), в охороні здоров'я (4%).

За професійними групами 32% працевлаштованих це робітники з обслуговування, експлуатації устаткування та машин, 16% - працівники найпростіших професій, 14% - працівники сфери торгівлі та послуг, 13% - кваліфіковані робітники з інструментом, 7% - фахівці, 6% - професіонали, 5%- законодавці, керівники, по 4% - технічні службовці, 3% - кваліфіковані робітники сільського господарства.

У 2022 році за сприяння обласної служби зайнятості 2,2 тис. безробітних проходили професійне навчання. Зокрема, у центрах професійно-технічної освіти Державної служби зайнятості навчалися 1,4 тис. безробітних.

До громадських та інших робіт тимчасового характеру залучено 1,3 тис. осіб.

Станом на 1 січня 2023 року мали статус безробітного 5,6 тис. осіб, що в 2,2 рази менше ніж на 1 січня 2022 року.



За статтю: у загальній кількості зареєстрованих безробітних, чоловіки становили – 1,8 тис. осіб (або 32%), жінки – 3,8 тис. осіб (або 68%).

За віковими групами: 24% зареєстрованих безробітних були у віці до 35 років; 26% – у віці від 35 до 44 років; 28% – у віці від 45 до 55 років; 22% – понад 55 років.

За освітою: 45% зареєстрованих безробітних мали вищу освіту, 43% – професійно-технічну, 12% – загальну середню освіту.

За видами економічної діяльності: серед зареєстрованих безробітних 17% раніше були зайняті у сфері торгівлі; 14% - на підприємствах переробної промисловості; по 13% - у державному управлінні, обороні та в сільському, лісовому, рибному господарстві; 7% - в транспортній галузі, складському господарстві; 4% - у сфері охорони здоров'я; по 3% - у сфері освіти та на будівництві.

За професійними групами, серед зареєстрованих безробітних переважають працівники:

- сфери торгівлі та послуг – 20% (продавець, кухар, охоронник, молодша медична сестра (молодший медичний брат), помічник вихователя, стрілець, соціальний робітник, офіціант, бармен, комплектувальник товарів);
- представники найпростіших професій – 15% (підсобний робітник, прибиральник, сторож, укладальник-пакувальник, комірник, кухонний робітник, вантажник, двірник, робітник з благоустрою, вагар, гардеробник);
- з обслуговування, експлуатації устаткування та машин – 14% (водій автотранспортних засобів, тракторист, тракторист-машиніст сільськогосподарського (лісгосподарського) виробництва, оператор заправних станцій, оператор котельні, машиніст екскаватора, дорожній робітник, водій навантажувача, машиніст (кочегар) котельної, садчик);
- службовці та керівники – 11% (менеджер (управитель), начальник відділу поштового зв'язку, завідувач складу, головний бухгалтер, начальник відділу, заступник директора, заступник начальника відділу, завідувач клубу);



- фахівці – 10% (бухгалтер, сестра медична (брат медичний), вихователь, фахівець, фельдшер, інспектор з кадрів, агент торговельний, технік-лаборант, механік, диспетчер, товарознавець, мерчендайзер);

- кваліфікованих робітників з інструментом – 10% (швачка, слюсар-ремонтник, заготівельник продуктів і сировини, електрозварник ручного зварювання, верстатник деревообробних верстатів, пекар, електрогазозварник, слюсар з механоскладальних робіт, електрик).

Станом на 1 січня 2023 року кількість вакансій, заявлених роботодавцями до обласної служби зайнятості, становила 1,0 тис. одиниць, що на 9% менше, ніж на 1 січня 2022 року (1,1 тис. одиниць).

Станом на 1 січня 2023 року середня заробітна плата у вакансіях, які містяться у базі даних обласної служби зайнятості, становила 9,1 тис. грн. Зокрема, серед видів економічної діяльності найвищою заробітна плата була у закладах охорони здоров'я (12,7 тис. грн), у сфері транспорту, складського господарства (12,1 тис. грн), у сфері постачання електроенергії, газу (11,8 тис. грн), у добувній промисловості (11,3 тис. грн), у сфері водопостачання; каналізації, поводження з відходами (9,9 тис. грн), будівництві (9,4 тис. грн), у переробній промисловості (9,3 тис. грн), в державному управлінні й обороні (9,2 тис. грн).

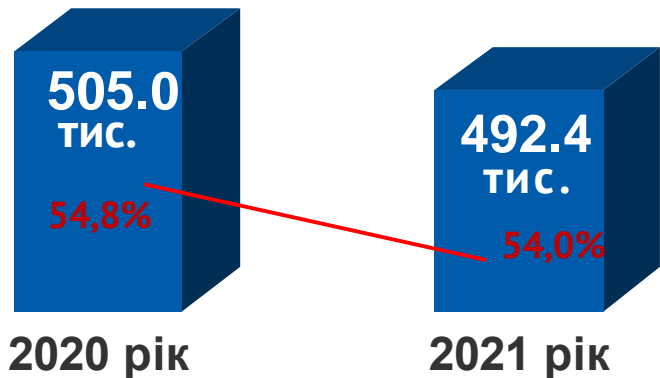
Найбільша кількість вакансій налічувалась у місті Хмельницький – 440 вакансій, Шепетівському районі та місті Шепетівка – 195 вакансій, Старокостянтинівському районі та місті Старокостянтинів – 66 вакансій, місті Кам'янець-Подільський – 54 вакансії.

За видами економічної діяльності, більшість вакансій налічується на підприємствах переробної промисловості (23%), оптової та роздрібною торгівлі (22%), сільського господарства (14%), транспорту (12%), охорони здоров'я та державного управління й оборони (по 5%), в освіті (4%), у сфері адміністративного обслуговування (3%).

У професійному розрізі, найбільше вакансій для кваліфікованих робітників з інструментом (27%), робітників з обслуговування, експлуатації устаткування та машин (27%), працівників сфери торгівлі та послуг (15%), професіоналів (11%), фахівців (7%), некваліфікованих працівників (5%).

У середньому на 1 вакансію претендували 5 осіб, у тому числі серед керівників, менеджерів — 13 осіб, професіоналів — 4 особи, фахівців – 7 осіб, технічних службовців – 14 осіб, серед працівників сфери торгівлі і послуг – 8 осіб, робітників сільського господарства – 109 осіб, кваліфікованих робітників з інструментом – 2 особи, робітників з обслуговування устаткування – 3 особи, без спеціальної підготовки – 16 осіб.

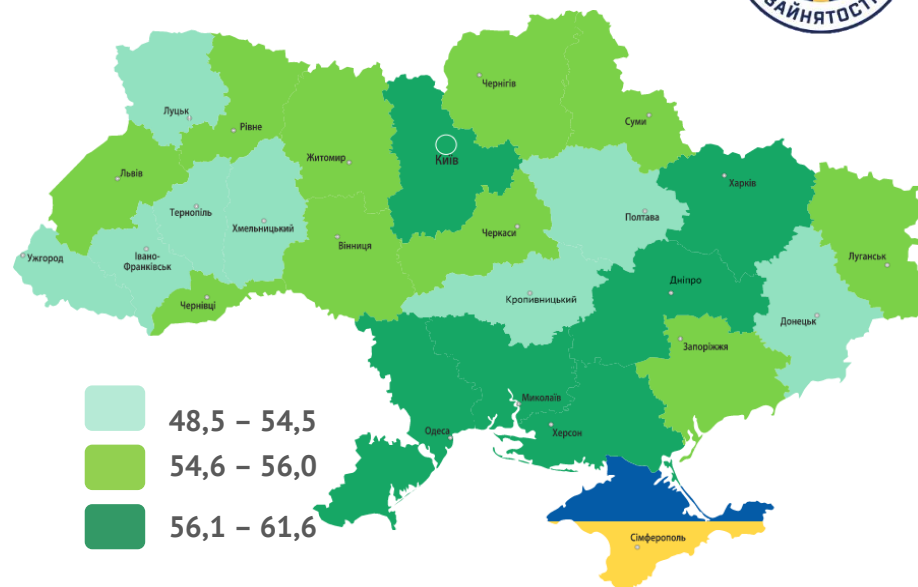
Зайняте населення у віці 15-70 років (чисельність та рівень)



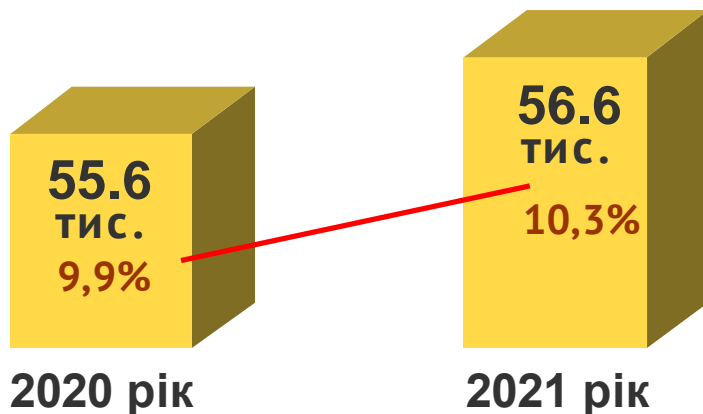
Хмельницька область



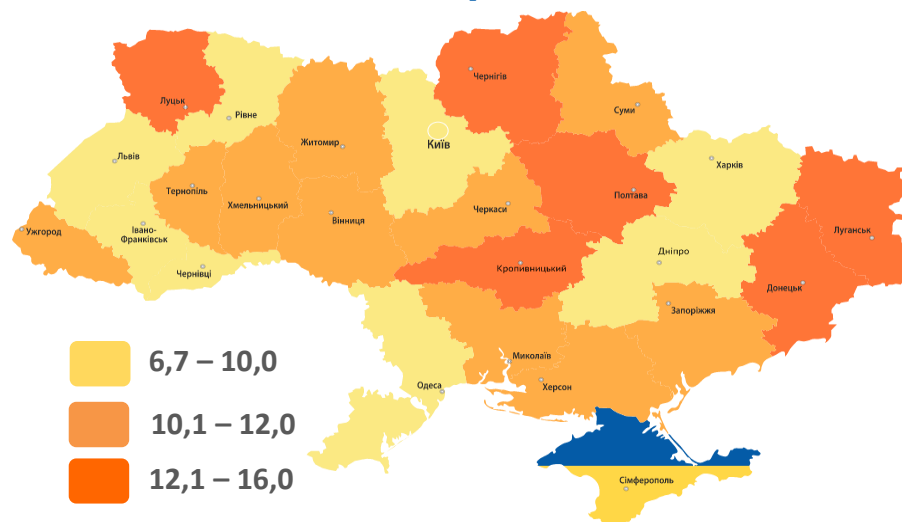
Рівень зайнятості, %



Безробітне населення у віці 15-70 років (чисельність та рівень за МОП)

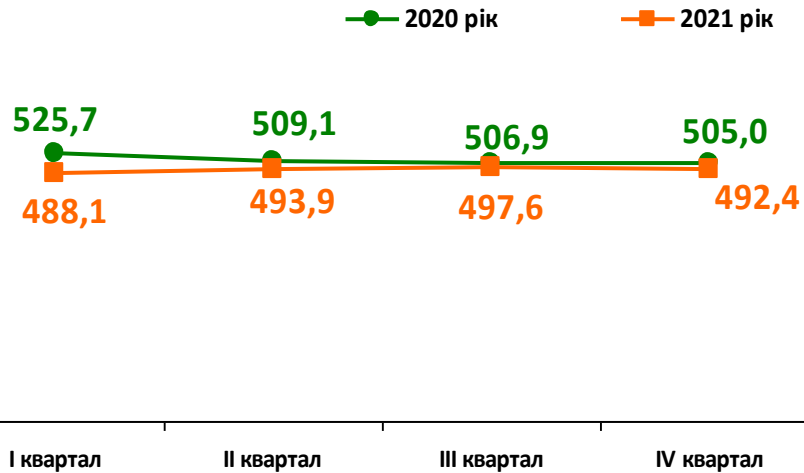


Рівень безробіття, %

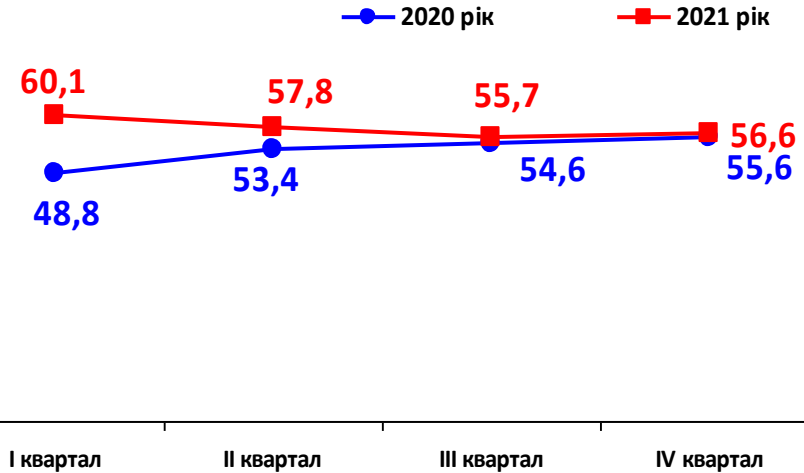




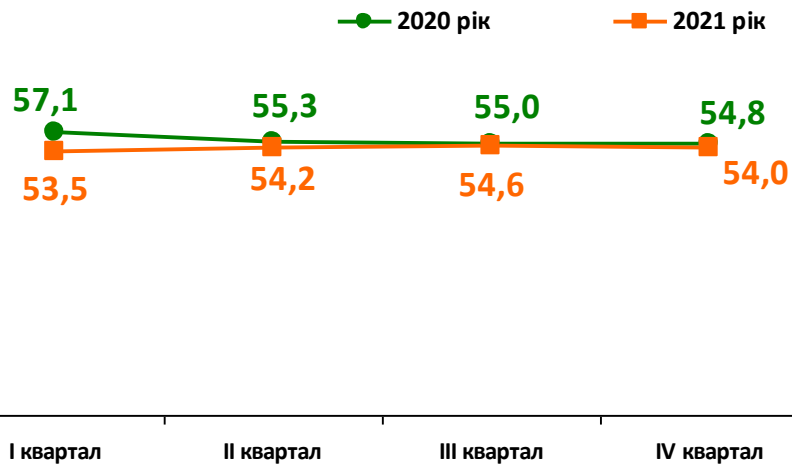
Кількість зайнятого населення у віці 15-70 років, тис. осіб



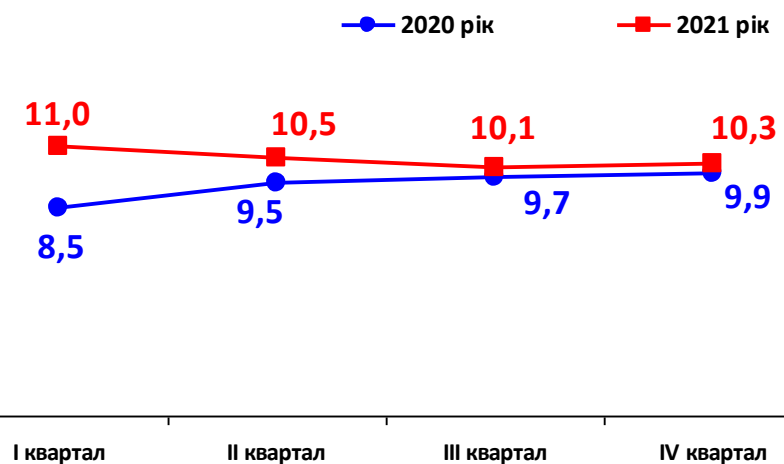
Кількість безробітного населення у віці 15-70 років, тис. осіб



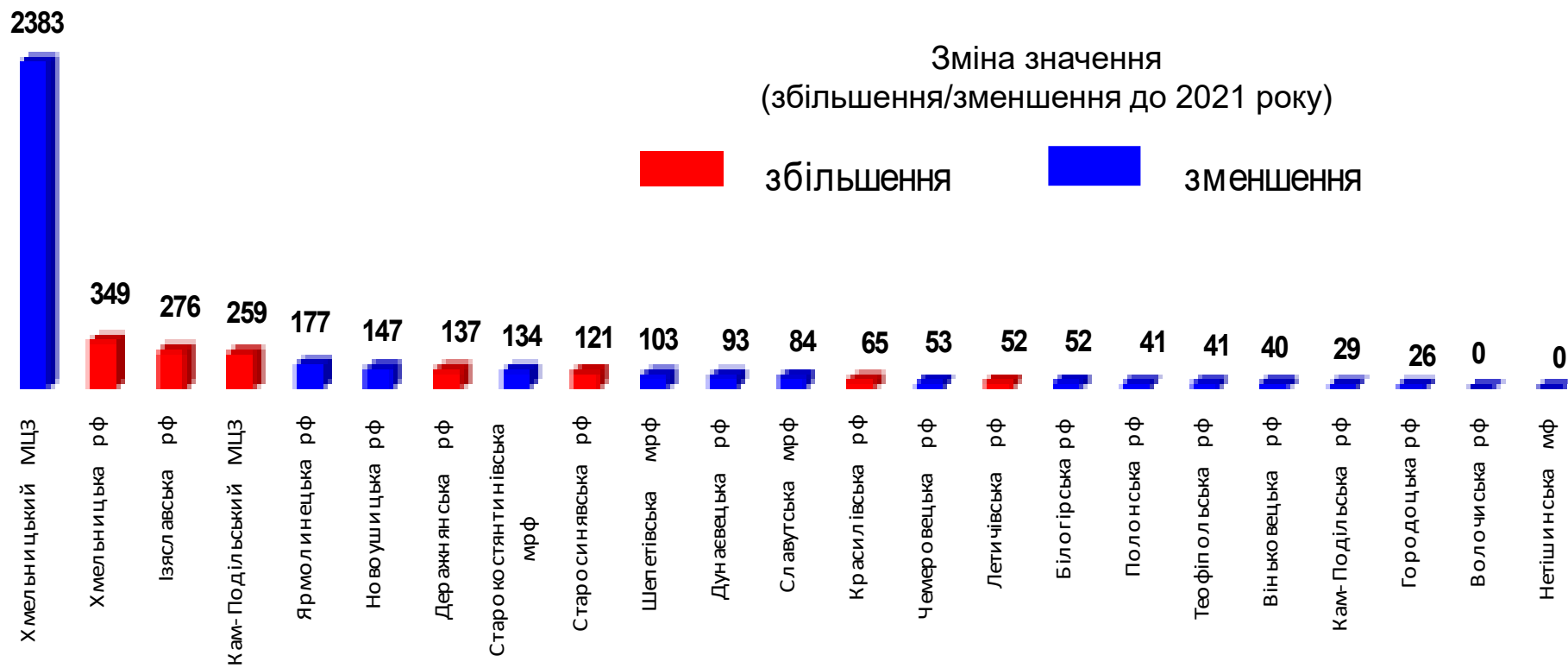
Рівень зайнятості, %



Рівень безробіття, %



Обсяги запланованого масового вивільнення працівників у 2022 році



Кількість осіб, попереджених про
заплановане масове вивільнення
за видами економічної діяльності у 2022 році



Кількість попереджених про заплановане вивільнення



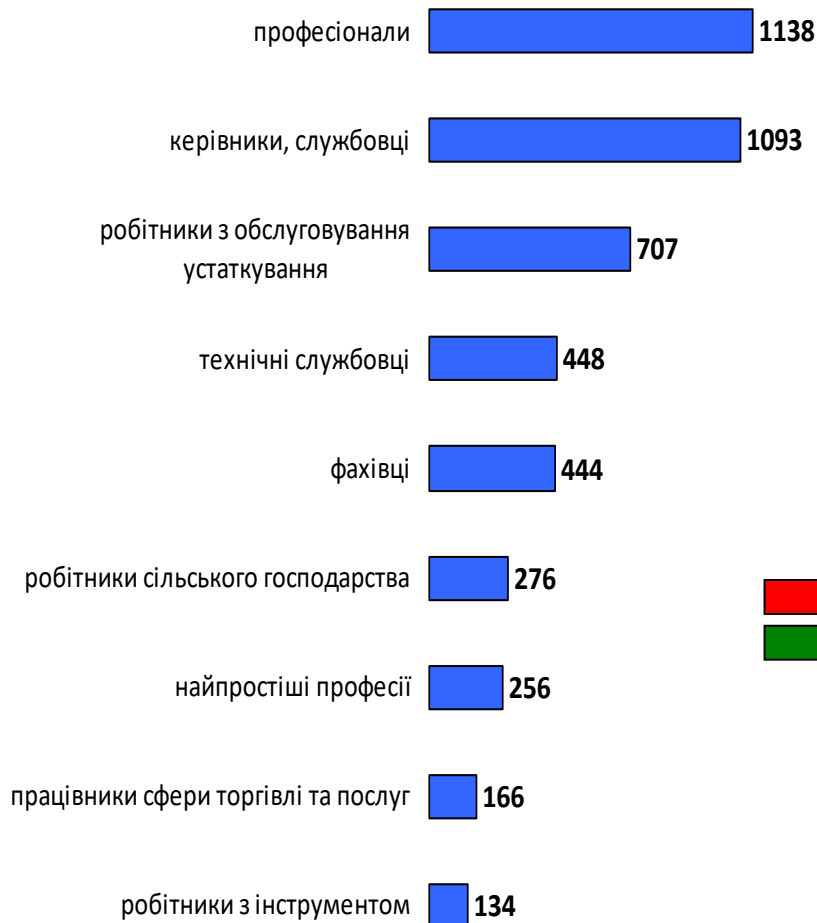
Зміна значення (збільшення/зменшення до 2021 року)



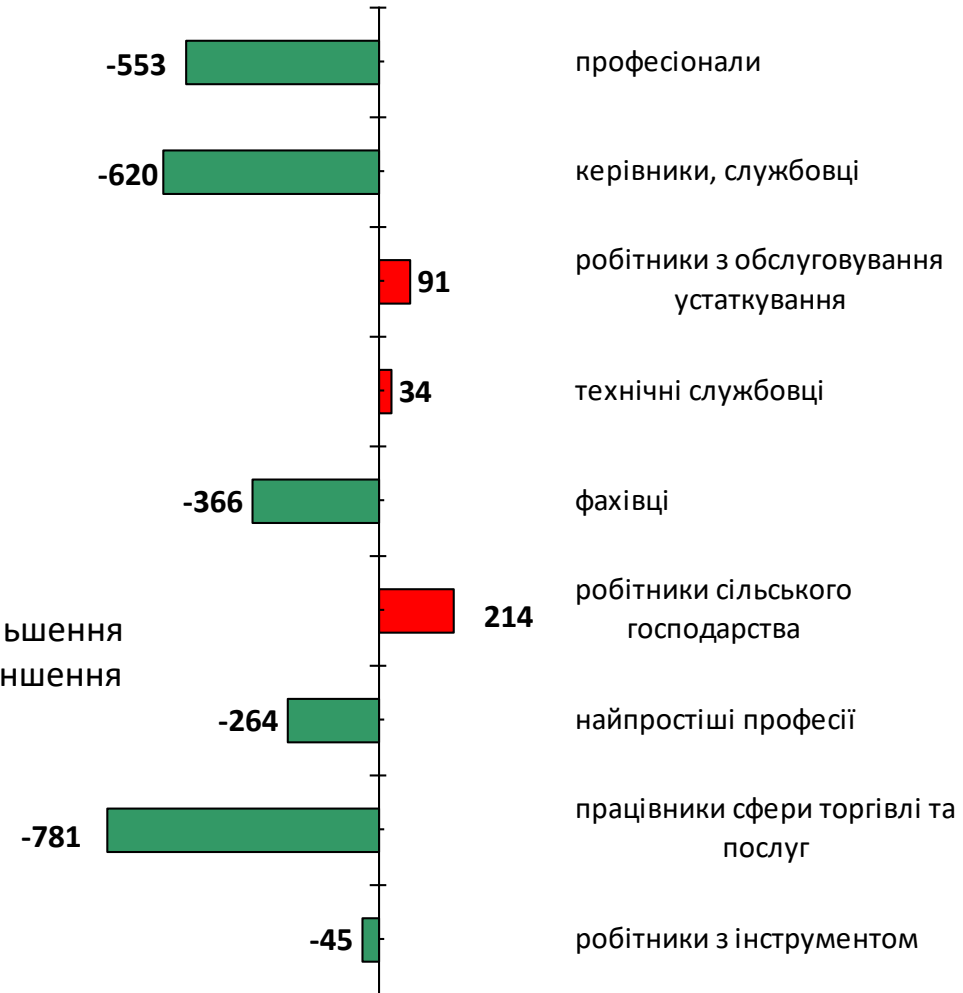
Кількість осіб, попереджених про
заплановане масове вивільнення
за професійними групами у 2022 році



Кількість попереджених про
заплановане вивільнення



Зміна значення
(збільшення/зменшення до 2021 року)



Надання послуг
Хмельницькою обласною службою зайнятості
у 2022 році



❖ Мали статус безробітного

31 217 осіб

❖ Працевлаштовано

13 178 осіб

з них, безробітних

9 969 осіб

❖ Проходили професійне навчання

2 173 особи

з них, в ЦПТО

1 398 осіб

❖ Брали участь у громадських роботах та інших роботах тимчасового характеру

1 343 особи

❖ Кількість роботодавців, які співпрацювали з центрами зайнятості

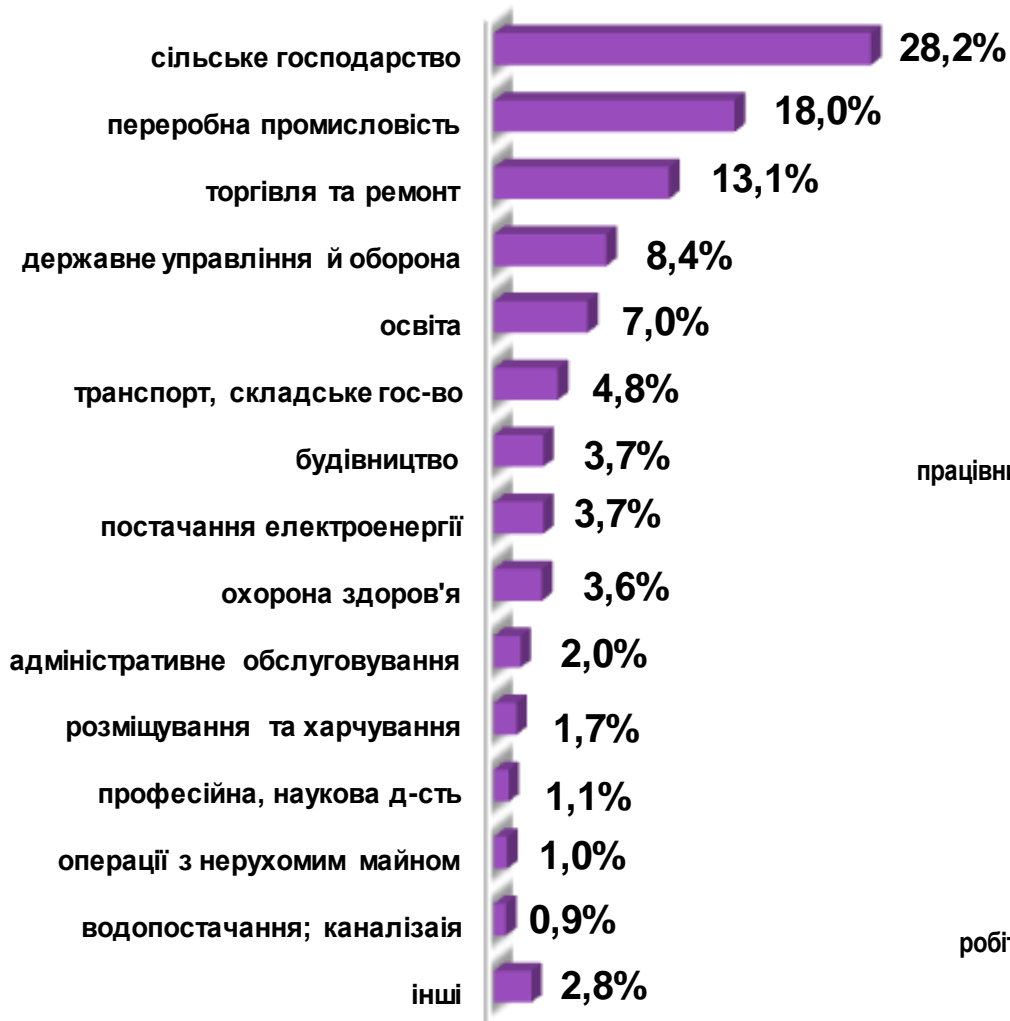
4 397 од.

❖ Кількість вакансій

18 423 од.



За видами економічної діяльності



За професійними групами





Окремі характеристики зареєстрованих безробітних станом на 1 січня 2023 року

За статтю

68%

32%

■ жінки

■ чоловіки

За віковими групами

24%

26%

50%

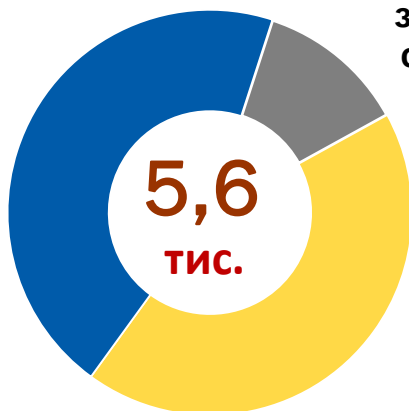
■ до 35 років

■ 35-44 років

■ понад 45 років

За освітою

48%
вища



5,6
ТИС.

11%
загальна
середня

41%
професійно-
технічна

Особливі категорії

25
(0,4%)

учасники АТО

655
(11,8%)

внутрішньо переміщені особи

718
(12,9%)

особи з інвалідністю

259
(4,6%)

особи, яким залишилося 10 і менше років до пенсії

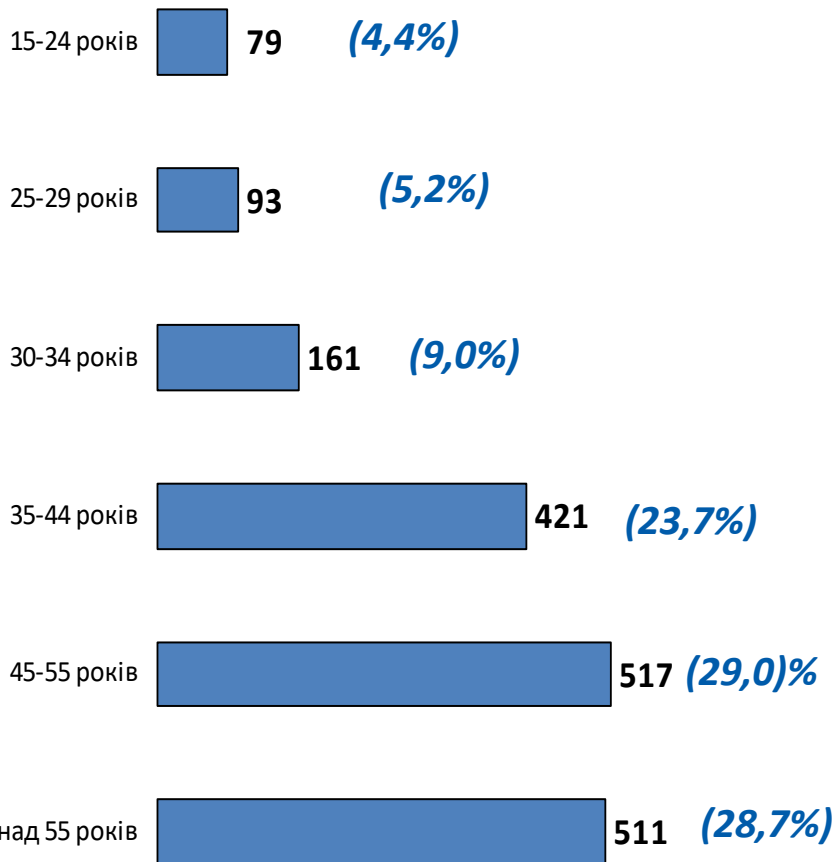
58
(1,0%)

випускники навчальних закладів

Структура зареєстрованих безробітних, станом на 1 січня 2023 року (за віковими групами)



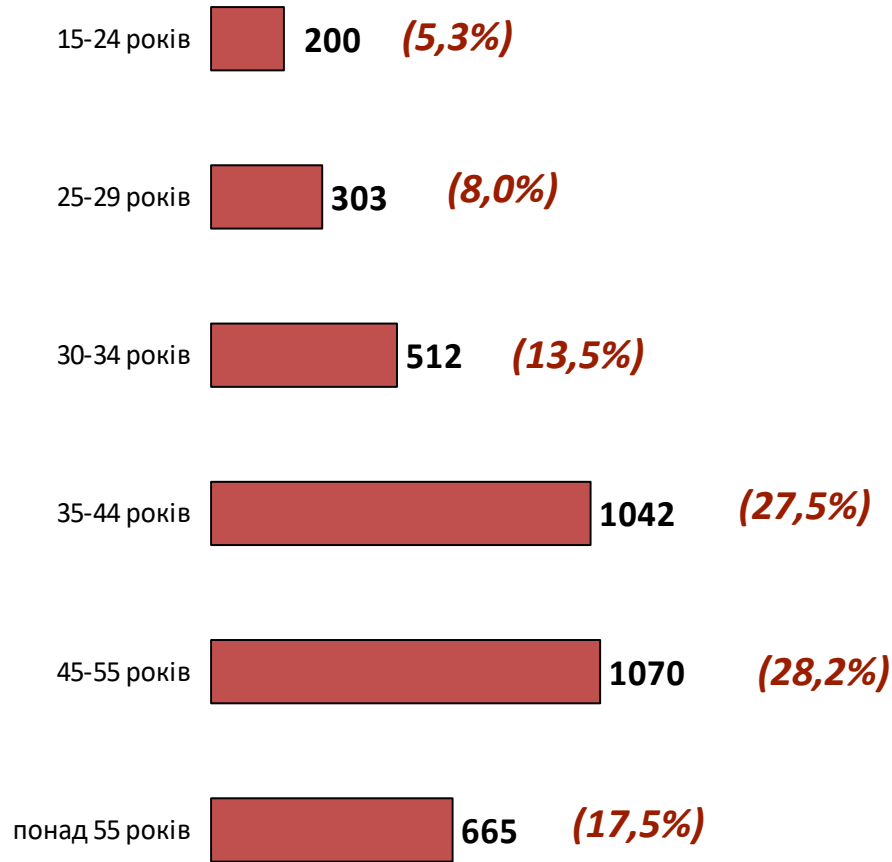
- Чоловіки



Всього чоловіків: 1 782 ос.



- Жінки



Всього жінок: 3 792 ос.

Структура безробітних зареєстрованих у центрі зайнятості, станом на 1 січня 2023 року, %



За видами економічної діяльності



За професійними групами



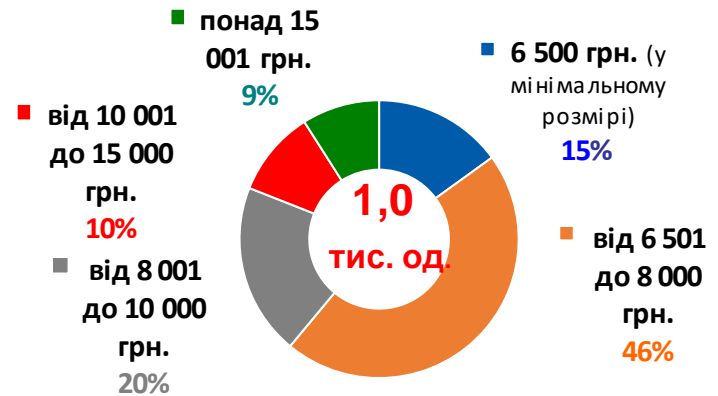
Структура вакансій зареєстрованих в центрах зайнятості станом на 1 січня 2023 року



За видами економічної діяльності



За розмірами заробітної плати



За професійними групами






Найбільш популярні професії на ринку праці Хмельницької області

Професійні групи		Назва професії		
робітники з обслуговування, експлуатації устаткування та машин	✓	тракторист	✓	токарь
	✓	водій	✓	водій навантажувача
	✓	оператор котельні	✓	оператор заправних станцій
	✓	машиніст (кочегар) котельної	✓	оператник оброблення зерна
	✓	дорожній робітник	✓	водій тролейбуса
кваліфіковані робітники з інструментом	✓	слюсар	✓	фрезерувальник
	✓	швачка	✓	монтер колії
	✓	електромонтер з ремонту та обслуговування електроустаткування	✓	електрозварник ручного зварювання
	✓	електрогазозварник	✓	муляр
	✓	пекар	✓	маляр
працівники сфери торгівлі та послуг	✓	продавець прод. товарів	✓	верстатник
	✓	продавець-консультант	✓	штукатур
	✓	охоронник	✓	офіціант
	✓	кухар	✓	молодший інспектор (поліція)
	✓	продавець непрод товарів	✓	бармен
некваліфіковані працівники	✓	підсобний робітник	✓	молодша медична сестра (молодший медичний брат)
	✓	прибиральник службових приміщень	✓	комірник
	✓	вантажник	✓	двірник
	✓	укладальник-пакувальник	✓	робітник з комплексного прибирання
			✓	сторож
професіонали	✓	вчитель закладу загальної середньої освіти	✓	викладач закладу вищої освіти
	✓	інспектор	✓	економіст
	✓	фармацевт	✓	інженер
	✓	спеціаліст державної служби	✓	фахівець з закупівель
фахівці	✓	бухгалтер	✓	асистент вчителя
	✓	сестра медична (брат медичний)	✓	асистент фармацевта
	✓	вихователь	✓	електрик дільниці
	✓	фахівець	✓	механік
службовці, керівники	✓	менеджер (управитель)	✓	асистент вихователя
	✓	головний бухгалтер	✓	керівник гуртка
	✓	майстер	✓	заступник директора
	✓	завідувач складу	✓	начальник відділу поштового зв'язку

Заробітна плата у вакансіях за професійними групами станом на 1 січня 2023 року, грн.



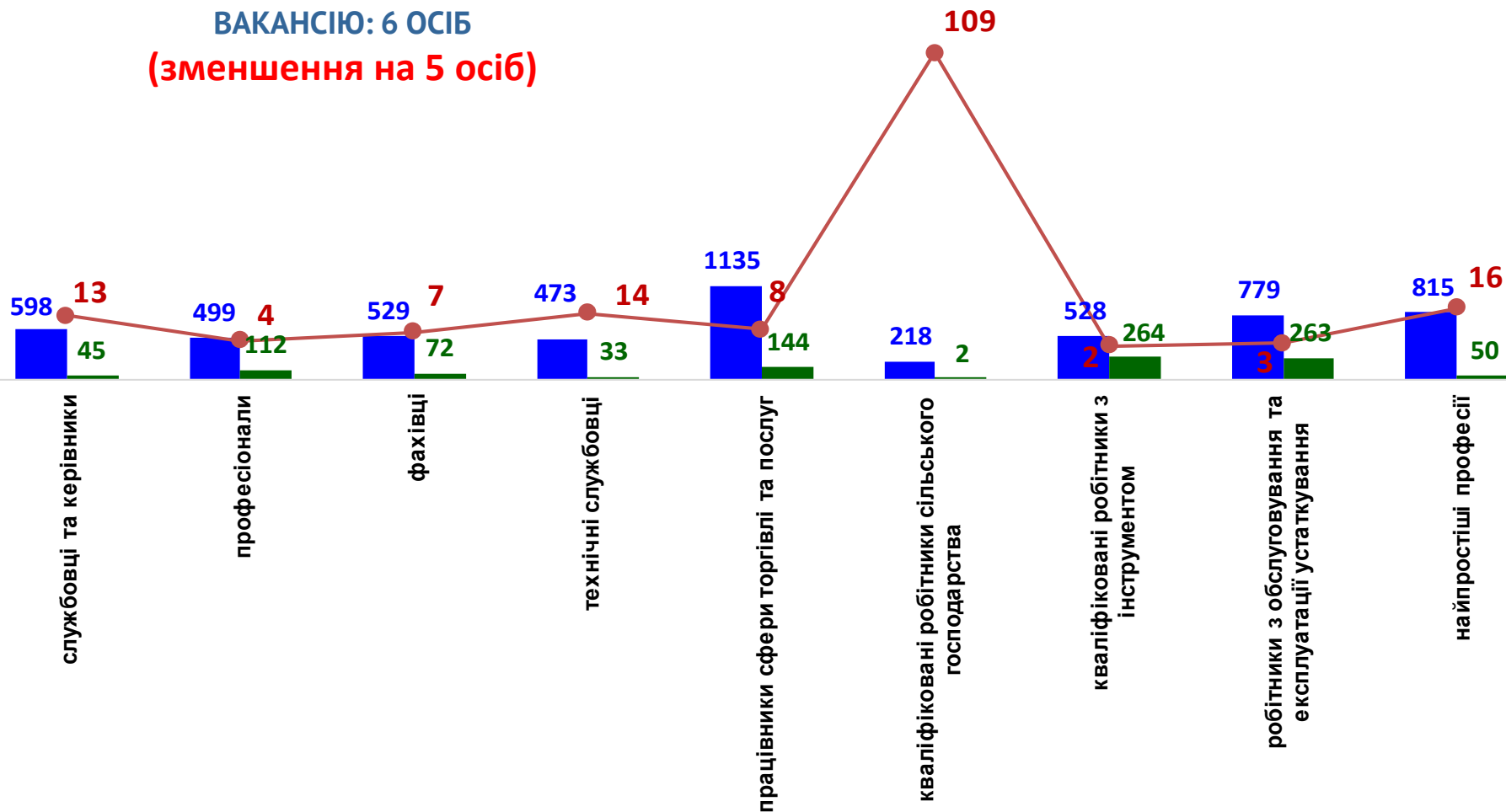
Хмельницька область
(у середньому) 9 121 грн.



Кількість зареєстрованих безробітних, кількість вакансій та кількість претендентів на 1 вакансію, станом на 1 січня 2023 р.

За професійними групами

КІЛЬКІСТЬ БЕЗРОБІТНИХ на 1
ВАКАНСІЮ: 6 ОСІБ
(зменшення на 5 осіб)



■ кількість безробітних, осіб

■ кількість вакансій, од.

● навантаження на 1 вакансію, осіб

Кількість зареєстрованих безробітних, кількість вакансій та кількість претендентів на 1 вакансію, станом на 1 січня 2023 р.

КІЛЬКІСТЬ БЕЗРОБІТНИХ на 1 ВАКАНСІЮ: 6 ОСІБ

(зменшення на 5 осіб)

